



MEDIENMITTEILUNG

Arbeitslosigkeit März 2013			
	Quote	Arbeitslose	
Wallis	4.2%	6864	↘
Oberwallis	1.9%	804	↘
Mittelwallis	5.2%	3183	↘
Unterwallis	4.9%	2877	↘

9. April 2013

Die Lage auf dem Walliser Arbeitsmarkt im März

(IVS).- Ende März waren in den Regionalen Arbeitsvermittlungszentren (RAV) des Wallis 6864 Arbeitslose gemeldet. Im Vergleich zu Ende Februar sind dies 1034 weniger. Die Arbeitslosenquote sank um 0,7 Prozentpunkte auf 4,2 %. Das Wallis ist damit der Kanton mit dem stärksten Rückgang der Arbeitslosigkeit im März, was wesentlich auf saisonalen Faktoren beruht.

Der Rückgang der Arbeitslosigkeit im März betrifft alle drei sozio-ökonomischen Regionen des Kantons und war vor allem in den Berufsgruppen der Landwirtschaft und des Baugewerbes spürbar. Es handelt sich somit um die Folgen saisonaler Faktoren wie dies der starke Rückgang der Zahl der Kurzarbeitslosen unterstreicht (Personen, die seit 1 - 6 Monaten arbeitslos gemeldet sind).

Die Lage hat sich im Vergleich zum Vorjahr verschlechtert (+21 % Arbeitslose). Die Arbeitslosigkeit stieg in den wichtigsten Berufsgruppen (Baugewerbe, Tourismus, Administration und Verkauf). Die Zahl der Langzeitarbeitslosen (seit mehr als einem Jahr arbeitslos gemeldet) nahm zu. Dies weist darauf hin, dass der Arbeitsmarkt wie in den letzten Monaten weiterhin unter Druck steht.

Gemäss den letzten Prognosen des SECO könnte die Schweizer Wirtschaft 2013 von der wieder gewonnenen Dynamik der Weltwirtschaft profitieren. Diese Verbesserung könnte jedoch durch die Risiken im Zusammenhang mit der aktuellen Krise in Südeuropa gedämpft werden. Nichts weist jedoch darauf hin, dass die gegenwärtige Tendenz auf dem Arbeitsmarkt in diesem Jahr dreht und die Arbeitslosigkeit bis Ende 2013 kontinuierlich zunehmen sollte. Im Wallis droht die Situation wegen der Ungewissheit im Baugewerbe und im Tourismus schwieriger zu werden als auf schweizerischer Ebene.

Hinweis an die Redaktionen

Für nähere Auskünfte wenden Sie sich zwischen 11.00 Uhr und 11.30 Uhr unter der Telefonnummer 027 606 73 05 an Peter Kalbermatten, Chef der Dienststelle für Industrie, Handel und Arbeit.



Die wichtigsten Zahlen der Walliser Arbeitslosigkeit (März 2013)

	Arbeitslosenquote			Arbeitslose		
	März 2013	monatl. Differenz	jährl. Differenz	März 2013	monatl. Differenz	jährl. Differenz
Schweiz	3.2%	-0.2 Pkt	0.3 Pkt	138993	-7008	12601
Wallis	4.2%	-0.7 Pkt	0.7 Pkt	6864	-1034	1196
Oberwallis	1.9%	-0.2 Pkt	0.5 Pkt	804	-71	232
Mittelwallis	5.2%	-0.8 Pkt	0.9 Pkt	3183	-505	558
Unterwallis	4.9%	-0.8 Pkt	0.7 Pkt	2877	-458	406
RAV Oberwallis	1.9%	-0.2 Pkt	0.5 Pkt	805	-71	232
RAV Siders	4.9%	-0.7 Pkt	0.9 Pkt	1055	-151	193
RAV Sitten	5.4%	-0.9 Pkt	0.9 Pkt	2130	-351	365
RAV Martinach	5.2%	-1.2 Pkt	0.8 Pkt	1739	-414	257
RAV-Monthey-St.-Maurice	4.5%	-0.2 Pkt	0.6 Pkt	1136	-47	151

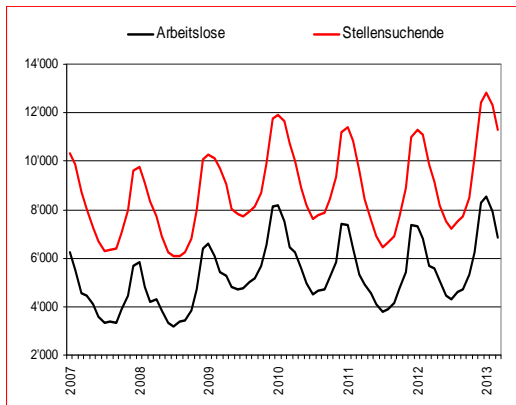
1. **Arbeitslosigkeit nach Regionen** (Alle Quoten wurden basierend auf der eidgenössischen Volkszählung 2010 berechnet.)

	Arbeitslosenquote			Arbeitslose		
	März 2013	monatl. Differenz	jährl. Differenz	März 2013	monatl. Differenz	jährl. Differenz
15- bis 24-Jährige	4.5%	-0.4 Pkt	0.6 Pkt	996	-101	135
25- bis 49-Jährige	4.4%	-0.8 Pkt	0.8 Pkt	4306	-722	792
50-Jährige und älter	3.7%	-0.5 Pkt	0.6 Pkt	1562	-211	269
Frauen	3.4%	0.0 Pkt	0.4 Pkt	2485	-24	301
Männer	4.9%	-1.2 Pkt	1.0 Pkt	4379	-1010	895
Schweizer	2.4%	-0.2 Pkt	0.4 Pkt	2919	-267	390
Ausländer	10.3%	-2.0 Pkt	2.1 Pkt	3945	-767	806

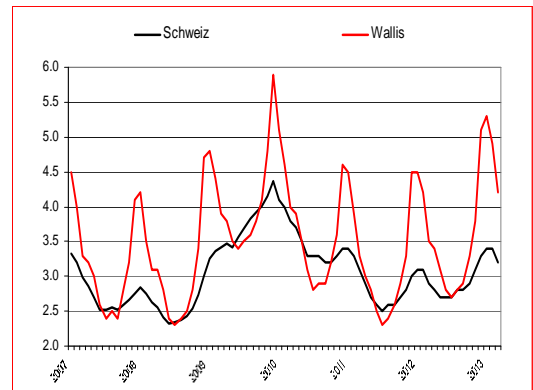
2. **Profil der Arbeitslosen** (Alle Quoten wurden basierend auf der eidgenössischen Volkszählung 2010 berechnet.)

	März 2013	monatl. Differenz	jährl. Differenz
Saisonale Berufe			
Baugewerbe ¹	1996	-807	480
Gastgewerbe, Hauswirtschaft und Reinigung ²	1153	107	137
Land-, Forstwirtschaft und Tierzucht	480	-239	70
Nicht-saisonale Berufe			
Industrie ³	745	-61	107
Handel und Verkauf	583	26	143
Transport und Technik ⁴	503	-60	81
Information und Kommunikation ⁵	159	-3	19
Wissenschaften, Finanzen, spezialisierte Tätigkeiten ⁶	240	10	55
Administration und Sicherheit ⁷	526	18	45
Gesundheit und Soziales ⁸	342	-12	66
Künstlerische Berufe	30	-6	3
Andere Berufe ⁹	107	-7	-10

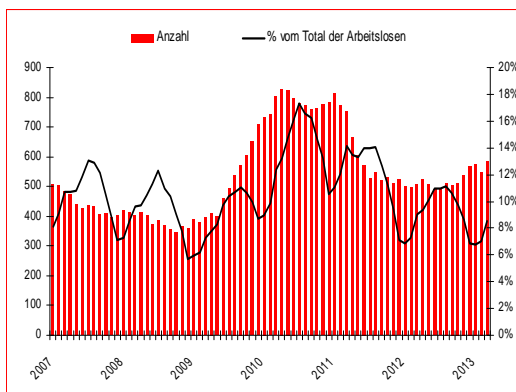
3. **Arbeitslosigkeit nach Berufsgruppen**



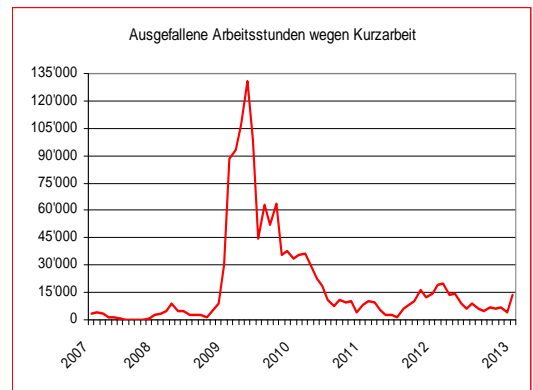
4. Entwicklung der Arbeitslosigkeit im Wallis



5. Entwicklung der Arbeitslosigkeit Wallis-Schweiz¹⁰



6. Langzeitarbeitslose¹¹



7. Entwicklung der KAE¹²

Quelle: Staatssekretariat für Wirtschaft (SECO)

Das vollständige Statistikkbulletin befindet sich auf www.vs.ch/diha > Arbeitslosigkeit > Statistik

¹ **Baugewerbe:** Baugewerbe, Maschinisten

² **Gastgewerbe, Hauswirtschaft und Reinigung:** Gastgewerbe und Hauswirtschaft, Reinigung, Hygiene und Körperpflege

³ **Industrie:** Bergbau, Stein- und Baustoffherstellung sowie -verarbeitung, Lebens- und Genussmittelherstellung und -verarbeitung, Textil- und Lederherstellung sowie -verarbeitung, Keramik- und Glasverarbeitung, Metallverarbeitung und Maschinenbau, Elektrotechnik und Elektronik, Uhrenindustrie, Fahrzeug- und Gerätebau und -unterhalt, Holzverarbeitung sowie Papierherstellung und -verarbeitung, Graphische Industrie, Chemie- und Kunststoffverfahren, Übrige be- und verarbeitende Berufe

⁴ **Transport und Technik:** Transport und Verkehr, Ingenieurberufe, Techniker/innen, Technische Zeichner/innen und Fachkräfte

⁵ **Information und Kommunikation:** Informatik, Werbung und Marketing, Tourismus und Treuhand, Post- und Fernmeldewesen, Medienschaffende und verwandte Berufe

⁶ **Wissenschaften, Finanzen, spezialisierte Tätigkeiten:** Bank- und Versicherungsgewerbe, Unternehmer/innen, Direktoren/Direktorinnen und leitende Beamte/Beamtinnen, Rechtswesen, Wissenschaften

⁷ **Administration und Sicherheit:** Kaufmännische und administrative Berufe, Sicherheits- und Ordnungspflege

⁸ **Gesundheit und Soziales:** Unterricht, Bildung, Seelsorge und Fürsorge, Gesundheitswesen, Sport und Unterhaltung

⁹ **Andere:** Dienstleistungsberufe, wenn nicht anderswo, Übrige Berufe, Keine Angaben

¹⁰ **Arbeitslosenquote:** Ab dem 1. Januar 2010 wird die Arbeitslosenquote auf Basis der aktiven Bevölkerung gemäss eidgenössischer Volkszählung 2010 berechnet und nicht mehr wie bis anhin gemäss jener von 2000. Für das Wallis stieg die Zahl der aktiven Bevölkerung von 137'592 auf 161'820 Personen. Dies entspricht einer Zunahme von 24'228 Personen (+17%). Die Arbeitslosenquote wurde dementsprechend nach unten korrigiert.

¹¹ **Langzeitarbeitslose:** Personen, die seit mehr als einem Jahr arbeitslos gemeldet sind

¹² **Kurzarbeitsentschädigung (KAE):** Die Statistik erfasst die abgerechnete und von der Arbeitslosenkasse entschädigte Kurzarbeit. Aus praktischen Gründen im Zusammenhang mit der Auszahlung der Entschädigung, sind diese Daten erst nach zwei Monaten verfügbar.