



## COMMUNIQUÉ POUR LES MÉDIAS

Chômage Juillet 2013			
	Taux	Chômeurs	
Valais	3.1%	5096	↘
Haut-Valais	1.4%	570	↘
Valais central	4.0%	2461	→
Bas-Valais	3.5%	2065	↘

8 août 2013

### Valais : la situation sur le marché du travail en juillet

**(I-VS).- 5096 chômeurs étaient inscrits auprès des Offices régionaux de placement (ORP) valaisans à la fin juillet, soit 220 de moins qu'à la fin juin. Le taux de chômage a reculé à 3.1% (-0.2 point) et se rapproche du taux de chômage suisse (3%). Cette diminution mensuelle est essentiellement due à la reprise estivale d'activité dans le tourisme. Le chômage pourrait avoir atteint en juillet son niveau le plus bas de l'année 2013, comme observé ces dernières années.**

Le chômage a diminué dans le Haut-Valais grâce aux professions du tourisme, et, dans le Bas-Valais, essentiellement grâce aux professions de la construction et du tourisme. Il est, par contre, resté stable dans le Valais Central malgré une diminution du chômage dans les professions du tourisme.

Le nombre de chômeurs de courte durée, c'est-à-dire inscrits au chômage depuis moins de 6 mois, a fortement reculé, ce qui démontre le caractère essentiellement saisonnier de la variation du chômage enregistrée entre juin et juillet.

Malgré la baisse du nombre de nuitées constatées dans l'hôtellerie, l'emploi dans le tourisme valaisan résiste plutôt bien à la conjoncture défavorable. En variation annuelle, le chômage a progressé de 12% dans les groupes de professions du tourisme, alors qu'il a augmenté de 18% sur l'ensemble du canton. La demande intérieure continue à soutenir le tourisme, contrairement à la demande des autres pays européens, qui est en baisse.

#### **Note aux rédactions**

**Pour de plus amples informations, vous pouvez contacter - entre 11h00 et 11h30 - Peter Kalbermatten, Chef du Service de l'industrie, du commerce et du travail, au 027 606 73 05**



## Les chiffres essentiels du chômage valaisan (Juillet 2013)

	Taux de chômage			Chômeurs		
	Juil. 2013	var. mens.	var. ann.	Juil. 2013	var. mens.	var. ann.
Suisse	3.0%	0.1 pt	0.3 pt	128516	2018	12222
Valais	3.1%	-0.2 pt	0.4 pt	5096	-220	786
Haut-Valais	1.4%	-0.3 pt	0.4 pt	570	-121	160
Valais Central	4.0%	0.0 pt	0.6 pt	2461	1	385
Bas-Valais	3.5%	-0.2 pt	0.4 pt	2065	-100	241
RAV Oberwallis	1.4%	-0.3 pt	0.4 pt	569	-120	159
ORP Sierre	3.9%	-0.1 pt	0.5 pt	837	-38	103
ORP Sion	4.1%	0.1 pt	0.7 pt	1626	35	282
ORP Martigny	3.3%	-0.1 pt	0.4 pt	1091	-61	122
ORP Monthey-St.-Maurice	3.8%	-0.2 pt	0.4 pt	972	-36	120

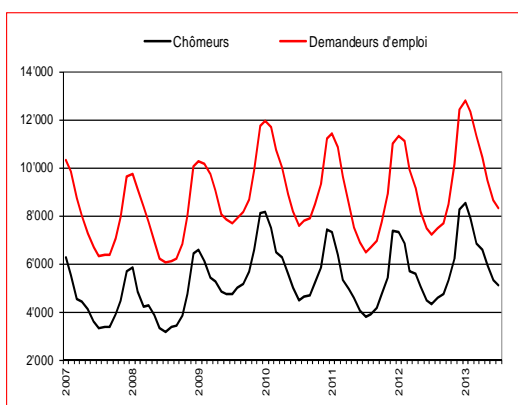
1. Chômage selon les régions (tous les taux sont calculés selon le recensement de la population 2010)

	Taux de chômage			Chômeurs		
	Juil. 2013	var. mens.	var. ann.	Juil. 2013	var. mens.	var. ann.
15-24 ans	3.9%	0.1 pt	0.4 pt	862	28	93
25-49 ans	3.1%	-0.2 pt	0.5 pt	3053	-188	499
50 ans et plus	2.8%	-0.1 pt	0.5 pt	1181	-60	194
Femmes	3.4%	0.0 pt	0.5 pt	2452	-59	305
Hommes	3.0%	-0.2 pt	0.6 pt	2644	-161	481
Suisses	2.2%	0.0 pt	0.3 pt	2706	34	367
Etrangers	6.2%	-0.7 pt	1.1 pt	2390	-254	419

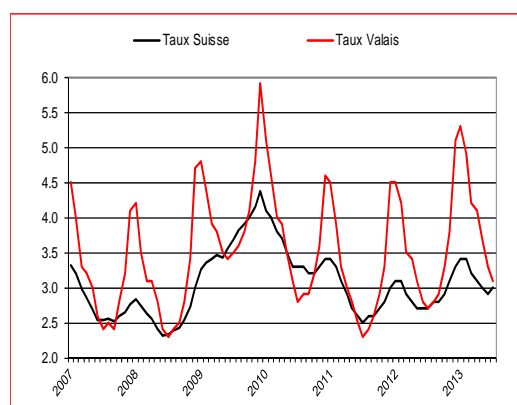
2. Profil des chômeurs (tous les taux sont calculés selon le recensement de la population 2010)

	Juil. 2013	var. mens.	var. ann.
<b>Professions saisonnières</b>			
Construction <sup>1</sup>	578	-60	134
Hôtellerie, restauration et nettoyage <sup>2</sup>	1135	-206	127
Agriculture, économie forestière, élevage animaux	143	9	18
<b>Professions non saisonnières</b>			
Industrie <sup>3</sup>	541	-18	48
Professions commerciales et de la vente	629	-2	128
Transports et activités techniques <sup>4</sup>	424	-25	91
Information et communication <sup>5</sup>	178	11	40
Activités spécialisées, scientifiques et financières <sup>6</sup>	255	-2	31
Activités de service administratif et de soutien <sup>7</sup>	596	36	82
Santé humaine et action sociale <sup>8</sup>	392	16	35
Professions artistiques	34	1	0
Autres professions <sup>9</sup>	191	20	52

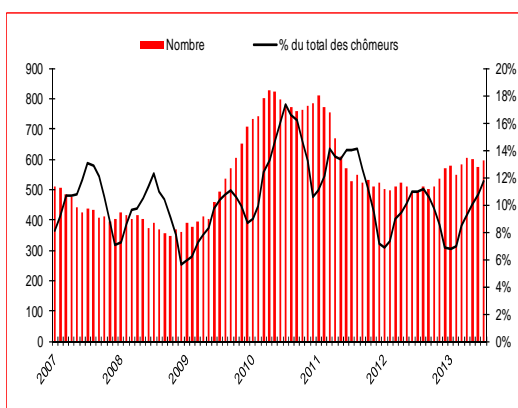
3. Chômage selon les groupes de professions



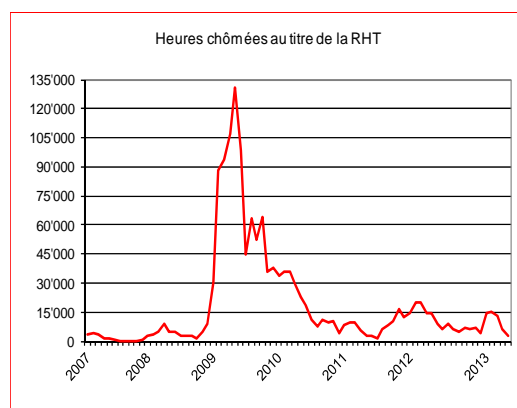
4. Évolution du chômage en Valais



5. Évolution du taux de chômage VS-CH<sup>10</sup>



6. Chômeurs de longue durée<sup>11</sup>



7. Évolution de la RHT<sup>12</sup>

Source : Secrétariat d'Etat à l'économie (SECO)

Le bulletin statistique complet est disponible sur [www.vs.ch/sict](http://www.vs.ch/sict) > Chômage > Statistiques

- 1 **Construction** : construction - machinistes
- 2 **Hôtellerie, restauration et nettoyage** : hôtellerie et restauration et économie domestique – nettoyage, hygiène et soins corporels
- 3 **Industrie** : industrie minière, travail de la pierre, matériaux de construction - production denrées alimentaires, boissons et tabacs - industrie textile et industrie du cuir - travail de la céramique et du verre - usinage de métaux et de la construction de machines - électrotechnique, électronique, horlogerie, véhicule, outil - industrie du bois et du papier - arts graphiques - industrie chimique et matières plastiques - autres professions du façonnage et de la manufacture
- 4 **Transports et activités techniques** : transports et circulation – ingénieurs – techniciens - dessin technique
- 5 **Information et communication** : informatique - publicité, marketing, tourisme, administration fiduciaire- professions des postes et télécommunications - professions des médias et apparentées
- 6 **Activités spécialisées, scientifiques et financières** : professionnels de la banque, employés d'assurance - entrepreneurs, directeurs, fonctionnaires supérieurs - professions judiciaires – sciences sociales, humaines, naturelle, physique, exacte
- 7 **Activités de service administratif et de soutien** : professions commerciales et administratives - professions afférentes au maintien de l'ordre, la sécurité
- 8 **Santé humaine et action sociale** : assistance sociale et spirituelle et éducation - professions de la santé - professions du sport et du divertissement
- 9 **Autres** : professions du secteur tertiaire, si pas ailleurs - activité professionnelle ne peut pas être définie - non spécifié
- 10 **Taux de chômage** : A partir du 1<sup>er</sup> janvier 2010, le taux de chômage est calculé sur la base de la population active issue du recensement fédéral 2010 de la population suisse et non plus sur celle du recensement fédéral 2000, comme jusqu'à présent. Pour le Valais, la population active est passée de 137'592 personnes à 161'820, soit une augmentation de 24'228 personnes (+17%). Le taux de chômage a donc été réajusté à la baisse.
- 11 **Chômeurs de longue durée** : personnes inscrites au chômage depuis plus d'une année
- 12 **Réduction de l'horaire de travail (RHT)** : la statistique recense les réductions de l'horaire de travail décompensées et indemnisées par les caisses. Pour des raisons d'ordre pratique liées au versement des indemnités, ces données ne sont disponibles qu'après un délai de deux mois.