



MEDIENMITTEILUNG

Arbeitslosigkeit Juni 2013			
	Quote	Arbeitslose	
Wallis	3.3%	5316	↘
Oberwallis	1.7%	691	↘
Mittelwallis	4.0%	2460	↘
Unterwallis	3.7%	2165	↘

08. Juli 2013

Wallis: Die Lage auf dem Walliser Arbeitsmarkt im Juni

(IVS).- Ende Juni waren in den Regionalen Arbeitsvermittlungszentren (RAV) des Wallis 5316 Arbeitslose gemeldet. Im Vergleich zu Ende Mai sind dies 640 weniger. Die Arbeitslosenquote sank um 0,4 Prozentpunkte auf 3,3 % und dies wesentlich dank den Wirtschaftszweigen Landwirtschaft, Bau- und Gastgewerbe. Nach dem Kanton Graubünden weist das Wallis den markantesten Rückgang der Arbeitslosenquote in der Schweiz auf.

Dank der Abmeldung der saisonalen Arbeitslosen aus der Landwirtschaft, dem Baugewerbe und dem Gastgewerbe ging die Arbeitslosigkeit im Juni in allen drei Regionen des Kantons zurück. Der Rückgang der Arbeitslosigkeit erfolgte im Mittel- und Unterwallis wesentlich in diesen drei Wirtschaftszweigen, während im Oberwallis dank dem Beginn der Sommersaison in den Tourismusorten nur das Gastgewerbe tangiert ist.

Aufgrund der Wirtschaftsverlangsamung liegt jedoch die Zahl der Arbeitslosen 18,8 % über dem Vorjahreswert. Diese Entwicklung dauert bereits sein mehr als einem Jahr und betrifft alle Wirtschaftszweige und nicht nur das Baugewerbe.

Hinweis an die Redaktionen

Peter Kalbermatten, Chef der Dienststelle für Industrie, Handel und Arbeit steht Ihnen zwischen 11.00 Uhr und 11.30 Uhr unter der Telefonnummer 027 606 73 05 für weitere Auskünfte zur Verfügung.



Die wichtigsten Zahlen der Walliser Arbeitslosigkeit (Juni 2013)

	Arbeitslosenquote			Arbeitslose		
	Juni 2013	monatl. Differenz	jährl. Differenz	Juni 2013	monatl. Differenz	jährl. Differenz
Schweiz	2.9%	-0.1 Pkt	0.2 Pkt	126498	-4792	11630
Wallis	3.3%	-0.4 Pkt	0.5 Pkt	5316	-640	842
Oberwallis	1.7%	-0.3 Pkt	0.5 Pkt	691	-159	181
Mittelwallis	4.0%	-0.4 Pkt	0.5 Pkt	2460	-228	335
Unterwallis	3.7%	-0.4 Pkt	0.6 Pkt	2165	-253	326
RAV Oberwallis	1.7%	-0.3 Pkt	0.5 Pkt	689	-163	178
RAV Siders	4.0%	-0.6 Pkt	0.3 Pkt	875	-129	81
RAV Sitten	4.0%	-0.3 Pkt	0.6 Pkt	1591	-101	257
RAV Martinach	3.4%	-0.5 Pkt	0.4 Pkt	1152	-167	142
RAV-Monthey-St.-Maurice	4.0%	-0.3 Pkt	0.7 Pkt	1008	-82	183

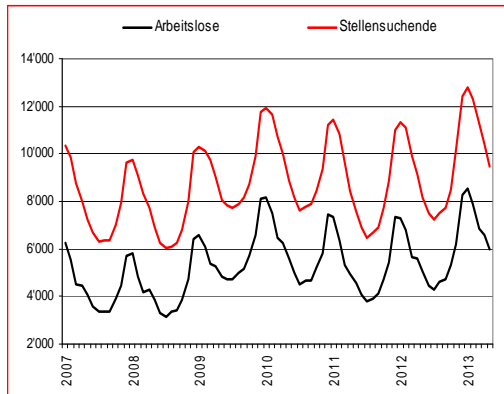
1. Arbeitslosigkeit nach Regionen (Alle Quoten wurden basierend auf der eidgenössischen Volkszählung 2010 berechnet.)

	Arbeitslosenquote			Arbeitslose		
	Juni 2013	monatl. Differenz	jährl. Differenz	Juni 2013	monatl. Differenz	jährl. Differenz
15- bis 24-Jährige	3.8%	0.0 Pkt	0.6 Pkt	834	-3	116
25- bis 49-Jährige	3.3%	-0.5 Pkt	0.5 Pkt	3241	-499	515
50-Jährige und älter	2.9%	-0.4 Pkt	0.5 Pkt	1241	-138	210
Frauen	3.4%	-0.4 Pkt	0.3 Pkt	2511	-231	260
Männer	3.2%	-0.4 Pkt	0.7 Pkt	2805	-409	581
Schweizer	2.2%	-0.1 Pkt	0.3 Pkt	2672	-124	316
Ausländer	6.9%	-1.3 Pkt	1.4 Pkt	2644	-516	525

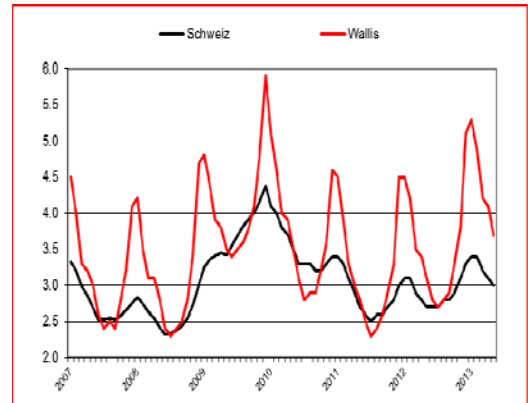
2. Profil der Arbeitslosen (Alle Quoten wurden basierend auf der eidgenössischen Volkszählung 2010 berechnet.)

	Juni 2013	monatl. Differenz	jährl. Differenz
Saisonale Berufe			
Baugewerbe ¹	638	-189	182
Gastgewerbe, Hauswirtschaft und Reinigung ²	1341	-309	106
Land-, Forstwirtschaft und Tierzucht	134	-46	20
Nicht-saisonale Berufe			
Industrie ³	559	-74	51
Handel und Verkauf	631	-39	141
Transport und Technik ⁴	449	-37	101
Information und Kommunikation ⁵	167	-3	27
Wissenschaften, Finanzen, spezialisierte Tätigkeiten ⁶	257	-3	43
Administration und Sicherheit ⁷	560	-16	61
Gesundheit und Soziales ⁸	376	23	62
Künstlerische Berufe	33	-3	1
Andere Berufe ⁹	171	56	46

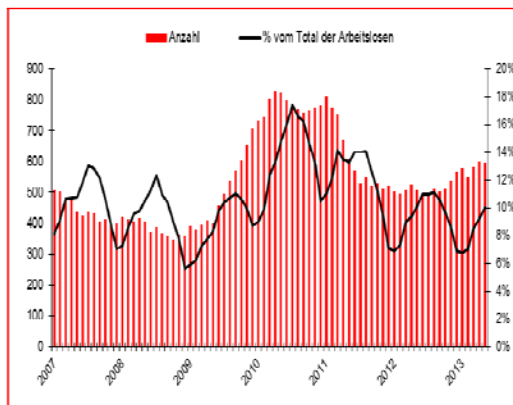
3. Arbeitslosigkeit nach Berufsgruppen



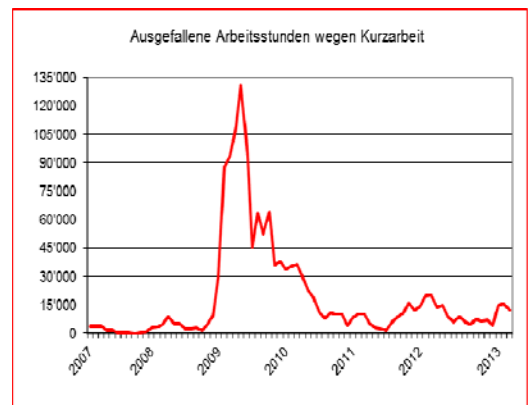
4. Entwicklung der Arbeitslosigkeit im Wallis



5. Entwicklung der Arbeitslosigkeit Wallis-Schweiz¹⁰



6. Langzeitarbeitslose¹¹



7. Entwicklung der KAE¹²

Quelle: Staatssekretariat für Wirtschaft (SECO)

Das vollständige Statistikkbulletin befindet sich auf www.vs.ch/diha > Arbeitslosigkeit > Statistik

¹ **Baugewerbe:** Baugewerbe, Maschinisten

² **Gastgewerbe, Hauswirtschaft und Reinigung:** Gastgewerbe und Hauswirtschaft, Reinigung, Hygiene und Körperpflege

³ **Industrie:** Bergbau, Stein- und Baustoffherstellung sowie -verarbeitung, Lebens- und Genussmittelherstellung und -verarbeitung, Textil- und Lederherstellung sowie -verarbeitung, Keramik- und Glasverarbeitung, Metallverarbeitung und Maschinenbau, Elektrotechnik und Elektronik, Uhrenindustrie, Fahrzeug- und Gerätebau und -unterhalt, Holzverarbeitung sowie Papierherstellung und -verarbeitung, Graphische Industrie, Chemie- und Kunststoffverfahren, Übrige be- und verarbeitende Berufe

⁴ **Transport und Technik:** Transport und Verkehr, Ingenieurberufe, Techniker/innen, Technische Zeichner/innen und Fachkräfte

⁵ **Information und Kommunikation:** Informatik, Werbung und Marketing, Tourismus und Treuhand, Post- und Fernmeldewesen, Medienschaffende und verwandte Berufe

⁶ **Wissenschaften, Finanzen, spezialisierte Tätigkeiten:** Bank- und Versicherungsgewerbe, Unternehmer/innen, Direktoren/Direktorinnen und leitende Beamte/Beamtinnen, Rechtswesen, Wissenschaften

⁷ **Administration und Sicherheit:** Kaufmännische und administrative Berufe, Sicherheits- und Ordnungspflege

⁸ **Gesundheit und Soziales:** Unterricht, Bildung, Seelsorge und Fürsorge, Gesundheitswesen, Sport und Unterhaltung

⁹ **Andere:** Dienstleistungsberufe, wenn nicht anderswo, Übrige Berufe, Keine Angaben

¹⁰ **Arbeitslosenquote:** Ab dem 1. Januar 2010 wird die Arbeitslosenquote auf Basis der aktiven Bevölkerung gemäss eidgenössischer Volkszählung 2010 berechnet und nicht mehr wie bis anhin gemäss jener von 2000. Für das Wallis stieg die Zahl der aktiven Bevölkerung von 137'592 auf 161'820 Personen. Dies entspricht einer Zunahme von 24'228 Personen (+17%). Die Arbeitslosenquote wurde dementsprechend nach unten korrigiert.

¹¹ **Langzeitarbeitslose:** Personen, die seit mehr als einem Jahr arbeitslos gemeldet sind

¹² **Kurzarbeitsentschädigung (KAE):** Die Statistik erfasst die abgerechnete und von der Arbeitslosenkasse entschädigte Kurzarbeit. Aus praktischen Gründen im Zusammenhang mit der Auszahlung der Entschädigung, sind diese Daten erst nach zwei Monaten verfügbar.

