



MEDIENMITTEILUNG

Arbeitslosigkeit November 2013			
	Quote	Arbeitslose	
Wallis	4.2%	6780	↗
Oberwallis	2.7%	1143	↗
Mittelwallis	5.2%	3170	↗
Unterwallis	4.2%	2467	↗

9. Dezember 2013

Die Lage auf dem Walliser Arbeitsmarkt im November

(IVS).- Ende November waren in den Regionalen Arbeitsvermittlungszentren (RAV) des Wallis 6780 Arbeitslose eingetragen, d.h. 919 mehr als Ende Oktober. Die Arbeitslosenquote stieg um 0,6 Prozentpunkte auf 4,2 %. Fast der gesamte Anstieg der Arbeitslosigkeit im November wurde in den Berufsgruppen des Baugewerbes und der Landwirtschaft verzeichnet.

Das Wallis ist der Kanton mit der stärksten monatlichen Zunahme der Arbeitslosenquote im November (+0,6 Prozentpunkte). Grund hierfür ist die schrittweise Arbeitseinstellung in der Landwirtschaft und im Baugewerbe. Dieser Anstieg gleicht jenen der Vorjahre.

95 % des Anstiegs der Arbeitslosigkeit im November entfallen auf die Berufsgruppen des Baugewerbes und der Landwirtschaft. Der monatliche Anstieg in der Landwirtschaft fiel stärker aus als letztes Jahr zur selben Zeit. Die Anmeldungen zur Arbeitslosigkeit erfolgten in dieser Branche aufgrund des wetterbedingten Ernterückstands später als gewöhnlich.

Der monatliche Anstieg im Baugewerbe hingegen fiel weniger stark aus als letztes Jahr. In dieser Branche kann festgestellt werden, dass sich zurzeit vermehrt Personen im RAV als Stellensuchende melden, die noch einen laufenden Arbeitsvertrag haben. Die Anmeldung zur Arbeitslosigkeit folgt indes später. Somit wird in den kommenden Monaten ein erhöhter Anstieg der Zahl der Arbeitslosen aus dem Baugewerbe erwartet.

Hinweis an die Redaktionen

Für weitere Informationen wenden Sie sich bitte zwischen 11.00 Uhr und 11.30 Uhr an Oliver Ittig, Verantwortlicher der Arbeitsmarktbeobachtung Wallis (ABW) der Dienststelle für Industrie, Handel und Arbeit (Tel. 027 606 73 38).

Die wichtigsten Zahlen der Walliser Arbeitslosigkeit (Nov. 2013)

	Arbeitslosenquote			Arbeitslose		
	Nov. 2013	monatl. Differenz	jährl. Differenz	Nov. 2013	monatl. Differenz	jährl. Differenz
Schweiz	3.2%	0.1 Pkt	0.1 Pkt	139073	5630	7006
Wallis	4.2%	0.6 Pkt	0.4 Pkt	6780	919	559
Oberwallis	2.7%	0.4 Pkt	0.4 Pkt	1143	199	172
Mittelwallis	5.2%	0.6 Pkt	0.4 Pkt	3170	375	224
Unterwallis	4.2%	0.6 Pkt	0.3 Pkt	2467	345	163
RAV Oberwallis	2.7%	0.4 Pkt	0.4 Pkt	1145	199	174
RAV Siders	5.1%	0.5 Pkt	0.1 Pkt	1095	110	10
RAV Sitten	5.2%	0.6 Pkt	0.5 Pkt	2074	262	212
RAV Martinach	4.3%	1.0 Pkt	0.4 Pkt	1431	329	129
RAV-Monthey-St.-Maurice	4.1%	0.1 Pkt	0.1 Pkt	1037	18	38

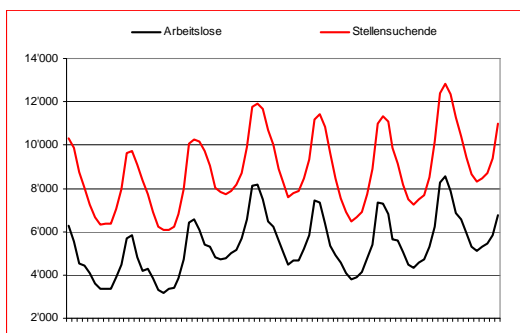
1. Arbeitslosigkeit nach Regionen (Alle Quoten wurden basierend auf der eidgenössischen Volkszählung 2010 berechnet.)

	Arbeitslosenquote			Arbeitslose		
	Nov. 2013	monatl. Differenz	jährl. Differenz	Nov. 2013	monatl. Differenz	jährl. Differenz
15- bis 24-Jährige	4.6%	0.2 Pkt	0.4 Pkt	1010	45	71
25- bis 49-Jährige	4.3%	0.6 Pkt	0.3 Pkt	4204	631	298
50-Jährige und älter	3.7%	0.6 Pkt	0.5 Pkt	1566	243	190
Frauen	4.5%	-0.4 Pkt	0.4 Pkt	3254	288	296
Männer	4.0%	0.7 Pkt	0.3 Pkt	3526	631	263
Schweizer	2.5%	0.1 Pkt	0.3 Pkt	3054	143	353
Ausländer	9.7%	2.0 Pkt	0.5 Pkt	3726	776	206

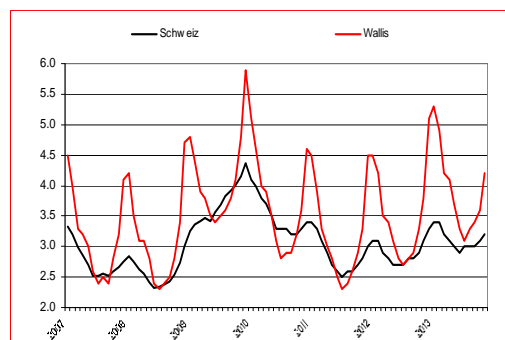
2. Profil der Arbeitslosen (Alle Quoten wurden basierend auf der eidgenössischen Volkszählung 2010 berechnet.)

	Nov. 2013	monatl. Differenz	jährl. Differenz
Saisonale Berufe			
Baugewerbe ¹	970	414	25
Gastgewerbe, Hauswirtschaft und Reinigung ²	1750	21	163
Land-, Forstwirtschaft und Tierzucht	728	458	38
Nicht-saisonale Berufe			
Industrie ³	568	32	6
Handel und Verkauf	607	-41	71
Transport und Technik ⁴	478	36	21
Information und Kommunikation ⁵	190	4	20
Wissenschaften, Finanzen, spezialisierte Tätigkeiten ⁶	246	-7	33
Administration und Sicherheit ⁷	655	0	117
Gesundheit und Soziales ⁸	412	1	51
Künstlerische Berufe	40	-4	1
Andere Berufe ⁹	136	5	13

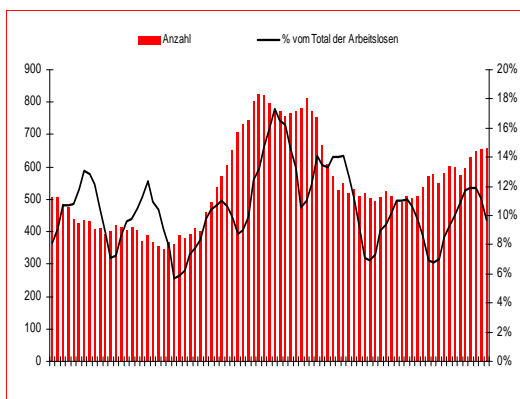
3. Arbeitslosigkeit nach Berufsgruppen



4. Entwicklung der Arbeitslosigkeit im Wallis



5. Entwicklung der Arbeitslosigkeit Wallis-Schweiz¹⁰



6. Langzeitarbeitslose¹¹



7. Entwicklung der KAE¹²

Quelle: Staatssekretariat für Wirtschaft (SECO)

Das vollständige Statistikkbulletin befindet sich auf www.vs.ch/diha > Arbeitslosigkeit > Statistik

¹ **Baugewerbe:** Baugewerbe, Maschinisten

² **Gastgewerbe, Hauswirtschaft und Reinigung:** Gastgewerbe und Hauswirtschaft, Reinigung, Hygiene und Körperpflege

³ **Industrie:** Bergbau, Stein- und Baustoffherstellung sowie -verarbeitung, Lebens- und Genussmittelherstellung und -verarbeitung, Textil- und Lederherstellung sowie -verarbeitung, Keramik- und Glasverarbeitung, Metallverarbeitung und Maschinenbau, Elektrotechnik und Elektronik, Uhrenindustrie, Fahrzeug- und Gerätebau und -unterhalt, Holzverarbeitung sowie Papierherstellung und -verarbeitung, Graphische Industrie, Chemie- und Kunststoffverfahren, Übrige be- und verarbeitende Berufe

⁴ **Transport und Technik:** Transport und Verkehr, Ingenieurberufe, Techniker/innen, Technische Zeichner/innen und Fachkräfte

⁵ **Information und Kommunikation:** Informatik, Werbung und Marketing, Tourismus und Treuhand, Post- und Fernmeldewesen, Medienschaffende und verwandte Berufe

⁶ **Wissenschaften, Finanzen, spezialisierte Tätigkeiten:** Bank- und Versicherungsgewerbe, Unternehmer/innen, Direktoren/Direktorinnen und leitende Beamte/Beamtinnen, Rechtswesen, Wissenschaften

⁷ **Administration und Sicherheit:** Kaufmännische und administrative Berufe, Sicherheits- und Ordnungspflege

⁸ **Gesundheit und Soziales:** Unterricht, Bildung, Seelsorge und Fürsorge, Gesundheitswesen, Sport und Unterhaltung

⁹ **Andere:** Dienstleistungsberufe, wenn nicht anderswo, Übrige Berufe, Keine Angaben

¹⁰ **Arbeitslosenquote:** Ab dem 1. Januar 2010 wird die Arbeitslosenquote auf Basis der aktiven Bevölkerung gemäss eidgenössischer Volkszählung 2010 berechnet und nicht mehr wie bis anhin gemäss jener von 2000. Für das Wallis stieg die Zahl der aktiven Bevölkerung von 137'592 auf 161'820 Personen. Dies entspricht einer Zunahme von 24'228 Personen (+17%). Die Arbeitslosenquote wurde dementsprechend nach unten korrigiert.

¹¹ **Langzeitarbeitslose:** Personen, die seit mehr als einem Jahr arbeitslos gemeldet sind

¹² **Kurzarbeitsentschädigung (KAE):** Die Statistik erfasst die abgerechnete und von der Arbeitslosenkasse entschädigte Kurzarbeit. Aus praktischen Gründen im Zusammenhang mit der Auszahlung der Entschädigung, sind diese Daten erst nach zwei Monaten verfügbar.