



COMMUNIQUÉ POUR LES MÉDIAS

Chômage Septembre 2013			
	Taux	Chômeurs	
Valais	3.4%	5471	↗
Haut-Valais	1.6%	680	↗
Valais central	4.4%	2689	↗
Bas-Valais	3.6%	2102	→

8 octobre 2013

Valais : la situation sur le marché du travail en septembre

(IVS).- Quelque 5471 chômeurs étaient inscrits auprès des Offices régionaux de placement (ORP) valaisans à la fin septembre, soit 188 de plus qu'à la fin août. Le taux de chômage est remonté à 3.4% (+0.1 point).

L'augmentation mensuelle du chômage observée dans les régions touristiques est due à la fin de la saison d'été dans l'hôtellerie-restauration. En comparaison annuelle, les groupes de professions qui ont enregistré la hausse du chômage la plus marquée sont les professions administratives et celles de la vente.

Le nombre des jeunes chômeurs de 15-19 ans a légèrement diminué. Il s'agit avant tout d'apprentis et d'étudiants arrivés au terme de leur formation, et qui ont débuté leur premier emploi.

La situation générale sur le marché du travail reste toutefois tendue, comme le démontre le nombre de chômeurs de longue durée - c'est-à-dire inscrits au chômage depuis plus d'une année - qui a augmenté en comparaison annuelle.

Note aux rédactions

Pour de plus amples informations, vous pouvez contacter Fabio Möckli de l'Observatoire valaisan de l'emploi (OVE) du Service de l'industrie, du commerce et du travail, entre 11h00 et 11h30, au 027 606 73 35



Les chiffres essentiels du chômage valaisan (Septembre 2013)

	Taux de chômage			Chômeurs		
	Sept. 2013	var. mens.	var. ann.	Sept. 2013	var. mens.	var. ann.
Suisse	3.0%	0.0 pt	0.3 pt	131072	1116	10725
Valais	3.4%	0.1 pt	0.5 pt	5471	188	744
Haut-Valais	1.6%	0.2 pt	0.3 pt	680	103	127
Valais Central	4.4%	0.2 pt	0.7 pt	2689	107	414
Bas-Valais	3.6%	0.0 pt	0.4 pt	2102	-22	203
RAV Oberwallis	1.6%	0.2 pt	0.3 pt	677	101	122
ORP Sierre	4.4%	0.4 pt	0.5 pt	948	75	99
ORP Sion	4.4%	0.1 pt	0.8 pt	1745	33	318
ORP Martigny	3.3%	-0.1 pt	0.3 pt	1094	-37	93
ORP Monthey-St.-Maurice	4.0%	0.1 pt	0.5 pt	1005	14	109

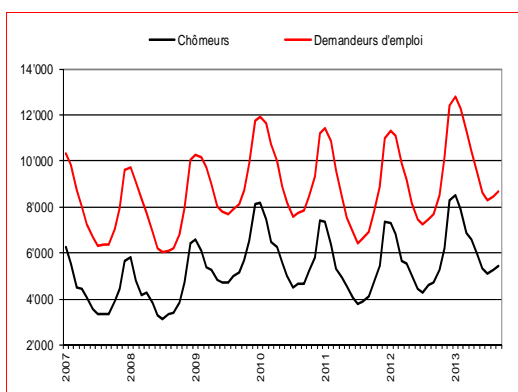
1. Chômage selon les régions (tous les taux sont calculés selon le recensement de la population 2010)

	Taux de chômage			Chômeurs		
	Sept. 2013	var. mens.	var. ann.	Sept. 2013	var. mens.	var. ann.
15-24 ans	4.4%	0.1 pt	0.6 pt	978	34	145
25-49 ans	3.3%	0.1 pt	0.4 pt	3242	110	398
50 ans et plus	3.0%	0.2 pt	0.5 pt	1251	44	201
Femmes	3.8%	-0.3 pt	0.5 pt	2755	186	325
Hommes	3.1%	0.1 pt	0.5 pt	2716	2	419
Suisses	2.3%	0.0 pt	0.3 pt	2849	42	404
Etrangers	6.8%	0.4 pt	0.9 pt	2622	146	340

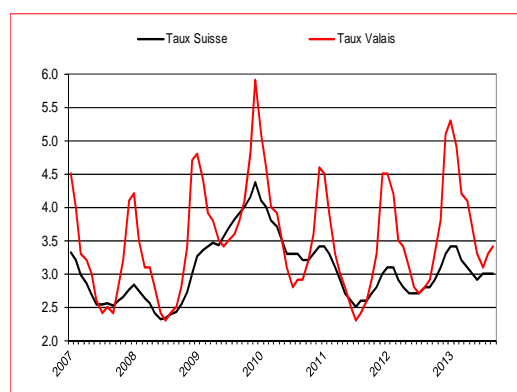
2. Profil des chômeurs (tous les taux sont calculés selon le recensement de la population 2010)

	Sept. 2013	var. mens.	var. ann.
Professions saisonnières			
Construction ¹	542	-48	83
Hôtellerie, restauration et nettoyage ²	1374	193	92
Agriculture, économie forestière, élevage animaux	219	33	56
Professions non saisonnières			
Industrie ³	543	-22	40
Professions commerciales et de la vente	672	35	146
Transports et activités techniques ⁴	421	-7	85
Information et communication ⁵	189	18	24
Activités spécialisées, scientifiques et financières ⁶	254	-2	27
Activités de service administratif et de soutien ⁷	666	9	124
Santé humaine et action sociale ⁸	409	3	60
Professions artistiques	35	-1	-13
Autres professions ⁹	147	-23	20

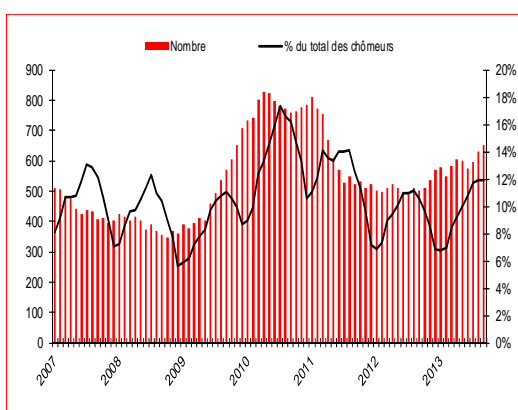
3. Chômage selon les groupes de professions



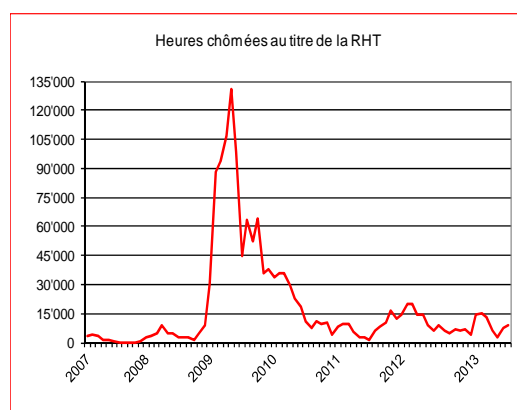
4. Évolution du chômage en Valais



5. Évolution du taux de chômage VS-CH¹⁰



6. Chômeurs de longue durée¹¹



7. Évolution de la RHT¹²

Source : Secrétariat d'Etat à l'économie (SECO)

Le bulletin statistique complet est disponible sur www.vs.ch/sict > Chômage > Statistiques

- 1 **Construction** : construction - machinistes
- 2 **Hôtellerie, restauration et nettoyage** : hôtellerie et restauration et économie domestique – nettoyage, hygiène et soins corporels
- 3 **Industrie** : industrie minière, travail de la pierre, matériaux de construction - production denrées alimentaires, boissons et tabacs - industrie textile et industrie du cuir - travail de la céramique et du verre - usinage de métaux et de la construction de machines - électrotechnique, électronique, horlogerie, véhicule, outil - industrie du bois et du papier - arts graphiques - industrie chimique et matières plastiques - autres professions du façonnage et de la manufacture
- 4 **Transports et activités techniques** : transports et circulation – ingénieurs – techniciens - dessin technique
- 5 **Information et communication** : informatique - publicité, marketing, tourisme, administration fiduciaire- professions des postes et télécommunications - professions des médias et apparentées
- 6 **Activités spécialisées, scientifiques et financières** : professionnels de la banque, employés d'assurance - entrepreneurs, directeurs, fonctionnaires supérieurs - professions judiciaires – sciences sociales, humaines, naturelle, physique, exacte
- 7 **Activités de service administratif et de soutien** : professions commerciales et administratives - professions afférentes au maintien de l'ordre, la sécurité
- 8 **Santé humaine et action sociale** : assistance sociale et spirituelle et éducation - professions de la santé - professions du sport et du divertissement
- 9 **Autres** : professions du secteur tertiaire, si pas ailleurs - activité professionnelle ne peut pas être définie - non spécifié
- 10 **Taux de chômage** : A partir du 1^{er} janvier 2010, le taux de chômage est calculé sur la base de la population active issue du recensement fédéral 2010 de la population suisse et non plus sur celle du recensement fédéral 2000, comme jusqu'à présent. Pour le Valais, la population active est passée de 137'592 personnes à 161'820, soit une augmentation de 24'228 personnes (+17%). Le taux de chômage a donc été réajusté à la baisse.
- 11 **Chômeurs de longue durée** : personnes inscrites au chômage depuis plus d'une année
- 12 **Réduction de l'horaire de travail (RHT)** : la statistique recense les réductions de l'horaire de travail décomptées et indemnisées par les caisses. Pour des raisons d'ordre pratique liées au versement des indemnités, ces données ne sont disponibles qu'après un délai de deux mois.