



SITUATION SUR LE MARCHÉ DU TRAVAIL EN AVRIL 2026

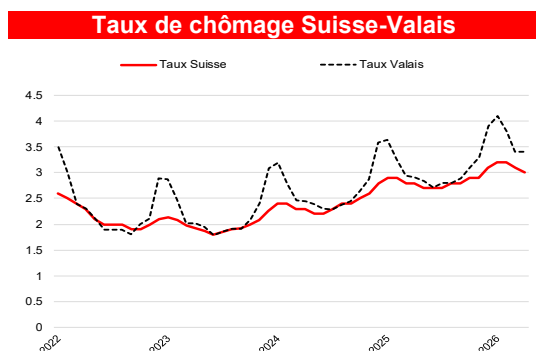
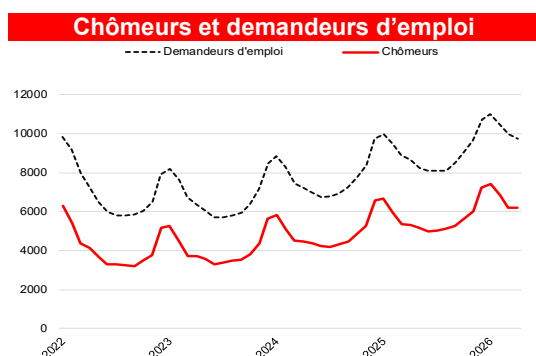
À la fin avril, 6'182 chômeurs étaient inscrits auprès des Offices régionaux de placement (ORP) valaisans, soit 37 chômeurs de moins que le mois précédent. Le taux de chômage en Valais est resté stable à 3.4%.

De manière générale, nous observons un ralentissement des activités touristiques avec 236 nouvelles inscriptions (soit +34.3%) pour l'hôtellerie-restauration. La fin de la saison hivernale et des vacances scolaires peuvent expliquer ce phénomène. Toutefois, cette hausse est compensée notamment par la reprise des activités dans les secteurs de la construction (-274 chômeurs) et de l'agriculture (-30 chômeurs).

L'évolution du chômage durant le mois d'avril n'a pas été la même dans les trois régions du canton. En effet, alors que le Haut-Valais affiche une hausse de 70 chômeurs (+0.1 pp), le Valais central ainsi que le Bas-Valais présentent une diminution de, respectivement, 63 et 44 chômeurs (-0.1 pp).

7 mai 2026

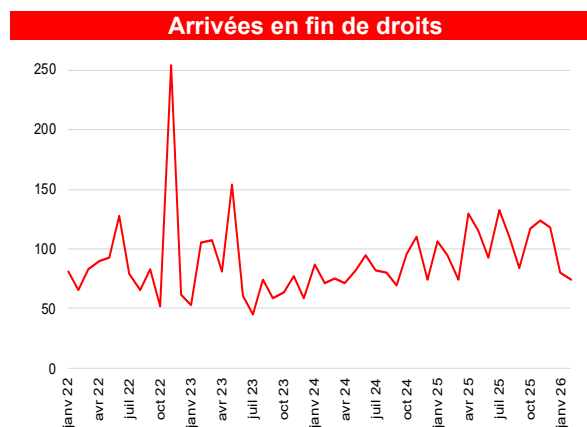
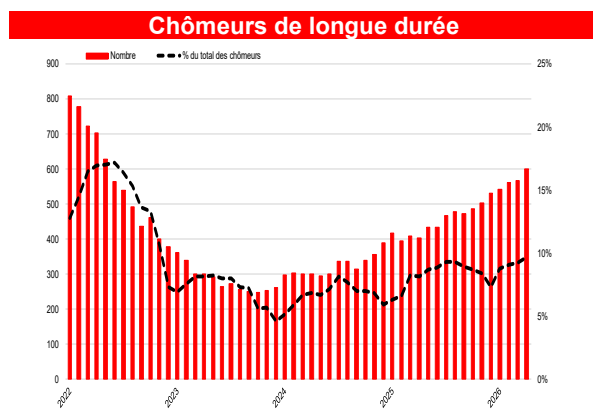
| Chômage avril 2026 | | | |
|--------------------|------|----------|---|
| | Taux | Chômeurs | |
| Valais | 3.4% | 6'182 | → |
| Haut-Valais | 1.5% | 657 | ↗ |
| Valais central | 4% | 2'866 | ↘ |
| Bas-Valais | 3.9% | 2'659 | ↘ |



| Chômage par régions | | | | | | |
|-------------------------|-----------------|---------------------|--------------------|------------|---------------------|--------------------|
| | Taux de chômage | | | Chômeurs | | |
| | Avril 2026 | variation mensuelle | variation annuelle | Avril 2026 | variation mensuelle | variation annuelle |
| Suisse | 3.0 | -0.1 | 0.2 | 142'902 | -3'353 | 12'801 |
| Valais | 3.4 | 0.0 | 0.5 | 6'182 | -37 | 856 |
| Haut-Valais | 1.5 | 0.1 | 0.2 | 657 | 70 | 102 |
| Valais Central | 4.0 | -0.1 | 0.5 | 2'866 | -63 | 353 |
| Bas-Valais | 3.9 | -0.1 | 0.6 | 2'659 | -44 | 405 |
| RAV Oberwallis | 1.5 | 0.2 | 0.2 | 647 | 71 | 104 |
| ORP Sierre | 4.2 | 0.3 | 0.6 | 1'011 | 61 | 137 |
| ORP Sion | 3.9 | -0.3 | 0.4 | 1'861 | -125 | 213 |
| ORP Martigny | 4.4 | -0.1 | 0.9 | 1'482 | -42 | 281 |
| ORP Monthey-St.-Maurice | 3.5 | 0.0 | 0.3 | 1'180 | -2 | 121 |

Contact

Eduard Nevistic, collaborateur scientifique à l'Observatoire valaisan de l'emploi (OVE), entre 11h00 et 11h30.
Tél. 027 606 73 38



Profil des chômeurs

| | Chômeurs | | | Taux de chômage | | |
|---|------------|---------------------|--------------------|-----------------|---------------------|--------------------|
| | Avril 2026 | variation mensuelle | variation annuelle | Avril 2026 | variation mensuelle | variation annuelle |
| 15-24 ans | 629 | -28 | 62 | 3.9 | -0.2 | 0.4 |
| 25-49 ans | 3'931 | 49 | 637 | 3.7 | 0.0 | 0.6 |
| 50-64 ans | 1'620 | -56 | 157 | 2.8 | -0.1 | 0.3 |
| Hommes | 3'440 | -188 | 449 | 3.5 | -0.2 | 0.5 |
| Femmes | 2'742 | 151 | 407 | 3.2 | 0.1 | 0.4 |
| Suisses | 2'777 | -49 | 359 | 2.1 | -0.1 | 0.3 |
| Etrangers | 3'405 | 12 | 497 | 6.6 | 0.0 | 1.0 |
| Au chômage depuis 1-6 mois | 4'102 | -115 | 300 | - | - | - |
| Au chômage depuis 6-12 mois | 1'480 | 46 | 358 | - | - | - |
| Au chômage depuis plus de 12 mois (longue durée) | 600 | 32 | 198 | - | - | - |

Chômage par activités économiques

| | Avril 2026 | | Variation mensuelle | | Variation annuelle | |
|---|------------|-----------|---------------------|---------------|--------------------|---------------|
| | Effectifs | Part en % | Absolue | Relative en % | Absolue | Relative en % |
| Activités saisonnières | | | | | | |
| Construction | 691 | 11 | -274 | -28.4 | 47 | 7.3 |
| Hôtellerie, restauration | 925 | 15 | 236 | 34.3 | 164 | 21.6 |
| Agriculture, sylviculture | 106 | 2 | -30 | -22.1 | 14 | 15.2 |
| Activités non saisonnières | | | | | | |
| Industrie | 674 | 11 | -39 | -5.5 | 97 | 16.8 |
| Commerce; entretien et réparation d'automobiles | 900 | 15 | -9 | -1.0 | 102 | 12.8 |
| Transports | 298 | 5 | 71 | 31.3 | 77 | 34.8 |
| Information et communication | 145 | 2 | 10 | 7.4 | 16 | 12.4 |
| Activités spécialisées, scientifiques, immobilières et financière | 626 | 10 | -13 | -2.0 | 48 | 8.3 |
| Activités de service administratif et de soutien | 391 | 6 | -46 | -10.5 | 45 | 13.0 |
| Administration publique, assurances sociales et enseignement | 384 | 6 | 18 | 4.9 | 77 | 25.1 |
| Santé et action sociale | 531 | 9 | -13 | -2.4 | 63 | 13.5 |
| Activités créatives, artistiques et de spectacle | 105 | 2 | 9 | 9.4 | 20 | 23.5 |
| Autres professions | 406 | 7 | 43 | 11.8 | 86 | 26.9 |

Taux de chômage : Depuis le 1^{er} janvier 2023, le taux de chômage est calculé sur le recensement de la population active issue de la mise en commun de données recueillies sur 3 ans (2020-2023) par l'Office fédéral de statistique (OFS). Le Valais compte une population active de 182'782 personnes.

Chômeurs : Personnes annoncées auprès des offices régionaux de placement, qui n'ont pas d'emploi et sont immédiatement disponibles en vue d'un placement, peu importe qu'elles touchent, ou non, une indemnité de chômage.

Demandeurs d'emploi : Tous les demandeurs d'emploi, chômeurs et non-chômeurs, inscrits aux ORP et cherchant un emploi.

Chômeurs de longue durée : Personnes inscrites au chômage depuis plus d'une année

Chômeurs en fin de droit : chômeurs qui ont épuisé leur droit maximum aux indemnités journalières ou dont le droit aux indemnités journalières s'est éteint à l'expiration du délai-cadre de deux ans sans qu'il n'ait pu ouvrir un nouveau délai-cadre d'indemnisation.