



## SITUATION SUR LE MARCHÉ DU TRAVAIL EN JANVIER 2019

À la fin janvier, 7070 chômeurs étaient inscrits auprès des Offices régionaux de placement (ORP) valaisans, soit 151 de plus qu'à la fin décembre. Le taux de chômage a légèrement progressé à 4.1% (+0.1 pt). Cette hausse du chômage en janvier est essentiellement saisonnière.

Le nombre de chômeurs valaisans a reculé par rapport à la même période de l'année dernière (-1092). Cette tendance positive s'explique par la conjoncture favorable de l'année 2018. Même si les experts prévoient un ralentissement de la conjoncture pour 2019, la croissance devrait se maintenir à un haut niveau.

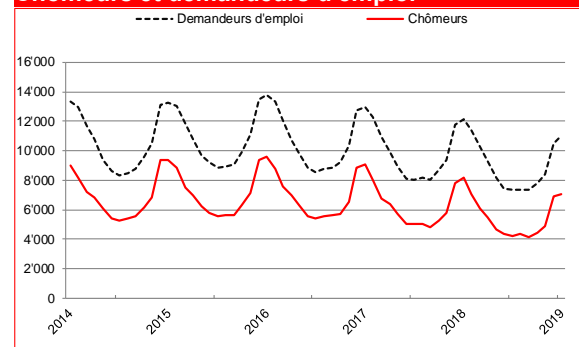
Deux risques planent toutefois sur cette situation économique favorable. D'une part l'entrée en vigueur des taxes douanières appliquées par l'Union Européenne sur le commerce de l'acier et de l'aluminium avec la Suisse. D'autre part, le Brexit qui devrait être effectif à la fin mars 2019. Ces deux facteurs pourraient provoquer un ralentissement de l'économie et, par conséquent, du marché du travail suisse et valaisan.

8 février 2019

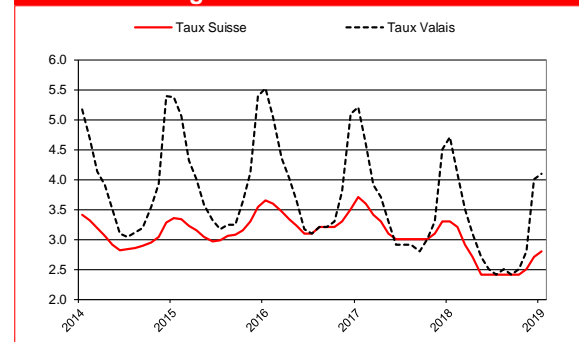
### Chômage janvier 2019

	Taux	Chômeurs	
Valais	4.1%	7070	↗
Haut-Valais	1.4%	586	→
Valais central	4.9%	3308	→
Bas-Valais	5%	3171	↗

### Chômeurs et demandeurs d'emploi



### Taux de chômage Suisse-Valais



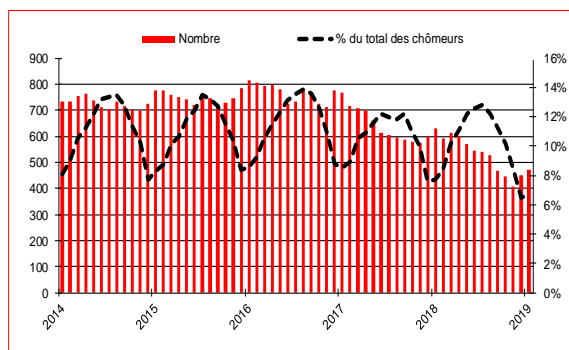
### Chômage par régions

	Taux de chômage			Chômeurs		
	Janv. 2019	variation mensuelle	variation annuelle	Janv. 2019	variation mensuelle	variation annuelle
Suisse	2.8	0.1	-0.5	123'962	4'301	-25'199
Valais	4.1	0.1	-0.6	7070	151	-1'092
Haut-Valais	1.4	0.0	-0.1	586	-22	-45
Valais Central	4.9	0.0	-1.0	3308	36	-683
Bas-Valais	5.0	0.2	-0.6	3171	138	-369
RAV Oberwallis	1.4	0.0	0.0	588	-22	-34
ORP Sierre	4.1	0.1	-1.2	940	14	-297
ORP Sion	5.4	0.1	-0.8	2367	18	-393
ORP Martigny	6.1	0.2	-0.7	1998	84	-230
ORP Monthey-St.-Maurice	3.8	0.2	-0.4	1176	58	-134

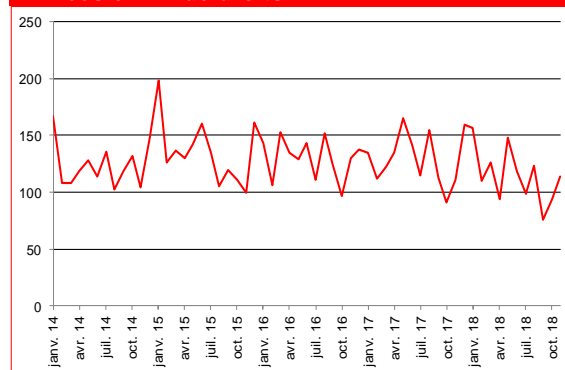
### Contact

Peter Kalbermatten, chef du service de l'industrie, du commerce et du travail, entre 11h00 et 11h30.  
Tél. 027 606 73 05

## Chômeurs de longue durée



## Arrivées en fin de droits



## Profil des chômeurs

	Chômeurs			Taux de chômage		
	Janv. 2019	variation mensuelle	variation annuelle	Janv. 2018	variation mensuelle	variation annuelle
<b>15-24 ans</b>	817	-16	-126	3.6	-0.1	-0.6
<b>25-49 ans</b>	4237	42	-758	4.2	0.0	-0.8
<b>50 ans et plus</b>	2016	125	-208	3.9	0.2	-0.4
<b>Hommes</b>	4937	175	-728	5.2	0.2	-0.8
<b>Femmes</b>	2133	-24	-364	2.7	0.0	-0.4
<b>Suisses</b>	3024	90	-408	2.3	0.1	-0.3
<b>Etrangers</b>	4046	61	-684	9.3	0.2	-1.5
<b>Au chômage depuis 1-6 mois</b>	5774	177	-619			
<b>Au chômage depuis 6-12 mois</b>	824	-46	-317			
<b>Au chômage depuis plus de 12 mois (longue durée)</b>	472	20	-156			

## Chômage par groupes de professions

	Janvier 2019					
	Effectifs	Part en %	Variation mensuelle		Variation annuelle	
			Absolue	Relative en %	Absolue	Relative en %
<b>Professions saisonnières</b>						
Construction	2545	36	170	7.2	-346	-12.0
Hôtellerie, restauration et nettoyage	802	11	-44	-5.2	-166	-17.1
Agriculture, économie forestière, élevage animaux	609	9	-69	-10.2	-155	-20.3
<b>Professions non saisonnières</b>						
Industrie	623	9	52	9.1	-172	-21.6
Professions commerciales et de la vente	479	7	7	1.5	-56	-10.5
Transports et activités techniques	489	7	21	4.5	-48	-8.9
Information et communication	172	2	4	2.4	6	3.6
Activités spécialisées, scientifiques et financières	290	4	26	9.8	6	2.1
Activités de service administratif et de soutien	585	8	9	1.6	-112	-16.1
Santé humaine et action sociale	335	5	-14	-4.0	-44	-11.6
Professions artistiques	28	0	-3	-9.7	-15	-34.9
Autres professions	113	2	-8	-6.6	10	9.7

**Taux de chômage** : Depuis le 1er janvier 2014, le taux de chômage est calculé sur le recensement de la population active issue de la mise en commun de données recueillies sur 3 ans (2012-2014) par l'Office fédéral de statistique (OFS). Le Valais compte une population active de 174'064 personnes.

**Chômeurs** : Personnes annoncées auprès des offices régionaux de placement, qui n'ont pas d'emploi et sont immédiatement disponibles en vue d'un placement, peu importe qu'elles touchent, ou non, une indemnité de chômage.

**Demandeurs d'emploi** : Tous les demandeurs d'emploi, chômeurs et non-chômeurs, inscrits aux ORP et cherchant un emploi.

**Chômeurs de longue durée** : Personnes inscrites au chômage depuis plus d'une année

**Chômeurs en fin de droit** : chômeurs qui ont épuisé leur droit maximum aux indemnités journalières ou dont le droit aux indemnités journalières s'est éteint à l'expiration du délai-cadre de deux ans sans qu'il n'ait pu ouvrir un nouveau délai-cadre d'indemnisation.

Source : Chiffres fournis par le Secrétariat d'Etat à l'économie (SECO)

Le bulletin statistique complet est disponible sur <https://www.vs.ch/fr/web/sict/statistiques-et-publications>