



## SITUATION SUR LE MARCHÉ DU TRAVAIL EN MARS 2026

À la fin mars, 6'219 chômeurs étaient inscrits auprès des Offices régionaux de placement (ORP) valaisans, soit 643 de moins que le mois précédent. Le taux de chômage en Valais a diminué à 3.4 %, soit -0.4 point.

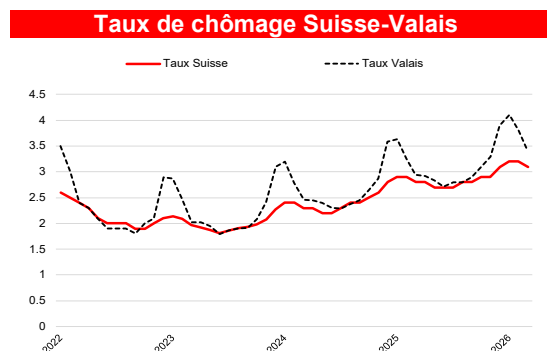
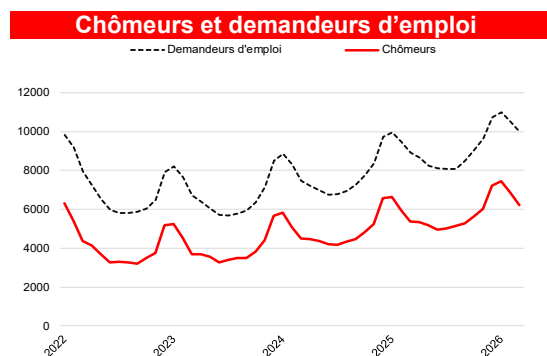
En mars, le recul du chômage est particulièrement notable dans le Valais central (-374 chômeurs) et le Bas-Valais (-246 chômeurs). Le Haut-Valais affiche une baisse plus modérée (-22 chômeurs) mais s'inscrit tout de même dans cette tendance à la baisse.

En ce qui concerne les activités économiques, le secteur de la construction enregistre le plus grand nombre de sorties du chômage (-400 chômeurs). Nous observons cette évolution dans les trois régions du canton.

Enfin, selon les dernières prévisions du Groupe d'experts de la Confédération (SECO), le PIB suisse devrait connaître une croissance de 1.0% en 2026. Quant au taux chômage, il devrait s'établir à 3.0%.

8 avril 2026

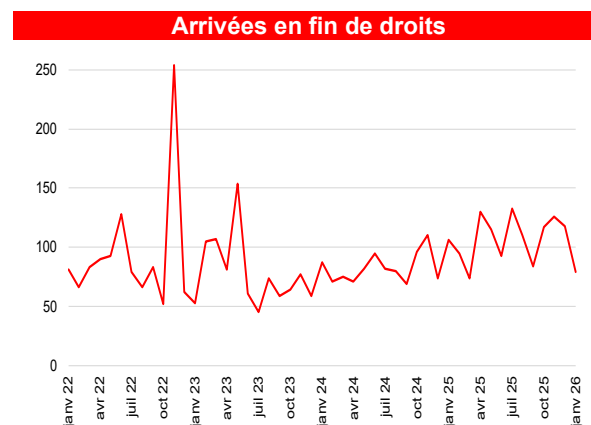
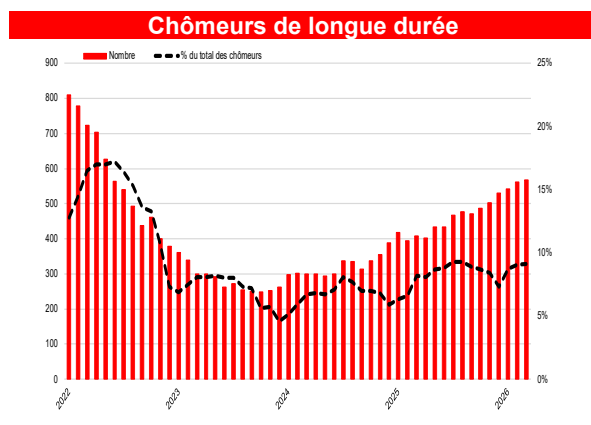
Chômage mars 2026			
	Taux	Chômeurs	
Valais	3.4%	6'219	↘
Haut-Valais	1.4%	587	↘
Valais central	4.1%	2'929	↘
Bas-Valais	4%	2'703	↘



	Taux de chômage			Chômeurs		
	Mars 2026	variation mensuelle	variation annuelle	Mars 2026	variation mensuelle	variation annuelle
Suisse	3.1	-0.1	0.3	146'255	-4'821	13'686
Valais	3.4	-0.4	0.5	6'219	-643	851
Haut-Valais	1.4	0.0	0.2	587	-22	75
Valais Central	4.1	-0.5	0.6	2'929	-374	415
Bas-Valais	4.0	-0.4	0.5	2'703	-246	364
RAV Oberwallis	1.3	-0.1	0.2	576	-18	79
ORP Sierre	3.9	-0.3	0.6	950	-74	150
ORP Sion	4.2	-0.6	0.6	1'986	-305	256
ORP Martigny	4.5	-0.7	0.8	1'524	-233	259
ORP Monthey-St.-Maurice	3.5	-0.1	0.3	1'182	-13	107

### Contact

Eduard Nevistic, collaborateur scientifique à l'Observatoire valaisan de l'emploi (OVE), entre 11h00 et 11h30.  
Tél. 027 606 73 38



	Chômeurs			Taux de chômage		
	Mars 2026	variation mensuelle	variation annuelle	Mars 2026	variation mensuelle	variation annuelle
<b>15-24 ans</b>	657	-87	44	4.1	-0.5	0.3
<b>25-49 ans</b>	3'882	-335	638	3.7	-0.3	0.6
<b>50-64 ans</b>	1'676	-222	167	2.9	-0.4	0.3
<b>Hommes</b>	3'628	-589	376	3.7	-0.6	0.4
<b>Femmes</b>	2'591	-54	475	3.1	0.0	0.6
<b>Suisses</b>	2'826	-151	405	2.2	-0.1	0.4
<b>Etrangers</b>	3'393	-492	446	6.6	-0.9	0.9
<b>Au chômage depuis 1-6 mois</b>	4'217	-742	276	-	-	-
<b>Au chômage depuis 6-12 mois</b>	1'434	93	415	-	-	-
<b>Au chômage depuis plus de 12 mois (longue durée)</b>	568	6	160	-	-	-

	Mars 2026		Variation mensuelle		Variation annuelle	
	Effectifs	Part en %	Absolue	Relative en %	Absolue	Relative en %
<b>Activités saisonnières</b>						
Construction	965	16	-400	-29.3	64	7.1
Hôtellerie, restauration	689	11	21	3.1	108	18.6
Agriculture, sylviculture	136	2	-46	-25.3	9	7.1
<b>Activités non saisonnières</b>						
Industrie	713	11	-25	-3.4	110	18.2
Commerce; entretien et réparation d'automobiles	909	15	-45	-4.7	123	15.6
Transports	227	4	-12	-5.0	76	50.3
Information et communication	135	2	4	3.1	7	5.5
Activités spécialisées, scientifiques, immobilières et financières	639	10	-26	-3.9	79	14.1
Activités de service administratif et de soutien	437	7	-87	-16.6	65	17.5
Administration publique, assurances sociales et enseignement	366	6	-5	-1.3	67	22.4
Santé et action sociale	544	9	6	1.1	92	20.4
Activités créatives, artistiques et de spectacle	96	2	-9	-8.6	-1	-1.0
Autres professions	363	6	-19	-5.0	52	16.7

**Taux de chômage :** Depuis le 1<sup>er</sup> janvier 2023, le taux de chômage est calculé sur le recensement de la population active issue de la mise en commun de données recueillies sur 3 ans (2020-2023) par l'Office fédéral de statistique (OFS). Le Valais compte une population active de 182'782 personnes.

**Chômeurs :** Personnes annoncées auprès des offices régionaux de placement, qui n'ont pas d'emploi et sont immédiatement disponibles en vue d'un placement, peu importe qu'elles touchent, ou non, une indemnité de chômage.

**Demandeurs d'emploi :** Tous les demandeurs d'emploi, chômeurs et non-chômeurs, inscrits aux ORP et cherchant un emploi.

**Chômeurs de longue durée :** Personnes inscrites au chômage depuis plus d'une année

**Chômeurs en fin de droit :** chômeurs qui ont épuisé leur droit maximum aux indemnités journalières ou dont le droit aux indemnités journalières s'est éteint à l'expiration du délai-cadre de deux ans sans qu'il n'ait pu ouvrir un nouveau délai-cadre d'indemnisation.