



SITUATION SUR LE MARCHÉ DU TRAVAIL EN DÉCEMBRE 2018

À la fin décembre, 6919 chômeurs étaient inscrits auprès des Offices régionaux de placement (ORP), soit 2059 de plus qu'à la fin novembre. Le taux de chômage a progressé à 4% (+1.2 pt) et a atteint son pic annuel. Cette hausse de décembre a été essentiellement observée dans les professions saisonnières.

Par rapport au mois dernier, le chômage a fortement augmenté dans les professions de la construction en raison de l'arrêt temporaire des travaux pendant la saison d'hiver. Il a, par contre, baissé dans les professions du tourisme, plus particulièrement dans le Haut-Valais. Par rapport à l'année dernière à la même période, le chômage a reculé dans les professions saisonnières (-555 chômeurs).

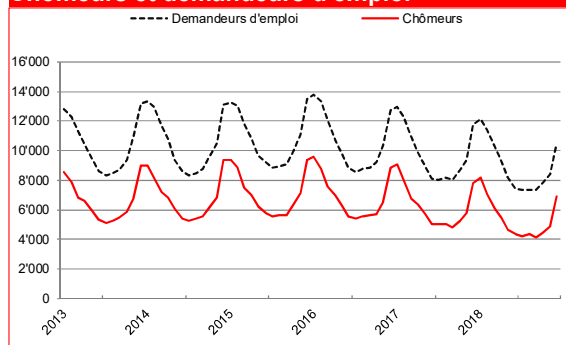
Moyennes 2018. Le nombre moyen de chômeurs a reculé à 5388 en Valais en 2018, soit 842 de moins que l'année précédente. Le taux de chômage cantonal a reculé à 3.1% (-0.5 pt). Le taux par région est de : 1.1% (-0.2 pt) dans le Haut-Valais, 3.8% (-0.8 pt) dans le Valais Central et 3.7% (-0.4 pt) dans le Bas-Valais. Le taux suisse a, quant à lui, reculé à 2.6% (-0.6 pt).

Perspectives 2019. Le groupe d'experts de la Confédération a abaissé les prévisions de croissance pour 2019 à 1.5% en raison d'un ralentissement prévisible de l'activité économique sur le plan européen. Le taux de chômage suisse devrait toutefois diminuer à 2.4% (-0.2 pt). Quant au marché du travail valaisan, le Service de l'industrie, du commerce et du travail (SICT) prévoit un taux de chômage stable à 3.1% pour 2019.

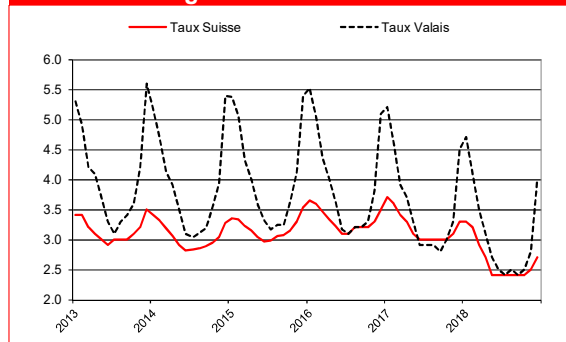
Chômage décembre 2018

	Taux	Chômeurs	
Valais	4%	6919	↗
Haut-Valais	1.4%	608	↗
Valais central	4.9%	3272	↗
Bas-Valais	4.8%	3033	↗

Chômeurs et demandeurs d'emploi



Taux de chômage Suisse-Valais



8 janvier 2019

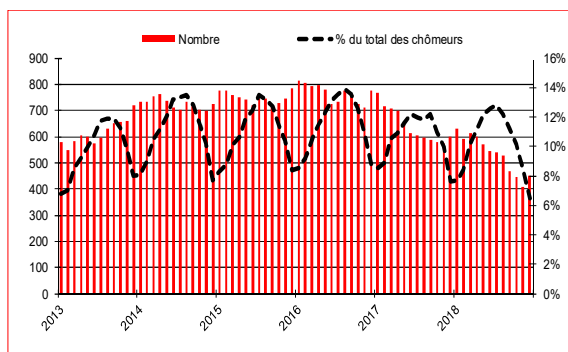
Chômage par régions

	Taux de chômage			Chômeurs		
	Déc. 2018	variation mensuelle	variation annuelle	Déc. 2018	variation mensuelle	variation annuelle
Suisse	2.7	0.2	-0.6	119'661	9'187	-26'993
Valais	4.0	1.2	-0.5	6919	2'059	-916
Haut-Valais	1.4	0.2	-0.2	608	76	-64
Valais Central	4.9	1.6	-0.9	3272	1'067	-642
Bas-Valais	4.8	1.5	-0.3	3033	913	-216
RAV Oberwallis	1.4	0.2	-0.1	610	79	-52
ORP Sierre	4.0	1.2	-1.2	926	276	-277
ORP Sion	5.3	1.8	-0.8	2349	790	-367
ORP Martigny	5.9	2.2	-0.3	1914	697	-101
ORP Monthey-St.-Maurice	3.6	0.7	-0.4	1118	218	-116

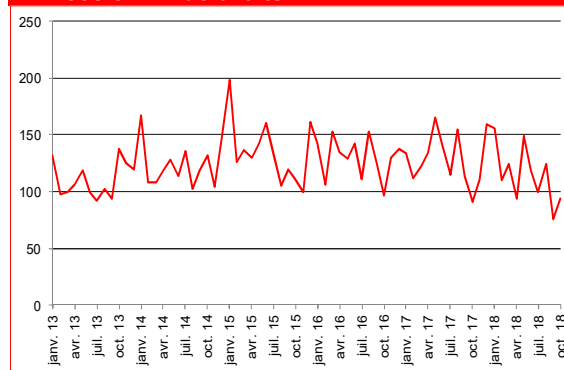
Contact

Peter Kalbermatten, chef du Service de l'industrie, du commerce et du travail, entre 11h00 et 11h30.
Tél. 027 606 73 05

Chômeurs de longue durée



Arrivées en fin de droits



Profil des chômeurs

	Chômeurs			Taux de chômage		
	Déc. 2018	variation mensuelle	variation annuelle	Déc. 2018	variation mensuelle	variation annuelle
15-24 ans	833	137	-72	3.7	0.6	-0.3
25-49 ans	4195	1295	-596	4.2	1.3	-0.6
50 ans et plus	1891	627	-248	3.7	1.3	-0.4
Hommes	4762	2247	-574	5.0	2.3	-0.6
Femmes	2157	-188	-342	2.7	-0.3	-0.4
Suisses	2934	560	-385	2.2	0.4	-0.3
Etrangers	3985	1499	-531	9.1	3.4	-1.2
Au chômage depuis 1-6 mois	5597	1964	-515			
Au chômage depuis 6-12 mois	870	50	-254			
Au chômage depuis plus de 12 mois (longue durée)	452	45	-147			

Chômage par groupes de professions

	Décembre 2018					
	Effectifs	Part en %	Variation mensuelle		Variation annuelle	
			Absolue	Relative en %	Absolue	Relative en %
Professions saisonnières						
Construction	2375	34	1889	388.7	-318	-11.8
Hôtellerie, restauration et nettoyage	846	12	-241	-22.2	-133	-13.6
Agriculture, économie forestière, élevage animaux	678	10	138	25.6	-104	-13.3
Professions non saisonnières						
Industrie	571	8	142	33.1	-112	-16.4
Professions commerciales et de la vente	472	7	-14	-2.9	-83	-15.0
Transports et activités techniques	468	7	109	30.4	-33	-6.6
Information et communication	168	2	18	12.0	-10	-5.6
Activités spécialisées, scientifiques et financières	264	4	18	7.3	-2	-0.8
Activités de service administratif et de soutien	576	8	16	2.9	-91	-13.6
Santé humaine et action sociale	349	5	-16	-4.4	-33	-8.6
Professions artistiques	31	0	-5	-13.9	-12	-27.9
Autres professions	121	2	5	4.3	15	14.2

Taux de chômage : Depuis le 1er janvier 2014, le taux de chômage est calculé sur le recensement de la population active issue de la mise en commun de données recueillies sur 3 ans (2012-2014) par l'Office fédéral de statistique (OFS). Le Valais compte une population active de 174'064 personnes.

Chômeurs : Personnes annoncées auprès des offices régionaux de placement, qui n'ont pas d'emploi et sont immédiatement disponibles en vue d'un placement, peu importe qu'elles touchent, ou non, une indemnité de chômage.

Demandeurs d'emploi : Tous les demandeurs d'emploi, chômeurs et non-chômeurs, inscrits aux ORP et cherchant un emploi.

Chômeurs de longue durée : Personnes inscrites au chômage depuis plus d'une année

Chômeurs en fin de droit : chômeurs qui ont épuisé leur droit maximum aux indemnités journalières ou dont le droit aux indemnités journalières s'est éteint à l'expiration du délai-cadre de deux ans sans qu'il n'ait pu ouvrir un nouveau délai-cadre d'indemnisation.