

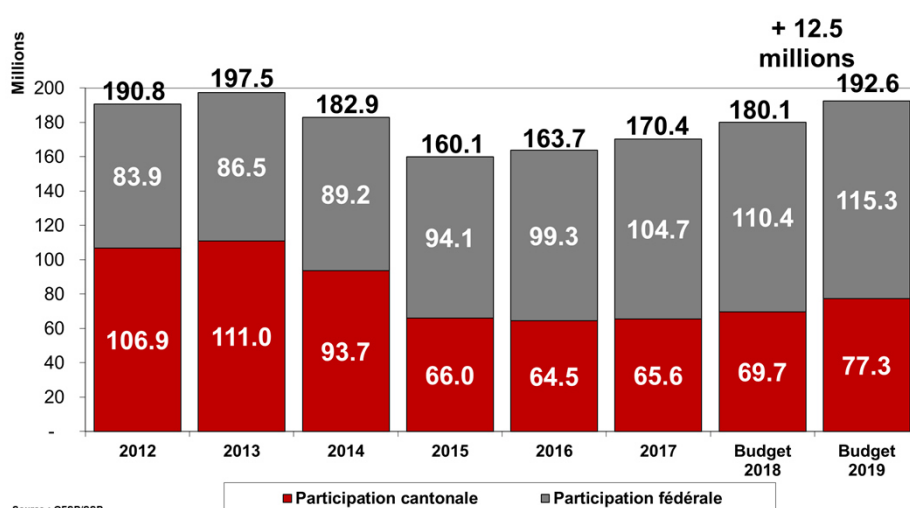
Réduction individuelle des primes (RIP) 2019 en Valais

Esther Waeber-Kalbermatten, Conseillère d'Etat
Cheffe du Département de la santé, des affaires sociales et de la culture

Victor Fournier, Chef du Service de la santé publique

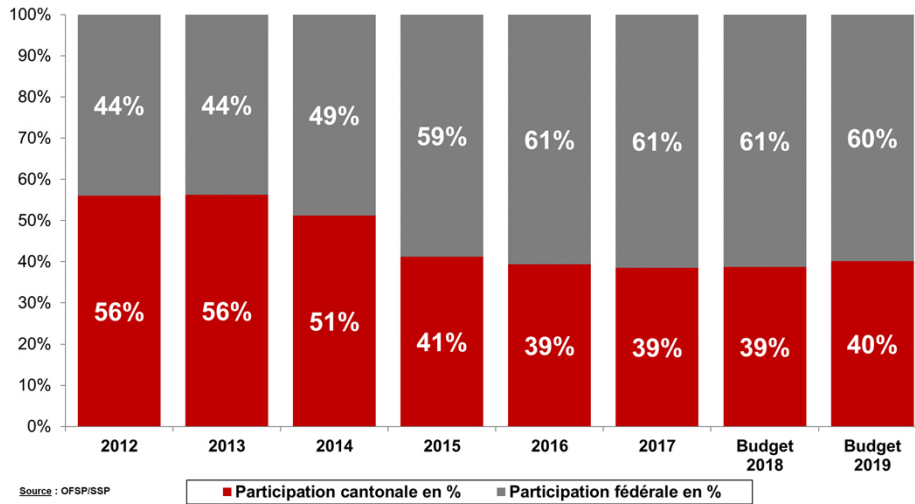
Annexe au communiqué de presse du 20 décembre 2018

Réduction individuelle des primes 2019 Evolution en Valais du montant de la RIP, en millions de francs



Réduction individuelle des primes 2019

Parts de financement cantonal et fédéral en %

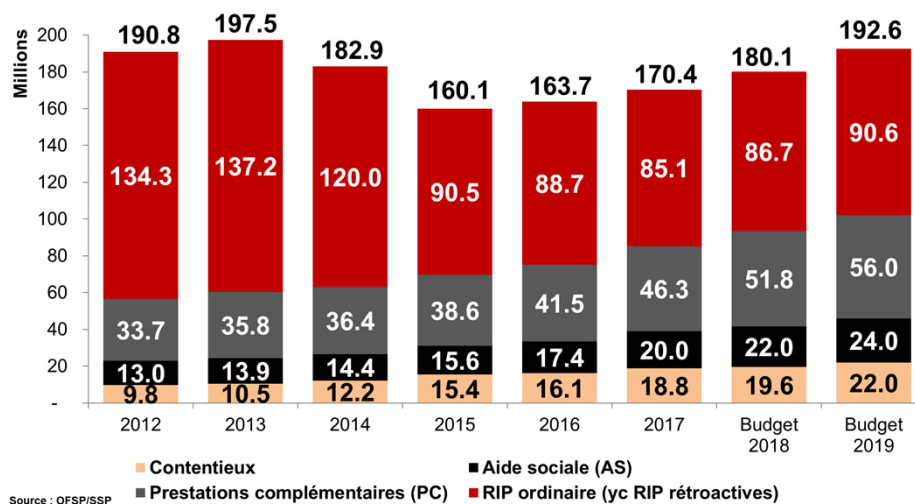


3

CANTON DU VALAIS
KANTON VALAIS

Réduction individuelle des primes 2019

Evolution de la répartition des montants de la RIP



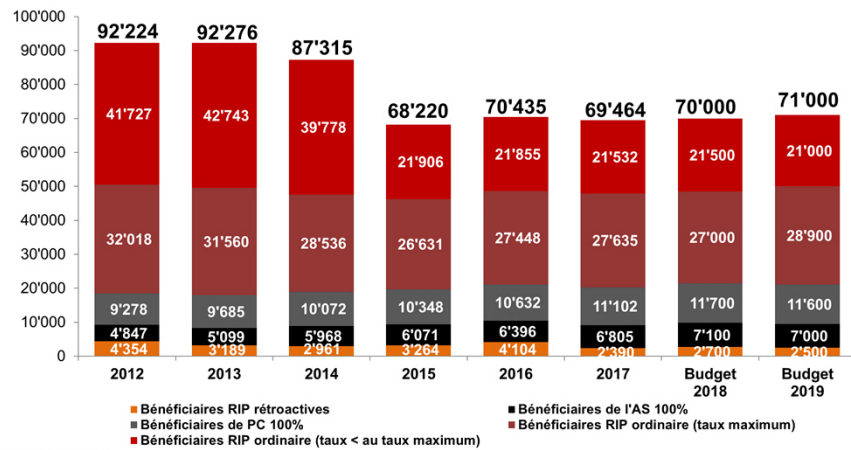
4

CANTON DU VALAIS
KANTON VALAIS

Réduction individuelle des primes 2019

Evolution du nombre de bénéficiaires en Valais

Grâce à une augmentation du budget de 12.5 millions, environ 1'000 personnes supplémentaires recevront une aide au paiement des primes en 2019.



Source : CCC-Vs / SSP

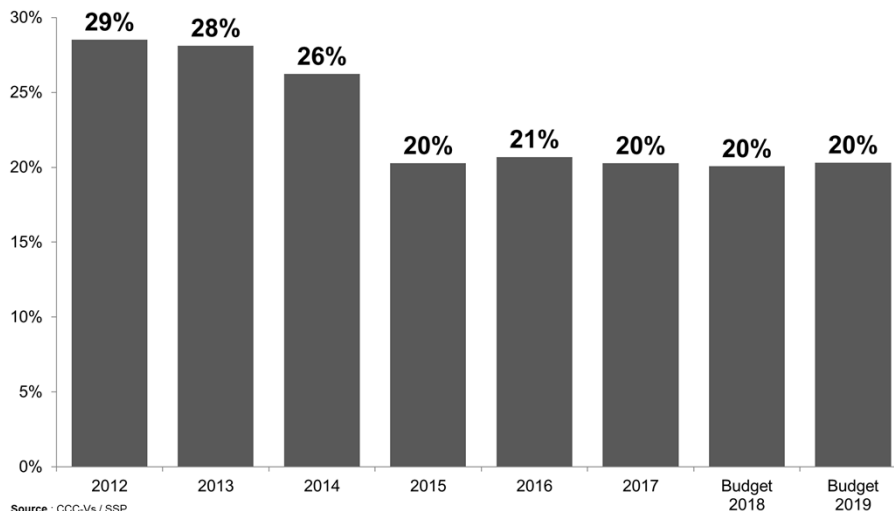
Le graphique présente le nombre de subsides attribués durant une année, indépendamment de l'année de subventionnement (principe de l'année de paiement du subside). Ainsi, un subside rétroactif pour les primes 2018 qui est notifié en 2019 sera comptabilisé sur l'année 2019.

5

CANTON DU VALAIS
KANTON VALAIS

Réduction individuelle des primes 2019

Pourcentage de la population valaisanne au bénéfice d'une RIP



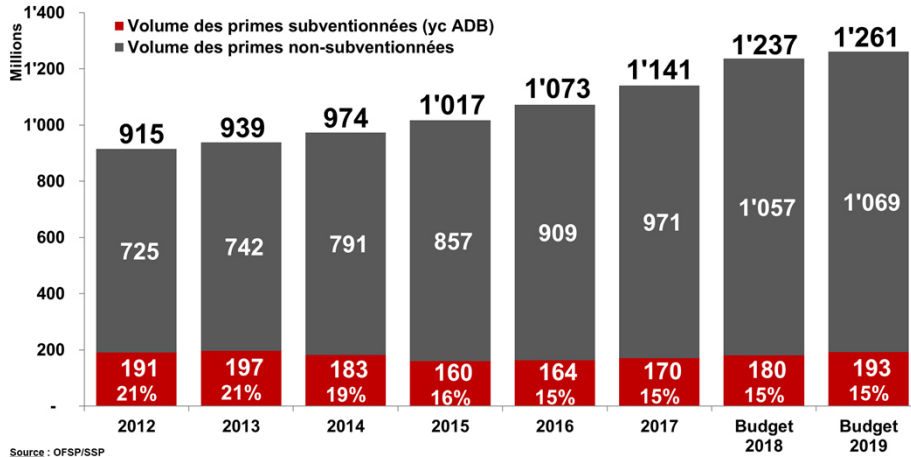
Source : CCC-Vs / SSP

6

CANTON DU VALAIS
KANTON VALAIS

Réduction individuelle des primes 2019

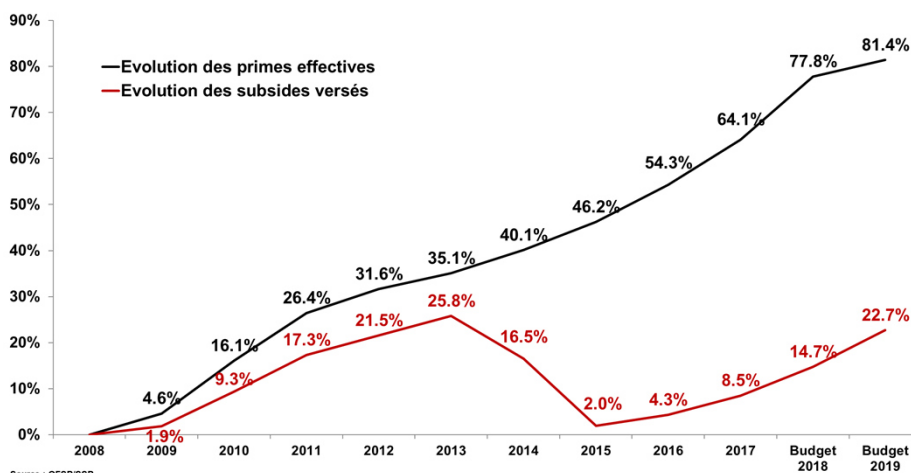
Part de la RIP par rapport au volume total des primes en Valais



Source : OFSP/ISSP

Réduction individuelle des primes 2019

Evolution de l'indice des subsides et des primes



Source : OFSP/ISSP

Réduction individuelle des primes 2019

Limites de revenu donnant droit à une RIP

PERSONNES SEULES							
Classe	Taux Subside	Personne seule	avec 1 enfant	avec 2 enfants	avec 3 enfants	avec 4 enfants	avec 5 enfants
	100%	Personnes à l'aide sociale et bénéficiaires de prestations complémentaires AVS/AI					
1	67%	20'000	37'500	49'500	60'000	69'000	78'000
2	50%	22'000	39'900	51'900	62'400	71'400	80'400
3	30%	24'000	42'300	54'300	64'800	73'800	82'800
4	20%	26'000	44'700	56'700	67'200	76'200	85'200
5	10%	28'000	47'100	59'100	69'600	78'600	87'600
6	5%	30'000	49'500	61'500	72'000	81'000	90'000

COUPLES							
Classe	Taux Subside	Couple	avec 1 enfant	avec 2 enfants	avec 3 enfants	avec 4 enfants	avec 5 enfants
	100%	Personnes à l'aide sociale et bénéficiaires de prestations complémentaires AVS/AI					
1	67%	30'000	43'500	55'500	66'000	75'000	84'000
2	50%	33'000	46'500	58'500	69'000	78'000	87'000
3	30%	36'000	49'500	61'500	72'000	81'000	90'000
4	20%	39'000	52'500	64'500	75'000	84'000	93'000
5	10%	42'000	55'500	67'500	78'000	87'000	96'000
6	5%	45'000	58'500	70'500	81'000	90'000	99'000

Dès le 4^{ème} enfant, les limites sont augmentées de 9'000 francs par enfant supplémentaire

Réduction individuelle des primes 2019

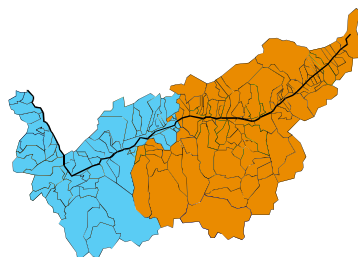
Primes de référence 2019

Région 1

Majorité des communes du Valais romand

Région 2

Communes du Haut-Valais, communes d'Anniviers, Venthône (district de Sierre), communes d'Evolène, Héremence, Saint-Martin, Vex et Mont-Noble (district d'Hérens)



Primes de référence utilisées pour les bénéficiaires de l'aide sociale ou de prestations complémentaires AVS/AI

	Région 1	Région 2
Adultes	451	398
Jeunes	364	323
Enfants	105	91

Primes de référence utilisées pour les bénéficiaires ordinaires

	Région 1	Région 2
Adultes	428	378
Jeunes	346	307
Enfants	100	86

Réduction individuelle des primes 2019

Calcul du revenu déterminant le droit à la RIP

Les bénéficiaires sont déterminés automatiquement sur la base des données fiscales 2017.

Revenus (tous les revenus)

Revenu du travail (salarié et indépendant)
Rentes, pensions, indemnités (Rentes AVS/AI, APG, ...)
Autres revenus (Prest. en capital, rev. immobilier, pensions alim., rev. étranger)

Déductions

Intérêts passifs
Frais d'administration des titres
Dépenses professionnelles des salariés
Cotisations à des formes de prévoyance (2^{ème} et 3^{ème} pilier)

= Revenu net avant les déductions personnelles (chiffre 2400)

+ 5% de la fortune revalorisée nette
+ les revenus de la fortune immobilière négatifs
+ les cotisations à des formes reconnues de prévoyance liée (pilier 3a)
./. les pensions alimentaires versées
./. les prestations en capital reçues

= Revenu déterminant

Réduction individuelle des primes 2019

Conclusions

- ▲ 192.6 millions pour la RIP en 2019
- ▲ Augmentation du budget de la RIP de 12.5 millions en 2019, financée par le canton et la Confédération
- ▲ Un taux de subside minimum de 60% pour les enfants
- ▲ Environ 71'000 personnes ont droit à une réduction des primes