



Département de l'économie et de la formation
Service de l'industrie, du commerce et du travail

Departement für Volkswirtschaft und Bildung
Dienststelle für Industrie, Handel und Arbeit

CANTON DU VALAIS
KANTON WALLIS

SITUATION SUR LE MARCHÉ DU TRAVAIL EN DÉCEMBRE 2025

À la fin décembre, 7'218* chômeurs étaient inscrits auprès des Offices régionaux de placement (ORP) valaisans, soit 1'210 de plus que le mois précédent. Le taux de chômage a augmenté de 0.6 point pour s'établir à 3.9%.

Par rapport au mois précédent, le nombre de chômeurs a augmenté dans toutes les régions du canton. Cette hausse généralisée s'explique principalement par un ralentissement des activités impactées par la saison hivernale.

Moyennes annuelles 2025. Le nombre moyen de chômeurs en Valais en 2025 est de 5'645, soit 800 de plus que l'année précédente. Le taux de chômage annuel du canton est de 3.1% (+0.4 pp). Le taux par région est de : 1.3% (+0.2 pp) dans le Haut-Valais, 3.7% (+0.7 pp) dans le Valais central et 3.6% (+0.4 pp) dans le Bas-Valais. Le taux suisse a augmenté pour atteindre 2.8% (+0.4 pp).

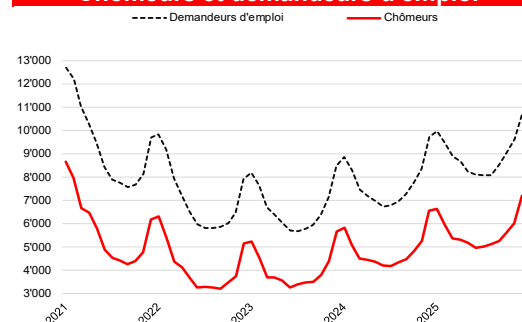
**En raison de l'interruption des principaux systèmes d'information de l'assurance-chômage du 22 décembre 2025 au 6 janvier 2026, la statistique du marché du travail de décembre 2025 reflète l'état des faits au 22 décembre 2025. Les moyennes annuelles sont donc calculées en l'état.*

12 janvier 2026

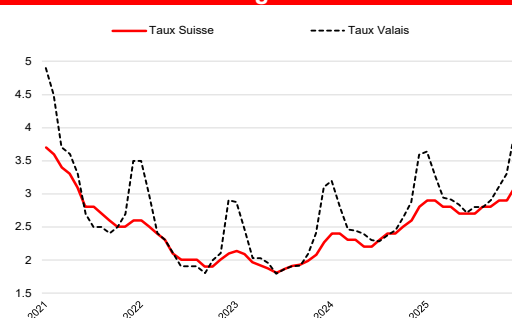
Chômage décembre 2025

	Taux	Chômeurs	
Valais	3.9%	7'218	↗
Haut-Valais	1.6%	680	↗
Valais central	4.8%	3'415	↗
Bas-Valais	4.6%	3'119	↗

Chômeurs et demandeurs d'emploi



Taux de chômage Suisse-Valais



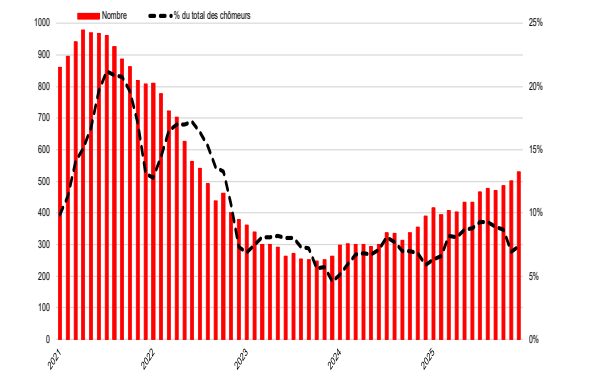
Chômage par régions

	Taux de chômage			Chômeurs		
	Déce. 2025	variation mensuelle	variation annuelle	Déce. 2025	variation mensuelle	variation annuelle
Suisse	3.1	0.2	0.3	147'275	8'415	16'982
Valais	3.9	0.6	0.3	7'218	1'210	658
Haut-Valais	1.6	0.2	0.2	680	68	67
Valais Central	4.8	0.8	0.6	3'415	568	380
Bas-Valais	4.6	0.8	0.3	3'119	574	207
RAV Oberwallis	1.5	0.1	0.1	660	60	65
ORP Sierre	4.5	0.5	0.6	1'091	117	143
ORP Sion	4.9	0.9	0.5	2'339	455	236
ORP Martigny	5.5	1.4	0.6	1'867	471	197
ORP Monthey-St.-Maurice	3.7	0.3	0.0	1'257	103	14

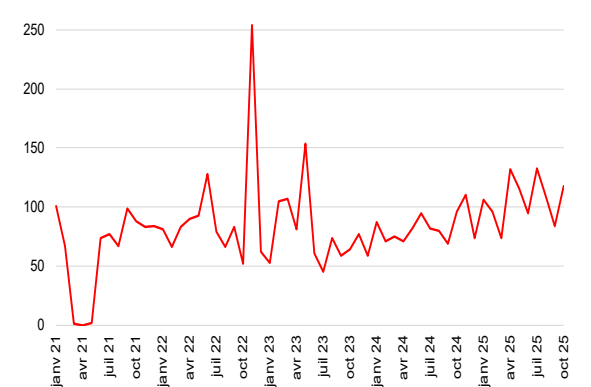
Contact

Christophe Juillard, responsable de l'Observatoire valaisan de l'emploi (OVE), entre 11h00 et 11h30.
Tél. 027 606 72 99

Chômeurs de longue durée



Arrivées en fin de droits



Profil des chômeurs

	Chômeurs			Taux de chômage		
	Déce. 2025	variation mensuelle	variation annuelle	Déce. 2025	variation mensuelle	variation annuelle
15-24 ans	720	66	27	4.5	0.4	0.2
25-49 ans	4'515	780	516	4.3	0.7	0.5
50-64 ans	1'976	365	114	3.4	0.6	0.2
Hommes	4'513	1'173	245	4.6	1.2	0.3
Femmes	2'705	37	413	3.2	0.0	0.5
Suisses	2'981	282	272	2.3	0.2	0.2
Etrangers	4'237	928	386	8.2	1.8	0.7
Au chômage depuis 1-6 mois	5'305	1'026	125	-	-	-
Au chômage depuis 6-12 mois	1'383	156	392	-	-	-
Au chômage depuis plus de 12 mois (longue durée)	530	28	141	-	-	-

Chômage par activités économiques

	Décembre 2025		Variation mensuelle		Variation annuelle	
	Effectifs	Part en %	Absolue	Relative en %	Absolue	Relative en %
Activités saisonnières						
Construction	1542	21	919	147.5	-114	-6.9
Hôtellerie, restauration	697	10	-143	-17.0	73	11.7
Agriculture, sylviculture	260	4	38	17.1	10	4.0
Activités non saisonnières						
Industrie	772	11	108	16.3	131	20.4
Commerce; entretien et réparation d'automobiles	933	13	57	6.5	131	16.3
Transports	221	3	-27	-10.9	31	16.3
Information et communication	142	2	3	2.2	24	20.3
Activités spécialisées, scientifiques, immobilières et financières	648	9	39	6.4	83	14.7
Activités de service administratif et de soutien	588	8	179	43.8	106	22.0
Administration publique, assurances sociales et enseignement	382	5	-11	-2.8	71	22.8
Santé et action sociale	514	7	19	3.8	63	14.0
Activités créatives, artistiques et de spectacle	130	2	5	4.0	-5	-3.7
Autres professions	389	5	24	6.6	55	16.5

Taux de chômage : Depuis le 1^{er} janvier 2023, le taux de chômage est calculé sur le recensement de la population active issue de la mise en commun de données recueillies sur 3 ans (2020-2023) par l'Office fédéral de statistique (OFS). Le Valais compte une population active de 182'782 personnes.

Chômeurs : Personnes annoncées auprès des offices régionaux de placement, qui n'ont pas d'emploi et sont immédiatement disponibles en vue d'un placement, peu importe qu'elles touchent, ou non, une indemnité de chômage.

Demandeurs d'emploi : Tous les demandeurs d'emploi, chômeurs et non-chômeurs, inscrits aux ORP et cherchant un emploi.

Chômeurs de longue durée : Personnes inscrites au chômage depuis plus d'une année

Chômeurs en fin de droit : chômeurs qui ont épuisé leur droit maximum aux indemnités journalières ou dont le droit aux indemnités journalières s'est éteint à l'expiration du délai-cadre de deux ans sans qu'il n'ait pu ouvrir un nouveau délai-cadre d'indemnisation.