



Département de l'économie et de la formation
Service de l'industrie, du commerce et du travail

Departement für Volkswirtschaft und Bildung
Dienststelle für Industrie, Handel und Arbeit

CANTON DU VALAIS
KANTON WALLIS

DIE LAGE AUF DEM ARBEITSMARKT IM DEZEMBER 2025

Ende Dezember waren in den Regionalen Arbeitsvermittlungszentren (RAV) des Wallis 7'218* Arbeitslose gemeldet. Im Vergleich zum Vormonat sind dies 1'210 mehr. Die Arbeitslosenquote stieg um 0,6 Prozentpunkte auf 3,9 Prozent.

Im Vergleich zum Vormonat stieg die Zahl der Arbeitslosen in allen Regionen des Kantons. Der allgemeine Anstieg ist hauptsächlich auf eine Verlangsamung der Tätigkeiten aufgrund der Wintersaison zurückzuführen.

Jahresdurchschnitte 2025

2025 waren im Wallis durchschnittlich 5'645 Arbeitslose gemeldet. Dies sind 800 mehr als im Vorjahr. Die jährliche Arbeitslosenquote des Kantons liegt bei 3,1 Prozent (+0,4 Prozentpunkte). Die regionalen Quoten betragen: 1,3 Prozent (+0,2 Prozentpunkte) im Oberwallis, 3,7 Prozent (+0,7 Prozentpunkte) im Mittelwallis und 3,6 Prozent (+0,4 Prozentpunkte) im Unterwallis. Die Schweizer Arbeitslosenquote stieg auf 2,8 Prozent (+0,4 Prozentpunkte).

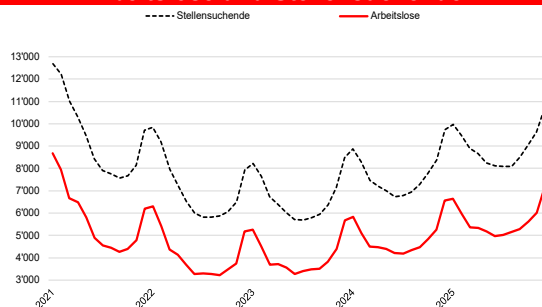
**Aufgrund des Unterbruchs der wichtigsten Informationssysteme der Arbeitslosenversicherung zwischen dem 22. Dezember 2025 und dem 6. Januar 2026 gibt die Arbeitsmarktstatistik für Dezember 2025 den Stand vom 22. Dezember 2025 wieder. Die Jahresdurchschnittswerte werden daher in der vorliegenden Form berechnet.*

12. Januar 2026

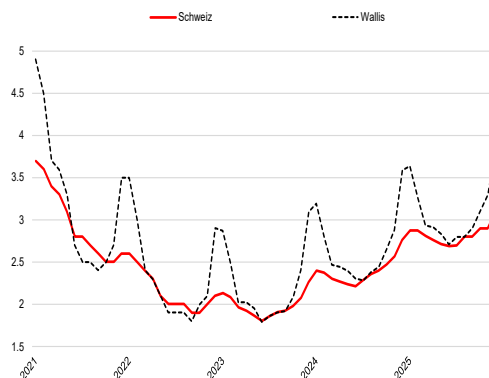
Arbeitslosigkeit Dezember 2025

	Quote	Arbeitslose	
Wallis	3.9%	7'218	↗
Oberwallis	1.6%	680	↗
Mittelwallis	4.8%	3'415	↗
Unterwallis	4.6%	3'119	↗

Arbeitslose und Stellensuchende



Arbeitslosenquote Schweiz-Wallis



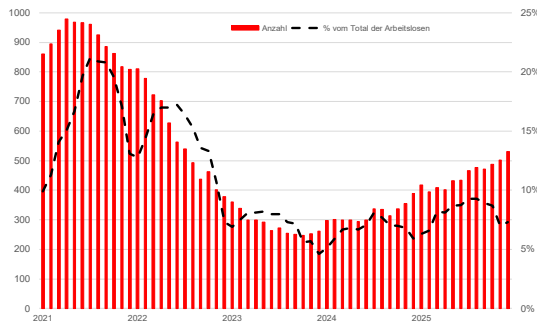
Arbeitslosigkeit nach Regionen

	Arbeitslosenquote			Arbeitslose		
	Dez 2025	Monatl. Differenz	Jährl. Differenz	Dez 2025	Monatl. Differenz	Jährl. Differenz
Schweiz	3.1	0.2	0.3	147'275	8'415	16'982
Wallis	3.9	0.6	0.3	7'218	1'210	658
Oberwallis	1.6	0.2	0.2	680	68	67
Mittelwallis	4.8	0.8	0.6	3'415	568	380
Unterwallis	4.6	0.8	0.3	3'119	574	207
RAV Oberwallis	1.5	0.1	0.1	660	60	65
ORP Sierre	4.5	0.5	0.6	1'091	117	143
ORP Sion	4.9	0.9	0.5	2'339	455	236
ORP Martigny	5.5	1.4	0.6	1'867	471	197
ORP Monthey-St.-Maurice	3.7	0.3	0.0	1'257	103	14

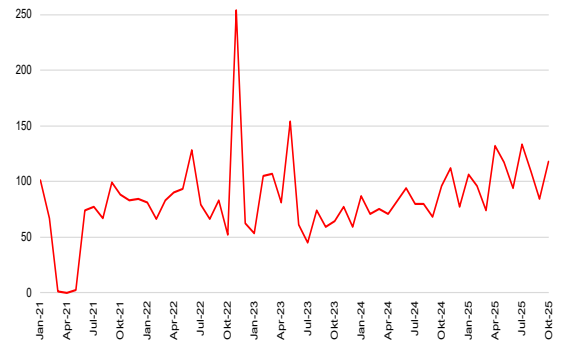
Kontaktperson

Christophe Juillard, Verantwortlicher der Arbeitsmarktbeobachtung Wallis (ABW), zwischen 11.00 und 11.30 Uhr.
Tel. 027 606 72 99

Langzeitarbeitslose



Ausgesteuerte



Profil der Arbeitslosen

	Arbeitslose			Arbeitslosenquote		
	Dez 2025	Monatl. Differenz	Jährl. Differenz	Dez 2025	Monatl. Differenz	Jährl. Differenz
15-24 Jährige	720	66	27	4.5	0.4	0.2
25-49 Jährige	4'515	780	516	4.3	0.7	0.5
50-64 Jährige	1'976	365	114	3.4	0.6	0.2
Männer	4'513	1'173	245	4.6	1.2	0.3
Frauen	2'705	37	413	3.2	0.0	0.5
Schweizer	2'981	282	272	2.3	0.2	0.2
Ausländer	4'237	928	386	8.2	1.8	0.7
Seit 1-6 Monaten arbeitslos	5'305	1'026	125	-	-	-
Seit 6-12 Monaten arbeitslos	1'383	156	392	-	-	-
Seit mehr als 12 Mt. arbeitslos (Langzeitarbeitslos)	530	28	141	-	-	-

Arbeitslose nach Wirtschaftszweigen

	Dezember 2025		Monatliche Differenz		Jährliche Differenz	
	Bestände	Anteil in %	absolut	relativ in %	absolut	relativ in %
Saisonale Wirtschaftszweige						
Baugewerbe	1542	21	919	147.5	-114	-6.9
Gastgewerbe	697	10	-143	-17.0	73	11.7
Land- und Forstwirtschaft	260	4	38	17.1	10	4.0
Nicht-saisonale Wirtschaftszweige						
Industrie	772	11	108	16.3	131	20.4
Handel; Reparatur- und Autogewerbe	933	13	57	6.5	131	16.3
Transport	221	3	-27	-10.9	31	16.3
Information und Kommunikation	142	2	3	2.2	24	20.3
Wissenschaften, Finanzen, spezialisierte Tätigkeiten, Grundstücks- und W	648	9	39	6.4	83	14.7
Sonstige wirtschaftliche Dienstleistungen	588	8	179	43.8	106	22.0
Öffentl. Verwaltung, Sozialversicherungen, Erziehung und Unterricht	382	5	-11	-2.8	71	22.8
Gesundheit und Soziales	514	7	19	3.8	63	14.0
Kunst, Unterhaltung und Erholung	130	2	5	4.0	-5	-3.7
Andere Berufe	389	5	24	6.6	55	16.5

Arbeitslosenquote: Seit dem 1. Januar 2023 wird die Arbeitslosenquote anhand der Erhebung der Erwerbstätigen aus einem 3-Jahres-Pooling (2020-2023) des Bundesamtes für Statistik (BFS) errechnet. Die aktive Bevölkerung im Wallis beträgt 182'782 Personen.

Arbeitslose: Personen, welche bei einem Regionalen Arbeitsvermittlungszentrum (RAV) gemeldet sind, keine Stelle haben und sofort vermittelbar sind.

Stellensuchende: Alle arbeitslosen und nichtarbeitslosen Personen, welche beim RAV gemeldet sind und eine Stelle suchen.

Langzeitarbeitslose: Personen, die seit mehr als einem Jahr arbeitslos gemeldet sind. Dabei ist unerheblich, ob sie Arbeitslosenentschädigung erhalten oder nicht.

Ausgesteuerte: Arbeitslose, die ihren Höchstanspruch auf Taggelder ausgeschöpft haben oder deren Taggelderanspruch nach Ablauf der zweijährigen Rahmenfrist erloschen ist, ohne dass eine neue Rahmenfrist für den Leistungsbezug eröffnet werden konnte.