



SITUATION SUR LE MARCHÉ DU TRAVAIL EN OCTOBRE 2018

À la fin octobre, 4429 chômeurs étaient inscrits auprès des Offices régionaux de placement, soit 269 de plus qu'à la fin septembre. Le taux de chômage a progressé à 2.5% (+0.1 pt). Cette hausse est due avant tout aux facteurs saisonniers.

Par rapport au mois dernier, le chômage a progressé dans l'ensemble du canton, mais d'une manière différente dans les trois régions, en fonction du poids respectif des branches économiques dans chacune des régions.

Dans le Haut-Valais, la hausse du chômage a été ressentie avant tout dans les professions du tourisme, alors que dans le Valais Central et le Bas-Valais, elle a touché principalement les professions de l'agriculture et de la construction.

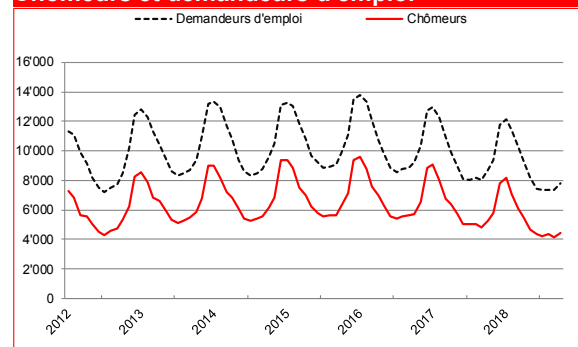
En comparaison annuelle, le chômage continue à baisser grâce à la situation économique favorable. Les perspectives de croissance pour la fin de l'année 2018 semblent excellentes. Selon l'institut BAK Economics, la progression du PIB devrait toutefois ralentir en 2019, ce qui pourrait impacter le marché du travail avec notamment une diminution du nombre de créations d'emplois.

8 novembre 2018

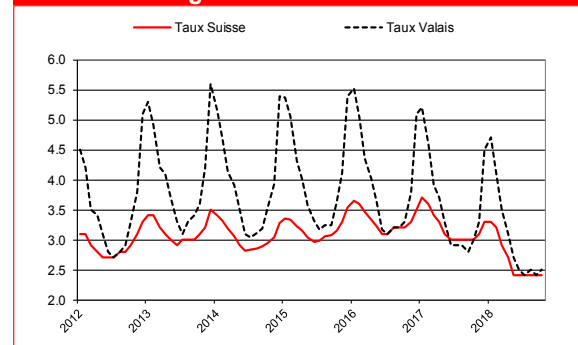
Chômage octobre 2018

	Taux	Chômeurs	
Valais	2.5%	4429	↗
Haut-Valais	1.1%	473	↗
Valais central	3.1%	2063	↗
Bas-Valais	3%	1890	↗

Chômeurs et demandeurs d'emploi



Taux de chômage Suisse-Valais



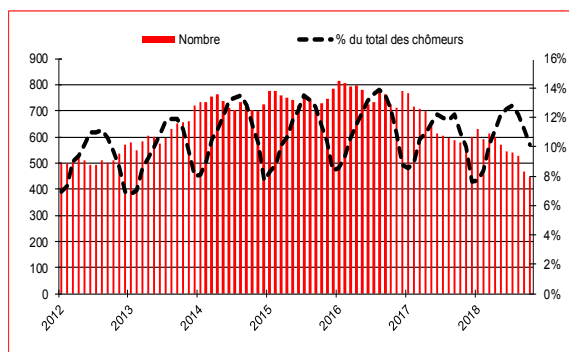
Chômage par régions

	Taux de chômage			Chômeurs		
	Oct. 2018	variation mensuelle	variation annuelle	Oct. 2018	variation mensuelle	variation annuelle
Suisse	2.4	0.0	-0.6	107'315	729	-27'485
Valais	2.5	0.1	-0.5	4429	269	-829
Haut-Valais	1.1	0.3	0.1	473	109	58
Valais Central	3.1	0.2	-0.9	2063	75	-602
Bas-Valais	3.0	0.2	-0.4	1890	86	-288
RAV Oberwallis	1.1	0.2	0.1	472	107	64
ORP Sierre	2.8	0.3	-1.1	647	66	-252
ORP Sion	3.2	0.0	-0.8	1419	9	-352
ORP Martigny	3.1	0.3	-0.4	1027	107	-125
ORP Monthey-St.-Maurice	2.8	0.0	-0.5	862	-22	-162

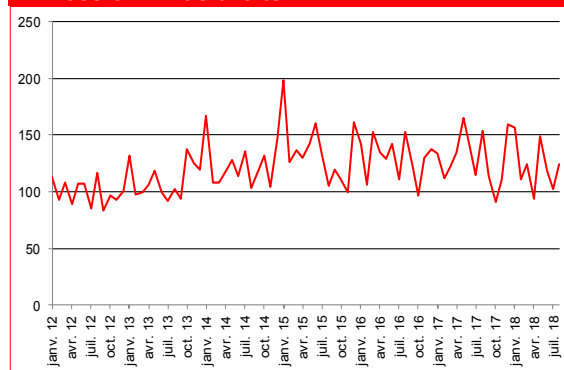
Contact

Christophe Juilland, responsable de l'Observatoire valaisan de l'emploi (OVE), entre 11h00 et 11h30.
Tél. 027 606 72 99

Chômeurs de longue durée



Arrivées en fin de droits



Profil des chômeurs

	Chômeurs			Taux de chômage		
	Oct. 2018	variation mensuelle	variation annuelle	variation mensuelle	variation annuelle	
15-24 ans	709	-1	-37	3.2	0.0	-0.1
25-49 ans	2564	175	-545	2.6	0.2	-0.5
50 ans et plus	1156	95	-247	2.2	0.2	-0.5
Hommes	2191	95	-434	2.3	0.1	-0.5
Femmes	2238	174	-395	2.8	0.2	-0.5
Suisses	2325	-30	-403	1.8	0.0	-0.3
Etrangers	2104	299	-426	4.8	0.7	-1.0
Au chômage depuis 1-6 mois	3161	343	-378			
Au chômage depuis 6-12 mois	822	-54	-317			
Au chômage depuis plus de 12 mois (longue durée)	446	-20	-134			

Chômage par groupes de professions

	Octobre 2018					
	Effectifs	Part en %	Variation mensuelle		Variation annuelle	
			Absolue	Relative en %	Absolue	Relative en %
Professions saisonnières						
Construction	272	6	-33	-10.8	-132	-32.7
Hôtellerie, restauration et nettoyage	1127	25	189	20.1	-119	-9.6
Agriculture, économie forestière, élevage animaux	285	6	179	168.9	-82	-22.3
Professions non saisonnières						
Industrie	397	9	-8	-2.0	-123	-23.7
Professions commerciales et de la vente	489	11	-9	-1.8	-119	-19.6
Transports et activités techniques	343	8	13	3.9	-62	-15.3
Information et communication	141	3	0	0.0	-19	-11.9
Activités spécialisées, scientifiques et financières	251	6	4	1.6	-35	-12.2
Activités de service administratif et de soutien	600	14	5	0.8	-86	-12.5
Santé humaine et action sociale	352	8	-49	-12.2	-40	-10.2
Professions artistiques	46	1	-5	-9.8	-1	-2.1
Autres professions	126	3	-17	-11.9	-11	-8.0

Taux de chômage : Depuis le 1er janvier 2014, le taux de chômage est calculé sur le recensement de la population active issue de la mise en commun de données recueillies sur 3 ans (2012-2014) par l'Office fédéral de statistique (OFS). Le Valais compte une population active de 174'064 personnes.

Chômeurs : Personnes annoncées auprès des offices régionaux de placement, qui n'ont pas d'emploi et sont immédiatement disponibles en vue d'un placement, peu importe qu'elles touchent, ou non, une indemnité de chômage.

Demandeurs d'emploi : Tous les demandeurs d'emploi, chômeurs et non-chômeurs, inscrits aux ORP et cherchant un emploi.

Chômeurs de longue durée : Personnes inscrites au chômage depuis plus d'une année

Chômeurs en fin de droit : chômeurs qui ont épuisé leur droit maximum aux indemnités journalières ou dont le droit aux indemnités journalières s'est éteint à l'expiration du délai-cadre de deux ans sans qu'il n'ait pu ouvrir un nouveau délai-cadre d'indemnisation.

Source : Chiffres fournis par le Secrétariat d'Etat à l'économie (SECO)

Le bulletin statistique complet est disponible sur <https://www.vs.ch/fr/web/sict/statistiques-et-publications>