



SITUATION SUR LE MARCHÉ DU TRAVAIL EN JUILLET 2018

À la fin juillet 4223 chômeurs étaient inscrits auprès des Offices régionaux de placement (ORP) valaisans, soit 120 de moins qu'à la fin du mois dernier. Le taux de chômage cantonal a reculé de 0.1 pt à 2.4%. Le chômage valaisan atteint ainsi son niveau le plus bas en 2018. Il se situe au même niveau que le taux suisse pour la première fois de l'année.

En comparaison mensuelle, le recul du chômage a été ressenti avant tout dans les professions de l'hôtellerie-restauration, en pleine saison estivale. On constate également un recul du nombre de personnes inscrites au chômage depuis moins de 6 mois.

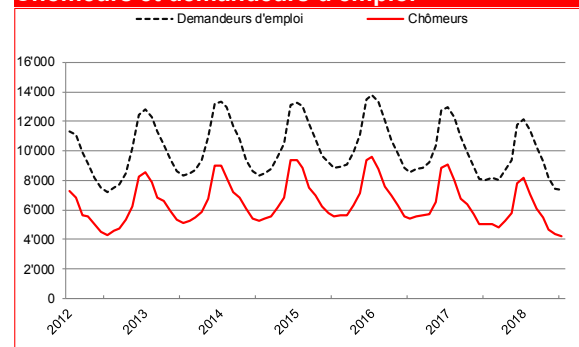
En comparaison annuelle, le chômage poursuit son mouvement à la baisse (-782 chômeurs, soit -15.8%), confirmant ainsi la bonne dynamique de l'économie valaisanne. Après une croissance cantonale 2017 estimée à 0.8%, la BCVs, et l'institut BAK Economics, prévoient une progression du PIB de 1.7% pour l'année 2018.

9 août 2018

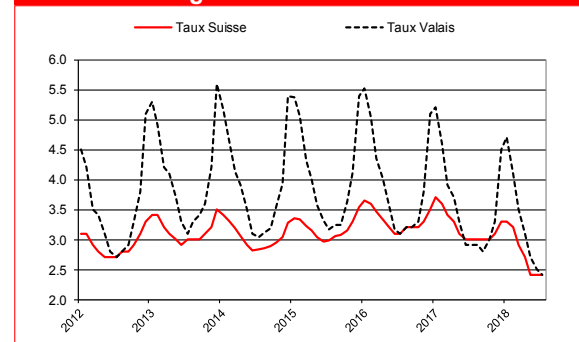
Chômage juillet 2018

	Taux	Chômeurs	
Valais	2.4%	4223	↘
Haut-Valais	0.7%	306	↘
Valais central	3.1%	2086	→
Bas-Valais	2.9%	1825	→

Chômeurs et demandeurs d'emploi



Taux de chômage Suisse-Valais



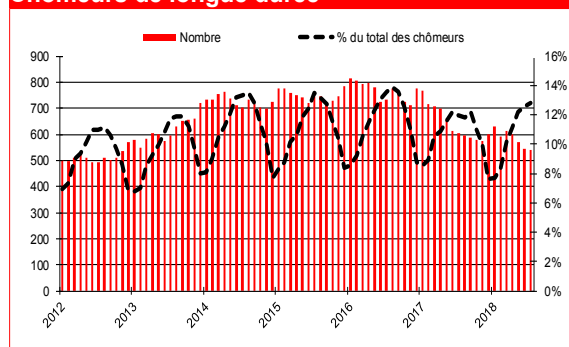
Chômage par régions

	Taux de chômage			Chômeurs		
	Juillet 2018	variation mensuelle	variation annuelle	Juillet 2018	variation mensuelle	variation annuelle
Suisse	2.4	0.0	-0.6	106'052	-527	-27'874
Valais	2.4	-0.1	-0.5	4223	-120	-782
Haut-Valais	0.7	-0.2	-0.3	306	-62	-143
Valais Central	3.1	0.0	-0.6	2086	-36	-405
Bas-Valais	2.9	0.0	-0.3	1825	-28	-240
RAV Oberwallis	0.7	-0.1	-0.3	305	-58	-140
ORP Sierre	2.5	-0.1	-0.8	589	-18	-179
ORP Sion	3.4	0.0	-0.5	1503	-17	-222
ORP Martigny	2.8	-0.1	-0.3	908	-52	-97
ORP Monthey-St.-Maurice	2.9	0.0	-0.5	916	24	-137

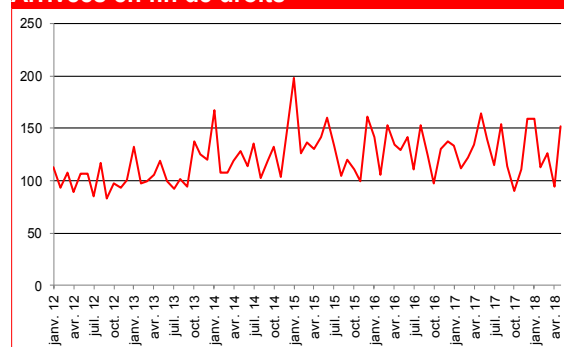
Contact

David Fellay, Chef de la section placement public du Service de l'industrie, du commerce et du travail, entre 11h00 et 11h30. Tél. 027 606 73 44

Chômeurs de longue durée



Arrivées en fin de droits



Profil des chômeurs

	Chômeurs			Taux de chômage		
	Juillet 2018	variation mensuelle	variation annuelle		variation mensuelle	variation annuelle
15-24 ans	686	50	-69	3.0	0.2	-0.4
25-49 ans	2430	-121	-525	2.4	-0.2	-0.6
50 ans et plus	1107	-49	-188	2.1	-0.1	-0.4
Hommes	2192	-74	-457	2.3	-0.1	-0.5
Femmes	2031	-46	-325	2.6	0.0	-0.4
Suisses	2445	-48	-371	1.9	0.0	-0.3
Etrangers	1778	-72	-411	4.1	-0.1	-0.9
Au chômage depuis 1-6 mois	2681	-132	-441			
Au chômage depuis 6-12 mois	1003	19	-277			
Au chômage depuis plus de 12 mois (longue durée)	539	-7	-64			

Chômage par groupes de professions

	Juillet 2018					
	Effectifs	Part en %	Variation mensuelle		Variation annuelle	
			Absolue	Relative en %	Absolue	Relative en %
Professions saisonnières						
Construction	397	9	-16	-3.9	-91	-18.6
Hôtellerie, restauration et nettoyage	832	20	-114	-12.1	-175	-17.4
Agriculture, économie forestière, élevage animaux	96	2	26	37.1	-22	-18.6
Professions non saisonnières						
Industrie	430	10	-13	-2.9	-136	-24.0
Professions commerciales et de la vente	522	12	-31	-5.6	-108	-17.1
Transports et activités techniques	321	8	-33	-9.3	-93	-22.5
Information et communication	138	3	5	3.8	-19	-12.1
Activités spécialisées, scientifiques et financières	269	6	14	5.5	10	3.9
Activités de service administratif et de soutien	591	14	-30	-4.8	-120	-16.9
Santé humaine et action sociale	392	9	42	12.0	-54	-12.1
Professions artistiques	50	1	6	13.6	10	25.0
Autres professions	185	4	24	14.9	16	9.5

Taux de chômage : Depuis le 1er janvier 2014, le taux de chômage est calculé sur le recensement de la population active issue de la mise en commun de données recueillies sur 3 ans (2012-2014) par l'Office fédéral de statistique (OFS). Le Valais compte une population active de 174'064 personnes.

Chômeurs : Personnes annoncées auprès des offices régionaux de placement, qui n'ont pas d'emploi et sont immédiatement disponibles en vue d'un placement, peu importe qu'elles touchent, ou non, une indemnité de chômage.

Demandeurs d'emploi : Tous les demandeurs d'emploi, chômeurs et non-chômeurs, inscrits aux ORP et cherchant un emploi.

Chômeurs de longue durée : Personnes inscrites au chômage depuis plus d'une année

Chômeurs en fin de droit : chômeurs qui ont épuisé leur droit maximum aux indemnités journalières ou dont le droit aux indemnités journalières s'est éteint à l'expiration du délai-cadre de deux ans sans qu'il n'ait pu ouvrir un nouveau délai-cadre d'indemnisation.

Source : Chiffres fournis par le Secrétariat d'Etat à l'économie (SECO)

Le bulletin statistique complet est disponible sur <https://www.vs.ch/fr/web/sict/statistiques-et-publications>