



DIE LAGE AUF DEM ARBEITSMARKT IM MAI 2018

Ende Mai waren 4664 Arbeitslose in den Regionalen Arbeitsvermittlungszentren (RAV) des Wallis gemeldet. Dies sind 781 weniger als im Vormonat und 1023 weniger als vor einem Jahr zur selben Zeit. Die Arbeitslosenquote ging auf 2.7 % zurück (-0.4 Prozentpunkte in einem Monat und -0.6 Prozentpunkte in einem Jahr).

Der monatliche Rückgang der Arbeitslosigkeit im Mai wurde vor allem in den saisonalen Branchen verzeichnet. Die saisonalen Berufsgruppen Baugewerbe und Landwirtschaft machen zusammen mehr als zwei Drittel des monatlichen Rückgangs der Arbeitslosigkeit im Mai im Wallis aus. Die Arbeitslosigkeit nahm in allen drei Regionen des Kantons ab.

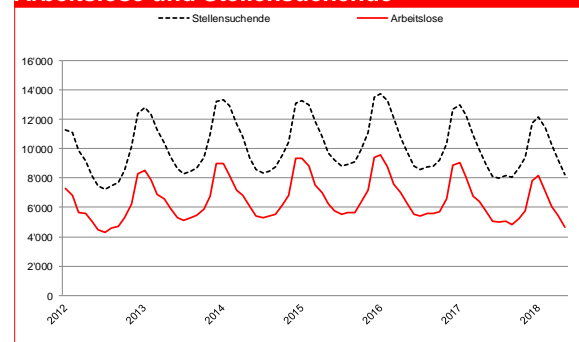
Auch im Jahresvergleich hält der positive Trend, d.h. der Rückgang der Arbeitslosigkeit, an.

7. Juni 2018

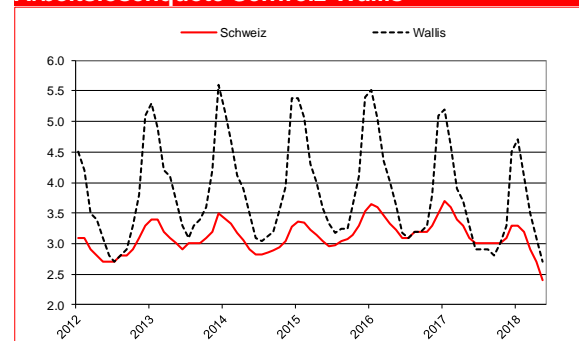
Arbeitslosigkeit Mai 2018

| | Quote | Arbeitslose | |
|--------------|-------|-------------|---|
| Wallis | 2.7% | 4664 | ↓ |
| Oberwallis | 1% | 437 | ↓ |
| Mittelwallis | 3.4% | 2275 | ↓ |
| Unterwallis | 3.1% | 1952 | ↓ |

Arbeitslose und Stellensuchende



Arbeitslosenquote Schweiz-Wallis

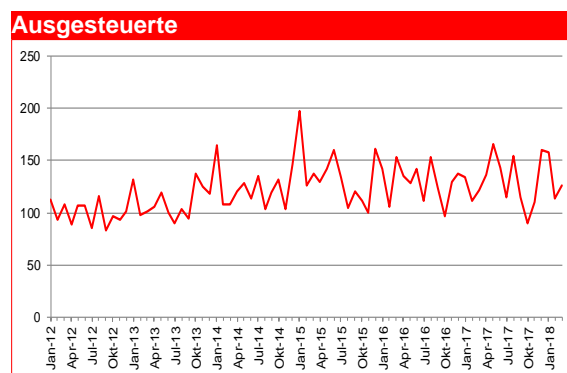
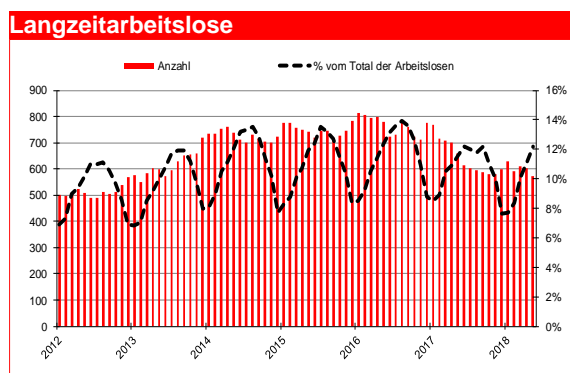


Arbeitslosigkeit nach Regionen

| | Arbeitslosenquote | | | Arbeitslose | | |
|-------------------------|-------------------|-------------------|------------------|-------------|-------------------|------------------|
| | Mai 2018 | Monatl. Differenz | Jährl. Differenz | Mai 2018 | Monatl. Differenz | Jährl. Differenz |
| Schweiz | 2.4 | -0.2 | -0.7 | 109'392 | -10'389 | -30'386 |
| Wallis | 2.7 | -0.4 | -0.6 | 4'664 | -781 | -1'023 |
| Oberwallis | 1.0 | -0.2 | -0.4 | 437 | -80 | -172 |
| Mittelwallis | 3.4 | -0.5 | -0.8 | 2'275 | -323 | -524 |
| Unterwallis | 3.1 | -0.6 | -0.5 | 1'952 | -378 | -327 |
| RAV Oberwallis | 1.0 | -0.2 | -0.4 | 430 | -79 | -174 |
| ORP Sierre | 3.3 | -0.4 | -0.8 | 763 | -95 | -191 |
| ORP Sion | 3.4 | -0.5 | -0.8 | 1'517 | -229 | -331 |
| ORP Martigny | 3.0 | -0.9 | -0.6 | 980 | -302 | -188 |
| ORP Monthey-St.-Maurice | 3.1 | -0.3 | -0.5 | 971 | -74 | -137 |

Kontaktperson

Peter Kalbermatten, Chef der Dienststelle für Industrie, Handel und Arbeit (DIHA), zwischen 11.00 Uhr und 11.30 Uhr - Tel. 027 606 73 05



Profil der Arbeitslosen

| | Arbeitslose | | | Arbeitslosenquote | | |
|---|-------------|-------------------|------------------|-------------------|------------------|------|
| | Mai 2018 | Monatl. Differenz | Jährl. Differenz | Monatl. Differenz | Jährl. Differenz | |
| 15-24 Jährige | 629 | -31 | -77 | 2.8 | -0.1 | -0.3 |
| 25-49 Jährige | 2717 | -497 | -700 | 2.7 | -0.5 | -0.7 |
| 50 Jährige und älter | 1318 | -253 | -246 | 2.5 | -0.5 | -0.5 |
| Männer | 2527 | -593 | -528 | 2.7 | -0.6 | -0.5 |
| Frauen | 2137 | -188 | -495 | 2.7 | -0.2 | -0.6 |
| Schweizer | 2552 | -217 | -389 | 2.0 | -0.1 | -0.3 |
| Ausländer | 2112 | -564 | -634 | 4.8 | -1.3 | -1.5 |
| Seit 1-6 Monaten arbeitslos | 3090 | -688 | -643 | | | |
| Seit 6-12 Monaten arbeitslos | 1003 | -62 | -292 | | | |
| Seit mehr als 12 Mt. arbeitslos (Langzeitarbeitslos) | 571 | -31 | -88 | | | |

Arbeitslose nach Berufsgruppen

| | Mai 2018 | | Monatliche Differenz | | Jährliche Differenz | |
|--|----------|-------------|----------------------|--------------|---------------------|--------------|
| | Bestände | Anteil in % | absolut | relativ in % | absolut | relativ in % |
| Saisonale Berufe | | | | | | |
| Baugewerbe | 554 | 12 | -379 | -40.6 | -139 | -20.1 |
| Gastgewerbe, Hauswirtschaft und Reinigung | 1120 | 24 | -24 | -2.1 | -276 | -19.8 |
| Land-, Forstwirtschaft und Tierzucht | 99 | 2 | -175 | -63.9 | -60 | -37.7 |
| Nicht-saisonale Berufe | | | | | | |
| Industrie | 485 | 10 | -74 | -13.2 | -109 | -18.4 |
| Handel und Verkauf | 544 | 12 | -36 | -6.2 | -156 | -22.3 |
| Transport und Technik | 393 | 8 | -45 | -10.3 | -79 | -16.7 |
| Information und Kommunikation | 128 | 3 | -8 | -5.9 | -19 | -12.9 |
| Wissenschaften, Finanzen, spezialisierte Tätigkeiten | 245 | 5 | -2 | -0.8 | 5 | 2.1 |
| Administration und Sicherheit | 595 | 13 | -4 | -0.7 | -87 | -12.8 |
| Gesundheit und Soziales | 367 | 8 | -27 | -6.9 | -69 | -15.8 |
| Künstlerische Berufe | 43 | 1 | 7 | 19.4 | 11 | 34.4 |
| Andere Berufe | 91 | 2 | -14 | -13.3 | -45 | -33.1 |

Arbeitslosenquote: Ab dem 1. Januar 2014 wird die Arbeitslosenquote anhand der Erhebung der Erwerbstätigen aus einem 3-Jahres-Pooling (2012-2014) des Bundesamtes für Statistik (BFS) errechnet. Die aktive Bevölkerung im Wallis beträgt 174'064 Personen.

Arbeitslose: Personen, welche bei einem Regionalen Arbeitsvermittlungszentrum (RAV) gemeldet sind, keine Stelle haben und sofort vermittelbar sind

Stellensuchende: Alle arbeitslosen und nichtarbeitslosen Personen, welche beim RAV gemeldet sind und eine Stelle suchen.

Langzeitarbeitslose: Personen, die seit mehr als einem Jahr arbeitslos gemeldet sind Dabei ist unerheblich, ob sie Arbeitslosenentschädigung erhalten oder nicht.

Ausgesteuerte: Arbeitslose, die ihren Höchstanspruch auf Taggelder ausgeschöpft haben oder deren Taggelderanspruch nach Ablauf der zweijährigen Rahmenfrist erloschen ist, ohne dass eine neue Rahmenfrist für den Leistungsbezug eröffnet werden konnte

Quelle: Zahlen des Staatssekretariats für Wirtschaft (SECO)

Das vollständige Statistikbulletin finden Sie auf <https://www.vs.ch/de/web/sict/statistik-und-publikationen>.