



SITUATION SUR LE MARCHÉ DU TRAVAIL EN MAI 2018

À la fin mai, 4664 chômeurs étaient inscrits auprès des Offices régionaux de placement (ORP) valaisans, soit 781 de moins que le mois dernier et 1023 de moins que l'année dernière à la même période. Le taux de chômage a reculé à 2.7% (-0.4 point en un mois et -0.6 point en une année).

La baisse mensuelle du chômage a été enregistrée avant tout dans les branches saisonnières. Les professions saisonnières de la construction et de l'agriculture représentent à elles seules plus des deux tiers du recul mensuel du chômage en mai. Le chômage a reculé dans les 3 régions du Canton.

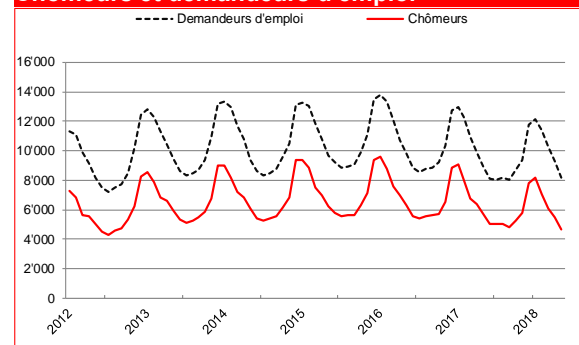
En variation annuelle, le chômage poursuit également son trend positif à la baisse.

7 juin 2018

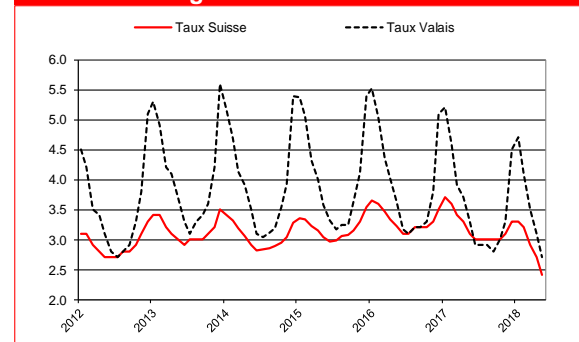
Chômage mai 2018

	Taux	Chômeurs	
Valais	2.7%	4664	↓
Haut-Valais	1%	437	↓
Valais central	3.4%	2275	↓
Bas-Valais	3.1%	1952	↓

Chômeurs et demandeurs d'emploi



Taux de chômage Suisse-Valais



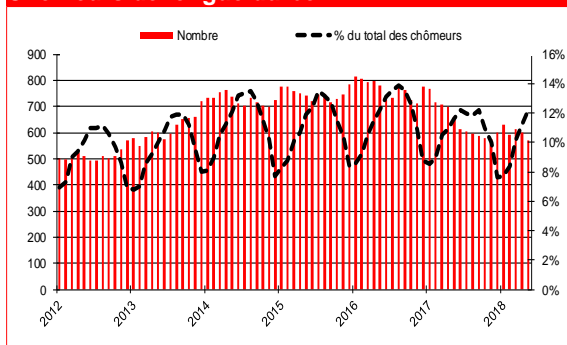
Chômage par régions

	Taux de chômage			Chômeurs		
	Mai 2018	variation mensuelle	variation annuelle	Mai 2018	variation mensuelle	variation annuelle
Suisse	2.4	-0.2	-0.7	109'392	-10'389	-30'386
Valais	2.7	-0.4	-0.6	4664	-781	-1'023
Haut-Valais	1.0	-0.2	-0.4	437	-80	-172
Valais Central	3.4	-0.5	-0.8	2275	-323	-524
Bas-Valais	3.1	-0.6	-0.5	1952	-378	-327
RAV Oberwallis	1.0	-0.2	-0.4	430	-79	-174
ORP Sierre	3.3	-0.4	-0.8	763	-95	-191
ORP Sion	3.4	-0.5	-0.8	1517	-229	-331
ORP Martigny	3.0	-0.9	-0.6	980	-302	-188
ORP Monthey-St.-Maurice	3.1	-0.3	-0.5	971	-74	-137

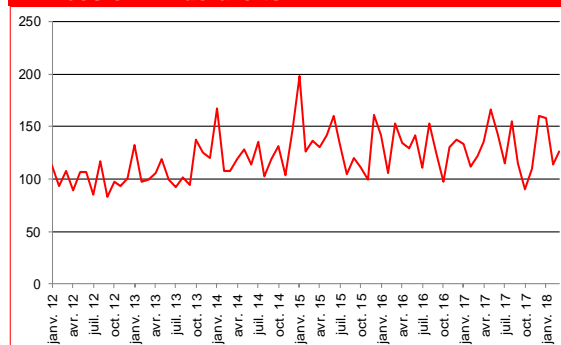
Contact

Peter Kalbermatten, chef du service de l'industrie, du commerce et du travail, entre 11h00 et 11h30.
Tél. 027 606 73 05

Chômeurs de longue durée



Arrivées en fin de droits



Profil des chômeurs

	Chômeurs			Taux de chômage		
	Mai 2018	variation mensuelle	variation annuelle	variation mensuelle	variation annuelle	
15-24 ans	629	-31	-77	2.8	-0.1	-0.3
25-49 ans	2717	-497	-700	2.7	-0.5	-0.7
50 ans et plus	1318	-253	-246	2.5	-0.5	-0.5
Hommes	2527	-593	-528	2.7	-0.6	-0.5
Femmes	2137	-188	-495	2.7	-0.2	-0.6
Suisses	2552	-217	-389	2.0	-0.1	-0.3
Etrangers	2112	-564	-634	4.8	-1.3	-1.5
Au chômage depuis 1-6 mois	3090	-688	-643			
Au chômage depuis 6-12 mois	1003	-62	-292			
Au chômage depuis plus de 12 mois (longue durée)	571	-31	-88			

Chômage par groupes de professions

	Mai 2018					
	Effectifs	Part en %	Variation mensuelle		Variation annuelle	
			Absolue	Relative en %	Absolue	Relative en %
Professions saisonnières						
Construction	554	12	-379	-40.6	-139	-20.1
Hôtellerie, restauration et nettoyage	1120	24	-24	-2.1	-276	-19.8
Agriculture, économie forestière, élevage animaux	99	2	-175	-63.9	-60	-37.7
Professions non saisonnières						
Industrie	485	10	-74	-13.2	-109	-18.4
Professions commerciales et de la vente	544	12	-36	-6.2	-156	-22.3
Transports et activités techniques	393	8	-45	-10.3	-79	-16.7
Information et communication	128	3	-8	-5.9	-19	-12.9
Activités spécialisées, scientifiques et financières	245	5	-2	-0.8	5	2.1
Activités de service administratif et de soutien	595	13	-4	-0.7	-87	-12.8
Santé humaine et action sociale	367	8	-27	-6.9	-69	-15.8
Professions artistiques	43	1	7	19.4	11	34.4
Autres professions	91	2	-14	-13.3	-45	-33.1

Taux de chômage : Depuis le 1er janvier 2014, le taux de chômage est calculé sur le recensement de la population active issue de la mise en commun de données recueillies sur 3 ans (2012-2014) par l'Office fédéral de statistique (OFS). Le Valais compte une population active de 174'064 personnes.

Chômeurs : Personnes annoncées auprès des offices régionaux de placement, qui n'ont pas d'emploi et sont immédiatement disponibles en vue d'un placement, peu importe qu'elles touchent, ou non, une indemnité de chômage.

Demandeurs d'emploi : Tous les demandeurs d'emploi, chômeurs et non-chômeurs, inscrits aux ORP et cherchant un emploi.

Chômeurs de longue durée : Personnes inscrites au chômage depuis plus d'une année

Chômeurs en fin de droit : chômeurs qui ont épuisé leur droit maximum aux indemnités journalières ou dont le droit aux indemnités journalières s'est éteint à l'expiration du délai-cadre de deux ans sans qu'il n'ait pu ouvrir un nouveau délai-cadre d'indemnisation.

Source : Chiffres fournis par le Secrétariat d'Etat à l'économie (SECO)

Le bulletin statistique complet est disponible sur <https://www.vs.ch/fr/web/sict/statistiques-et-publications>