CANTON DU VALAIS
KANTON WALLIS

Département de l'économie et de la formation
Service de l'industrie, du commerce et du travail

Departement für Volkswirtschaft und Bildung
Dienststelle für Industrie, Handel und Arbeit

DIE LAGE AUF DEM ARBEITSMARKT IM APRIL 2018

Ende April 2018 waren in den Regionalen Arbeitsvermittlungszentren (RAV) des Wallis 5445 Arbeitslose gemeldet. Dies sind 598 weniger als Ende März 2018. Dieser starke Rückgang der Arbeitslosigkeit ist saisonalbedingt, wurde aber auch von der günstigen Wirtschaftslage beeinflusst.

Die Arbeitslosigkeit ging im April in den saisonalen Berufen der Landwirtschaft und des Baugewerbes stark zurück, da die Arbeit nach der Winterpause wieder aufgenommen werden konnte. In den Berufen des Gastgewerbes hingegen stieg die Arbeitslosigkeit wegen dem Ende der Wintersaison.

Die rückläufige Arbeitslosigkeit ist aber auch eine Folge der günstigen Wirtschaftslage, wie dies die Arbeitslosenzahlen im Jahresvergleich in fast allen Berufsgruppen zeigen. Auch die sinkende Zahl der Arbeitslosen über 50 sowie der Langzeitarbeitslosen sind ein Zeichen für diesen Aufschwung. Personen über 50 bekunden tatsächlich mehr Schwierigkeiten, in Zeiten einer Verlangsamung der Wirtschaft Arbeit zu finden. Gründe hierfür sind unterschiedliche Hindernisse wie Alter, Lohnkosten, nicht aktualisierte Kenntnisse, Gesundheit oder Mobilität. Seit dem 1. Quartal 2016 scheint dies allerdings weniger der Fall zu sein.

Gemäss Aussichten des BAK Economics dürfte sich das Wachstum der Walliser Wirtschaft 2018 fortsetzen (BIP-Wachstum: +2,3 %), bevor es sich im 2019 normalisiert (+1,7 %). Das Wachstum wird von einer dynamischen Weltkonjunktur und der Inlandnachfrage getragen. Einige Unsicherheiten bezüglich dieser günstigen Situation bestehen jedoch weiterhin wegen den Risiken der weltweiten Aktienmärkte.

8. Mai 2018

Arbeitslosigkeit April 2018

	Quote	Arbeitslose	
Wallis	3.1%	5445	↘
Oberwallis	1.2%	517	↗
Mittelwallis	3.9%	2598	↘
Unterwallis	3.7%	2330	↘

Arbeitslose und Stellensuchende

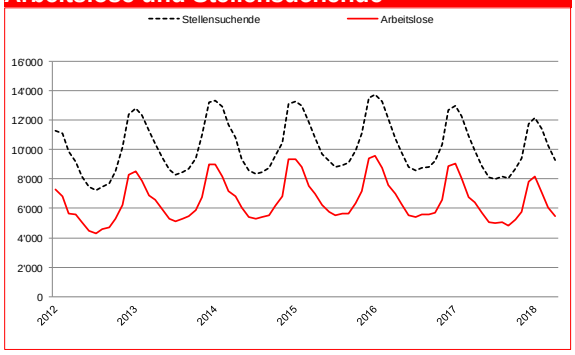

Arbeitslosenquote Schweiz-Wallis

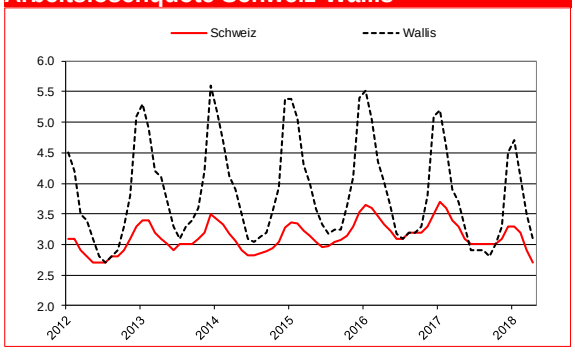

Arbeitslosigkeit nach Regionen

	Arbeitslosenquote			Arbeitslose		
	April 2018	Monatl. Differenz	Jährl. Differenz	April 2018	Monatl. Differenz	Jährl. Differenz
Schweiz	2.7	-0.2	-0.5	119'781	-10'632	-26'546
Wallis	3.1	-0.4	-0.6	5'445	-598	-960
Oberwallis	1.2	0.1	-0.4	517	28	-188
Mittelwallis	3.9	-0.3	-0.7	2'598	-243	-486
Unterwallis	3.7	-0.6	-0.4	2'330	-383	-286
RAV Oberwallis	1.2	0.1	-0.4	509	26	-192
ORP Sierre	3.7	0.2	-0.8	858	41	-182
ORP Sion	3.9	-0.7	-0.7	1'746	-279	-298
ORP Martigny	3.9	-1.0	-0.4	1'282	-331	-138
ORP Monthey-St.-Maurice	3.4	-0.1	-0.4	1'045	-56	-151

Kontaktperson
Peter Kalbermatten, Chef der Dienststelle für Industrie, Handel und Arbeit (DIHA), zwischen 11.00 Uhr und 11.30 Uhr - Tel. 027 606 73 05

Langzeitarbeitslose

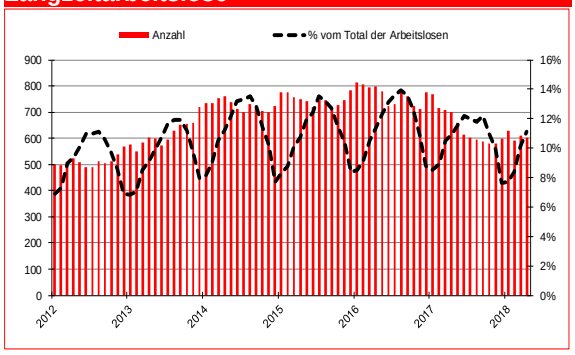

Ausgesteuerte

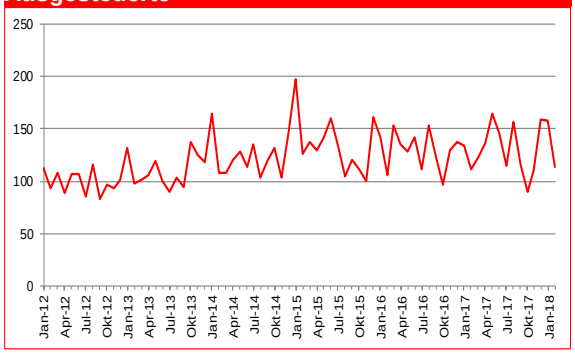

Profil der Arbeitslosen

	Arbeitslose			Arbeitslosenquote		
	April 2018	Monatl. Differenz	Jährl. Differenz		Monatl. Differenz	Jährl. Differenz
15-24 Jährige	660	-79	-103	2.9	-0.4	-0.5
25-49 Jährige	3214	-343	-646	3.2	-0.4	-0.7
50 Jährige und älter	1571	-176	-211	3.0	-0.4	-0.4
Männer	3120	-704	-544	3.3	-0.7	-0.6
Frauen	2325	106	-416	2.9	0.1	-0.5
Schweizer	2769	-95	-282	2.1	-0.1	-0.2
Ausländer	2676	-503	-678	6.1	-1.2	-1.6
Seit 1-6 Monaten arbeitslos	3778	-592	-700			
Seit 6-12 Monaten arbeitslos	1065	3	-162			
Seit mehr als 12 Mt. arbeitslos (Langzeitarbeitslos)	602	-9	-98			

Arbeistlose nach Berufsgruppen

	April 2018		Monatliche Differenz		Jährliche Differenz	
	Bestände	Anteil in %	absolut	relativ in %	absolut	relativ in %
Saisonale Berufe						
Baugewerbe	933	17	-684	-42	-221	-19
Gastgewerbe, Hauswirtschaft und Reinigung	1144	21	256	29	-264	-19
Land-, Forstwirtschaft und Tierzucht	274	5	-124	-31	-55	-17
Nicht-saisonale Berufe						
Industrie	559	10	-87	-13	-123	-18
Handel und Verkauf	580	11	42	8	-78	-12
Transport und Technik	438	8	11	3	-71	-14
Information und Kommunikation	134	2	0	0	-10	-7
Wissenschaften, Finanzen, spezialisierte Tätigkeiten	246	5	-8	-3	-11	-4
Administration und Sicherheit	599	11	-10	-2	-74	-11
Gesundheit und Soziales	394	7	14	4	-29	-7
Künstlerische Berufe	36	1	0	0	5	16
Andere Berufe	108	2	-8	-7	-29	-21

***Arbeitslosenquote**: Ab dem 1. Januar 2014 wird die Arbeitslosenquote anhand der Erhebung der Erwerbstätigen aus einem 3-Jahres-Pooling (2012-2014) des Bundesamtes für Statistik (BFS) errechnet. Die aktiven Bevölkerung im Wallis beträgt 174'064 Personen.*

***Arbeitslose**: Personen, welche bei einem Regionalen Arbeitsvermittlungszentrum (RAV) gemeldet sind, keine Stelle haben und sofort vermittelbar sind*

***Stellensuchende**: Alle arbeitslosen und nichtarbeitslosen Personen, welche beim RAV gemeldet sind und eine Stelle suchen.*

***Langzeitarbeitslose**: Personen, die seit mehr als einem Jahr arbeitslos gemeldet sind Dabei ist unerheblich, ob sie Arbeitslosenentschädigung erhalten oder nicht.*

***Ausgesteuerte**: Arbeitslose, die ihren Höchstanspruch auf Taggelder ausgeschöpft haben oder deren Taggelderanspruch nach Ablauf der zweijährigen Rahmenfrist erloschen ist, ohne dass eine neue Rahmenfrist für den Leistungsbezug eröffnet werden konnte*

***Quelle:** Zahlen des Staatssekretariats für Wirtschaft (SECO)*
***Das vollständige Statistikbulletin** finden Sie auf https://www.vs.ch/de/web/sict/statistik-und-publikationen.*