



SITUATION SUR LE MARCHÉ DU TRAVAIL EN FÉVRIER 2018

À la fin février 7073 chômeurs étaient inscrits auprès des Offices régionaux de placement valaisans (ORP), soit 1089 de moins qu'à la fin janvier. Le taux de chômage a reculé à 4.1% (-0.6 pt). Cette diminution est la plus importante de tous les cantons suisses.

Le recul du chômage de février est la conséquence de deux facteurs. D'une part l'effet saisonnier avec la reprise d'activité, habituelle pour cette période de l'année, dans les groupes de professions de la construction et de l'agriculture. Et d'autre part, l'embellie conjoncturelle qui est plutôt solide sur le plan suisse et dont le Valais bénéficie également. Le chômage a en effet fortement reculé par rapport à la même période de l'année dernière (-10% sur le plan suisse et -12% sur le plan valaisan).

La Suisse et le Valais bénéficient de la robustesse de la conjoncture mondiale et de l'affaiblissement durable du franc suisse par rapport à l'euro. Notre pays redevient concurrentiel comme le prouvent la progression de la demande touristique en Valais (+4.5% de nuitées en décembre 2017 par rapport à décembre 2016), ainsi que la hausse attendue pour cette année des exportations dans la chimie et la métallurgie.

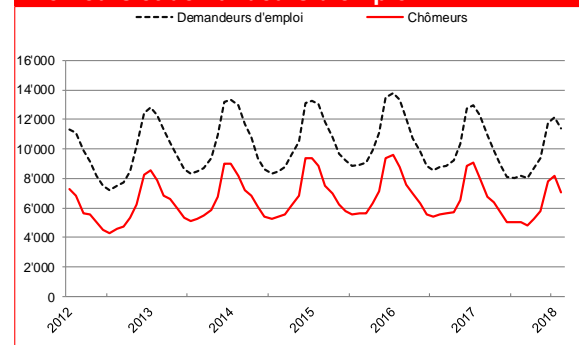
La conjoncture devrait continuer à être favorable ces prochains mois, et les perspectives de croissance économique sont optimistes pour 2018 (croissance prévue du PIB valaisan : +1.9% selon la BCVs et le BAK Economics).

8 mars 2018

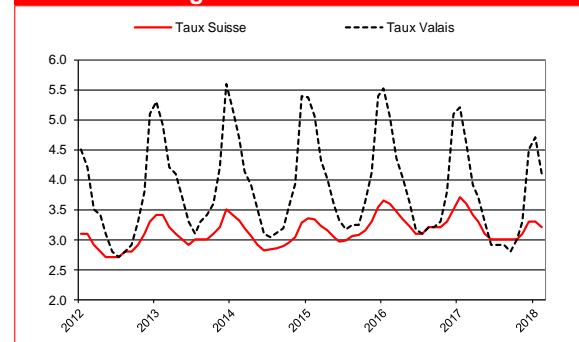
Chômage février 2018

	Taux	Chômeurs	
Valais	4.1%	7073	↓
Haut-Valais	1.2%	519	↓
Valais central	5.1%	3409	↓
Bas-Valais	4.9%	3145	↓

Chômeurs et demandeurs d'emploi



Taux de chômage Suisse-Valais



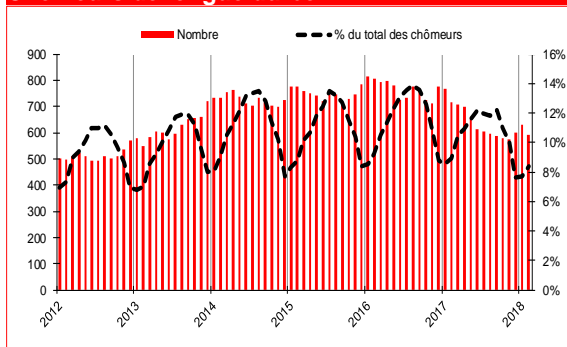
Chômage par régions

	Taux de chômage			Chômeurs		
	Fév. 2018	variation mensuelle	variation annuelle	Fév. 2018	variation mensuelle	variation annuelle
Suisse	3.2	-0.1	0.1	143'930	-5231	-15879
Valais	4.1	-0.6	-0.5	7073	-1089	-960
Haut-Valais	1.2	-0.3	-0.6	519	-112	-246
Valais Central	5.1	-0.8	-0.7	3409	-582	-470
Bas-Valais	4.9	-0.7	-0.4	3145	-395	-244
RAV Oberwallis	1.2	-0.2	-0.6	510	-112	-252
ORP Sierre	4.5	-0.8	-0.6	1041	-196	-151
ORP Sion	5.4	-0.8	-0.7	2374	-386	-313
ORP Martigny	5.9	-0.9	-0.4	1917	-311	-147
ORP Monthey-St.-Maurice	3.9	-0.3	-0.4	1226	-84	-97

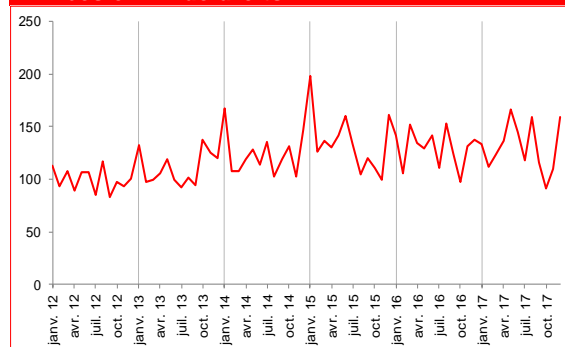
Contact

Peter Kalbermatten, Chef du Service de l'industrie, du commerce et du travail, entre 11h00 et 11h30.
Tél. 027 606 73 05

Chômeurs de longue durée



Arrivées en fin de droits



Profil des chômeurs

	Chômeurs			Taux de chômage		
	Fév. 2018	variation mensuelle	variation annuelle	variation mensuelle	variation annuelle	
15-24 ans	829	-114	-125	3.7	-0.5	-0.5
25-49 ans	4273	-722	-614	4.3	-0.7	-0.6
50 ans et plus	1971	-253	-221	3.8	-0.5	-0.4
Hommes	4771	-894	-670	5.0	-1.0	-0.8
Femmes	2302	-195	-290	2.9	-0.2	-0.4
Suisses	3082	-350	-388	2.4	-0.2	-0.3
Etrangers	3991	-739	-572	9.1	-1.7	-1.4
Au chômage depuis 1-6 mois	5335	-1058	-778			
Au chômage depuis 6-12 mois	1146	5	-57			
Au chômage depuis plus de 12 mois (longue durée)	592	-36	-125			

Chômage par groupes de professions

	Février 2018					
	Effectifs	Part en %	Variation mensuelle		Variation annuelle	
			Absolue	Relative en %	Absolue	Relative en %
Professions saisonnières						
Construction	2260	32	-632	-22	-410	-15
Hôtellerie, restauration et nettoyage	898	13	-69	-7	-72	-7
Agriculture, économie forestière, élevage animaux	598	8	-166	-22	-102	-15
Professions non saisonnières						
Industrie	713	10	-82	-10	-68	-9
Professions commerciales et de la vente	558	8	12	2	-59	-10
Transports et activités techniques	481	7	-56	-10	-109	-18
Information et communication	143	2	-21	-13	-7	-5
Activités spécialisées, scientifiques et financières	264	4	-18	-6	-11	-4
Activités de service administratif et de soutien	616	9	-42	-6	-44	-7
Santé humaine et action sociale	382	5	3	1	-48	-11
Professions artistiques	39	1	-4	-9	-4	-9
Autres professions	121	2	-14	-10	-26	-18

Taux de chômage : Depuis le 1er janvier 2014, le taux de chômage est calculé sur le recensement de la population active issue de la mise en commun de données recueillies sur 3 ans (2012-2014) par l'Office fédéral de statistique (OFS). Le Valais compte une population active de 174'064 personnes.

Chômeurs : Personnes annoncées auprès des offices régionaux de placement, qui n'ont pas d'emploi et sont immédiatement disponibles en vue d'un placement, peu importe qu'elles touchent, ou non, une indemnité de chômage.

Demandeurs d'emploi : Tous les demandeurs d'emploi, chômeurs et non-chômeurs, inscrits aux ORP et cherchant un emploi.

Chômeurs de longue durée : Personnes inscrites au chômage depuis plus d'une année

Chômeurs en fin de droit : chômeurs qui ont épuisé leur droit maximum aux indemnités journalières ou dont le droit aux indemnités journalières s'est éteint à l'expiration du délai-cadre de deux ans sans qu'il n'ait pu ouvrir un nouveau délai-cadre d'indemnisation.