



## DIE LAGE AUF DEM ARBEITSMARKT IM JANUAR 2018

Ende Januar 2018 waren in den Regionalen Arbeitsvermittlungszentren (RAV) des Wallis 8162 Arbeitslose gemeldet. Dies entspricht einer Zunahme von 327 im Vergleich zum Vormonat. Die Arbeitslosenquote stieg um 0,2 Prozentpunkte auf 4,7 %. Dieser Anstieg folgt der Entwicklung auf nationaler Ebene (+0,1 Prozentpunkte). Der jährliche Höchstwert der Arbeitslosigkeit wird für gewöhnlich Ende Januar erreicht.

Die Zunahme der Arbeitslosigkeit ist in erster Linie saisonal bedingt und zwar durch die vorübergehende Schliessung der Baustellen in den Wintermonaten. Während die Arbeitslosigkeit im Mittel- und Unterwallis anstieg, sank sie im Oberwallis. Bekanntlich ermöglicht hier während der Wintersaison die weiter als im französischsprachige Wallis verbreitete Erwerbskombination die Übernahme eines Teils der betroffenen Bauarbeiter durch Tourismusunternehmen. Für den Februar erwarten wir dank den bevorstehenden Sportferien einen Rückgang der Arbeitslosigkeit im Tourismus.

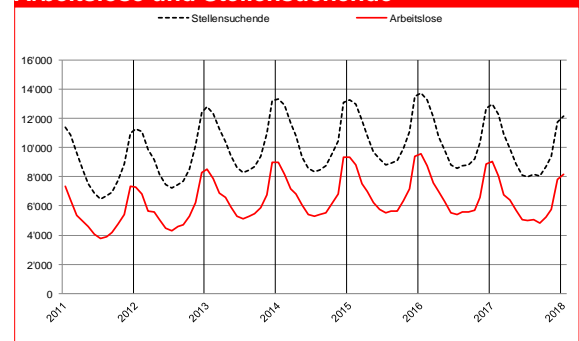
Gemäss der Kantonalbank und dem Institut BAK Economics zeichnen sich die Wachstumsaussichten für 2018 erfreulich ab (+1,9 % gegenüber +0,8 % im 2017). Das Baugewerbe, der Immobiliensektor und die chemische Industrie insbesondere tragen hierzu bei. Zudem wirkt sich die Abschwächung des Schweizerfrankens gegenüber dem Euro positiv auf den Tourismus aus. Die DIHA rechnet für 2018 weiterhin mit einem Rückgang der durchschnittlichen jährlichen Arbeitslosenquote auf 3,5 %.

8. Februar 2018

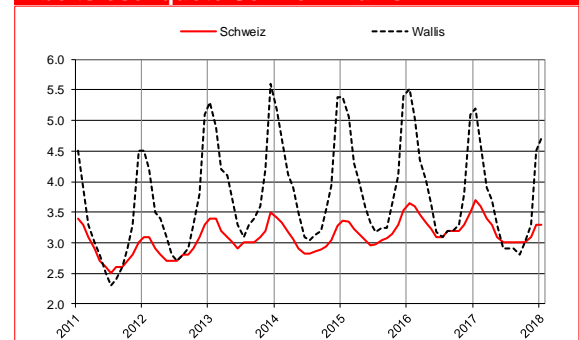
### Arbeitslosigkeit Januar 2018

	Quote	Arbeitslose	
Wallis	4.7%	8162	↗
Oberwallis	1.5%	631	↘
Mittelwallis	5.9%	3991	↗
Unterwallis	5.6%	3540	↗

### Arbeitslose und Stellensuchende



### Arbeitslosenquote Schweiz-Wallis

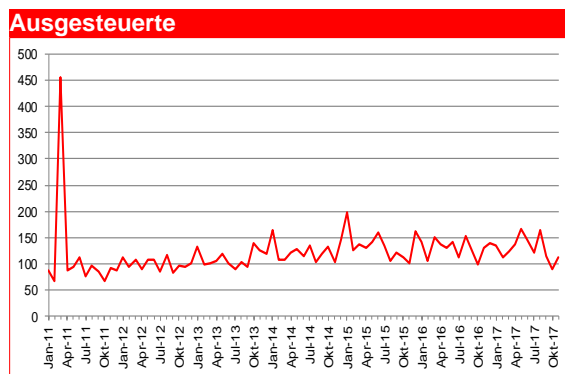
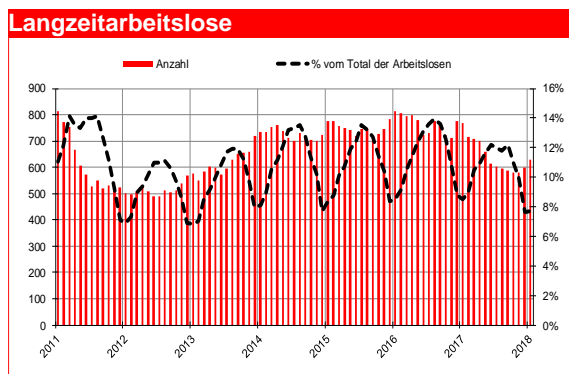


### Arbeitslosigkeit nach Regionen

	Arbeitslosenquote			Arbeitslose		
	Jan. 2018	Monatl. Differenz	Jährl. Differenz	Jan. 2018	Monatl. Differenz	Jährl. Differenz
Schweiz	3.3	0.1	0.1	149161	2507	-15305
Wallis	4.7	0.2	-0.5	8162	327	-897
Oberwallis	1.5	-0.1	-0.5	631	-41	-238
Mittelwallis	5.9	0.1	-0.6	3991	77	-371
Unterwallis	5.6	0.5	-0.4	3540	291	-288
RAV Oberwallis	1.4	-0.1	-0.6	622	-40	-244
ORP Sierre	5.3	0.1	-0.6	1237	34	-135
ORP Sion	6.2	0.1	-0.6	2760	44	-231
ORP Martigny	6.8	0.6	-0.5	2228	213	-162
ORP Monthey-St.-Maurice	4.2	0.2	-0.4	1310	76	-125

### Kontaktperson

Alain Zumofen, Chef der Sektion Logistik arbeitsmarktlicher Massnahmen der Dienststelle für Industrie, Handel und Arbeit (DIHA), zwischen 11.00 Uhr und 11.30 Uhr - Tel. 027 606 73 43



### Profil der Arbeitslosen

	Arbeitslose			Arbeitslosenquote		
	Jan. 2018	Monatl. Differenz	Jährl. Differenz	Monatl. Differenz	Jährl. Differenz	
<b>15-24 Jährige</b>	943	38	-99	4.2	0.2	-0.4
<b>25-49 Jährige</b>	4995	204	-609	5.0	0.2	-0.6
<b>50 Jährige und älter</b>	2224	85	-189	4.3	0.2	-0.4
<b>Männer</b>	5665	329	-649	6.0	0.4	-0.7
<b>Frauen</b>	2497	-2	-248	3.1	0.0	-0.4
<b>Schweizer</b>	3432	113	-284	2.6	0.1	-0.2
<b>Ausländer</b>	4730	214	-613	10.8	0.5	-1.4
<b>Seit 1-6 Monaten arbeitslos</b>	6393	281	-800			
<b>Seit 6-12 Monaten arbeitslos</b>	1141	17	42			
<b>Seit mehr als 12 Mt. arbeitslos (Langzeitarbeitslos)</b>	628	29	-139			

### Arbeitslose nach Berufsgruppen

	Januar 2018		Monatliche Differenz		Jährliche Differenz	
	Bestände	Anteil in %	absolut	relativ in %	absolut	relativ in %
<b>Saisonale Berufe</b>						
Baugewerbe	2892	35	199	7	-395	-12
Gastgewerbe, Hauswirtschaft und Reinigung	967	12	-12	-1	-68	-7
Land-, Forstwirtschaft und Tierzucht	764	9	-18	-2	-121	-14
<b>Nicht-saisonale Berufe</b>						
Industrie	795	10	112	16	-17	-2
Handel und Verkauf	546	7	-20	-4	-82	-13
Transport und Technik	537	7	36	7	-113	-17
Information und Kommunikation	164	2	-12	-7	-6	-4
Wissenschaften, Finanzen, spezialisierte Tätigkeiten	282	3	17	6	-2	-1
Administration und Sicherheit	658	8	31	5	-33	-5
Gesundheit und Soziales	379	5	-3	-1	-55	-13
Künstlerische Berufe	43	1	0	0	2	5
Andere Berufe	135	2	-3	-2	-7	-5

**Arbeitslosenquote:** Ab dem 1. Januar 2014 wird die Arbeitslosenquote anhand der Erhebung der Erwerbstätigen aus einem 3-Jahres-Pooling (2012-2014) des Bundesamtes für Statistik (BFS) errechnet. Die aktive Bevölkerung im Wallis beträgt 174'064 Personen.

**Arbeitslose:** Personen, welche bei einem Regionalen Arbeitsvermittlungszentrum (RAV) gemeldet sind, keine Stelle haben und sofort vermittelbar sind

**Stellensuchend:** Alle arbeitslosen und nichtarbeitslosen Personen, welche beim RAV gemeldet sind und eine Stelle suchen.

**Langzeitarbeitslose:** Personen, die seit mehr als einem Jahr arbeitslos gemeldet sind. Dabei ist unerheblich, ob sie Arbeitslosenentschädigung erhalten oder nicht.

**Ausgesteuerte:** Arbeitslose, die ihren Höchstanspruch auf Taggelder ausgeschöpft haben oder deren Taggelderanspruch nach Ablauf der zweijährigen Rahmenfrist erloschen ist, ohne dass eine neue Rahmenfrist für den Leistungsbezug eröffnet werden konnte