



## DIE LAGE AUF DEM ARBEITSMARKT IM AUGUST 2024

Ende August waren in den Regionalen Arbeitsvermittlungszentren (RAV) des Wallis 4'343 Arbeitslose gemeldet. Im Vergleich zum Vormonat sind dies 166 mehr. Die Arbeitslosenquote pendelt sich im Wallis bei 2,5 % (+ 0,1 Punkte) ein.

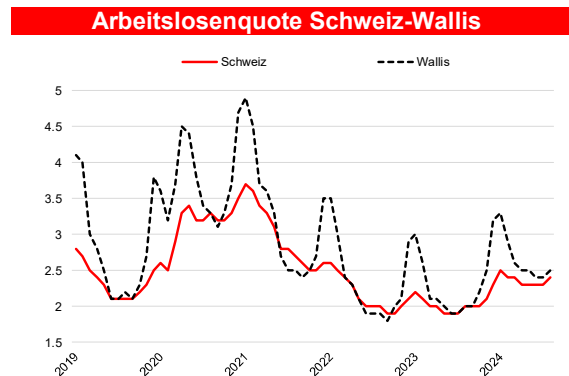
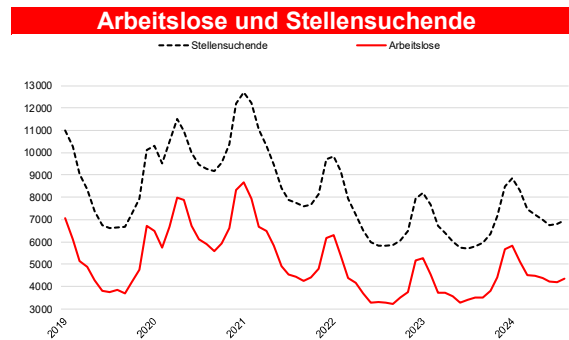
Im Vergleich zum Vormonat entwickelte sich die Arbeitslosenquote im Kanton Wallis ähnlich wie in der gesamten Schweiz (+ 0.1 Punkte).

In den Grossregionen des Kantons beobachten wir stabile Arbeitslosenzahlen im Ober- und Mittelwallis, im Gegensatz zum Unterwallis, das einen leichten Anstieg (+0.2 pt) verzeichnet.

Im Vergleich zum selben Zeitraum des Vorjahres beobachten wir einen Anstieg der Arbeitslosigkeit im Wallis um 24,7%, d.h. +860 Arbeitslose. Damit folgt der Anstieg dem Trend der letzten Monate. Nichtsdestotrotz befindet sich die Arbeitslosenquote, gemessen an den letzten 15 Jahren, immer noch auf einem tiefen Niveau.

5. September 2024

Arbeitslosigkeit August 2024			
	Quote	Arbeitslose	
Wallis	2.5%	4'343	↗
Oberwallis	0.8%	332	→
Mittelwallis	2.8%	1'933	→
Unterwallis	3.2%	2'078	↗

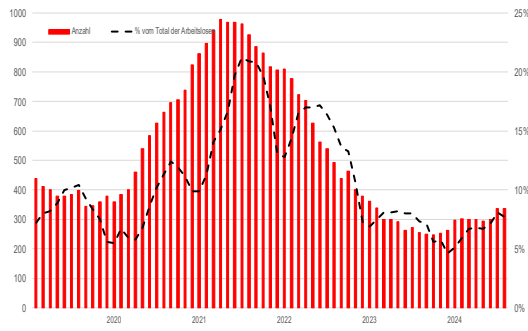


	Arbeitslosenquote			Arbeitslose		
	Aug 2024	Monatl. Differenz	Jährl. Differenz	Aug 2024	Monatl. Differenz	Jährl. Differenz
Schweiz	2.4	0.1	0.4	111'354	3'638	21'473
Wallis	2.5	0.1	0.5	4'343	166	860
Oberwallis	0.8	0.0	0.2	332	-6	58
Mittelwallis	2.8	0.0	0.5	1'933	23	351
Unterwallis	3.2	0.2	0.7	2'078	149	451
RAV Oberwallis	0.8	0.0	0.2	325	-8	54
ORP Sierre	2.6	0.0	0.5	588	-10	115
ORP Sion	2.9	0.0	0.5	1'348	35	236
ORP Martigny	2.9	0.1	0.5	965	14	164
ORP Monthey-St.-Maurice	3.5	0.4	0.9	1'116	135	290

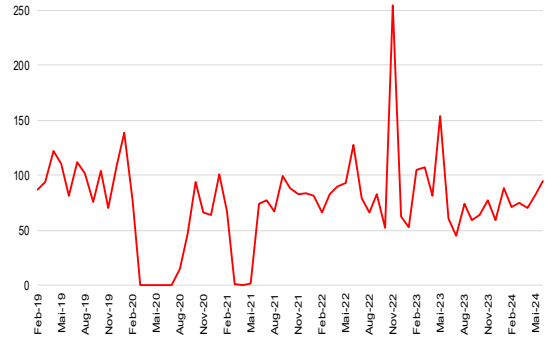
Kontaktperson

Eduard Nevistic, wissenschaftlicher Mitarbeiter der Arbeitsmarktbeobachtung Wallis (ABW), zwischen 11.00 und 11h30 Uhr: Tel. 027 606 73 38

**Langzeitarbeitslose**



**Ausgesteuerte**



**Profil der Arbeitslosen**

	Arbeitslose			Arbeitslosenquote		
	Aug 2024	Monatl. Differenz	Jährl. Differenz	Aug 2024	Monatl. Differenz	Jährl. Differenz
<b>15-24 Jährige</b>	689	117	191	4.2	0.8	1.2
<b>25-49 Jährige</b>	2'584	36	550	2.6	0.1	0.6
<b>50-64 Jährige</b>	1'063	11	112	1.9	0.0	0.2
<b>Männer</b>	2'287	83	473	2.4	0.1	0.5
<b>Frauen</b>	2'056	83	387	2.5	0.1	0.4
<b>Schweizer</b>	2'230	74	344	1.7	0.0	0.3
<b>Ausländer</b>	2'113	92	516	4.6	0.2	1.1
<b>Seit 1-6 Monaten arbeitslos</b>	3'118	203	559	-	-	-
<b>Seit 6-12 Monaten arbeitslos</b>	889	-36	220	-	-	-
<b>Seit mehr als 12 Mt. arbeitslos (Langzeitarbeitslos)</b>	336	-1	81	-	-	-

**Arbeitslose nach Wirtschaftszweigen**

	August 2024		Monatliche Differenz		Jährliche Differenz	
	Bestände	Anteil in %	absolut	relativ in %	absolut	relativ in %
<b>Saisonale Wirtschaftszweige</b>						
Baugewerbe	376	9	7	1.9	104	38.2
Gastgewerbe	482	11	-42	-8.0	62	14.8
Land- und Forstwirtschaft	51	1	13	34.2	-5	-8.9
<b>Nicht-saisonale Wirtschaftszweige</b>						
Industrie	544	13	27	5.2	150	38.1
Handel; Reparatur- und Autogewerbe	689	16	32	4.9	88	14.6
Transport	181	4	11	6.5	27	17.5
Information und Kommunikation	108	2	16	17.4	30	38.5
Wissenschaften, Finanzen, spezialisierte Tätigkeiten, Grundstücks- und Wo	504	12	22	4.6	89	21.4
Sonstige wirtschaftliche Dienstleistungen	243	6	20	9.0	77	46.4
Öffentl. Verwaltung, Sozialversicherungen, Erziehung und Unterricht	307	7	5	1.7	57	22.8
Gesundheit und Soziales	428	10	27	6.7	80	23.0
Kunst, Unterhaltung und Erholung	72	2	-19	-20.9	0	0.0
Andere Berufe	358	8	47	15.1	101	39.3

**Arbeitslosenquote:** Ab dem 1. Januar 2020 wird die Arbeitslosenquote anhand der Erhebung der Erwerbstätigen aus einem 3-Jahres-Pooling (2018-2020) des Bundesamtes für Statistik (BFS) errechnet. Die aktive Bevölkerung im Wallis beträgt 176'414 Personen.

**Arbeitslose:** Personen, welche bei einem Regionalen Arbeitsvermittlungszentrum (RAV) gemeldet sind, keine Stelle haben und sofort vermittelbar sind.

**Stellensuchende:** Alle arbeitslosen und nichtarbeitslosen Personen, welche beim RAV gemeldet sind und eine Stelle suchen.

**Langzeitarbeitslose:** Personen, die seit mehr als einem Jahr arbeitslos gemeldet sind. Dabei ist unerheblich, ob sie Arbeitslosenentschädigung erhalten oder nicht.

**Ausgesteuerte:** Arbeitslose, die ihren Höchstanspruch auf Taggelder ausgeschöpft haben oder deren Taggelderanspruch nach Ablauf der zweijährigen Rahmenfrist erloschen ist, ohne dass eine neue Rahmenfrist für den Leistungsbezug eröffnet werden konnte.

Quelle: Zahlen des Staatssekretariats für Wirtschaft (SECO)

Das vollständige Statistikbulletin finden Sie auf <https://www.vs.ch/de/web/sict/statistik-und-publikationen>.