



SITUATION SUR LE MARCHÉ DU TRAVAIL EN AOÛT 2017

À la fin août, 5063 chômeurs étaient inscrits auprès des Offices régionaux de placement (ORP) valaisans, soit 58 de plus qu'à la fin juillet. Le taux de chômage est resté stable à 2.9% et il se situe sous le niveau suisse pour le troisième mois consécutif.

Le nombre de chômeurs a légèrement augmenté par rapport au mois dernier, principalement dans les professions de l'agriculture.

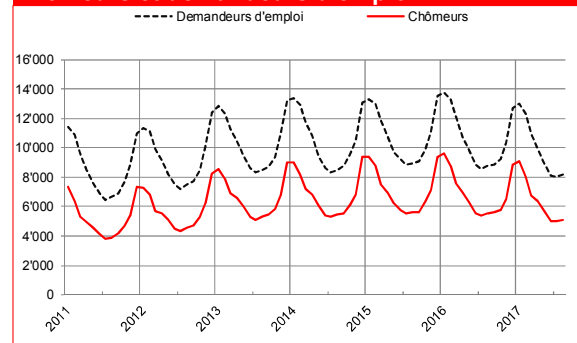
Le chômage a reculé de plus de 9% par rapport au même mois de l'année dernière. La situation s'est améliorée dans presque tous les groupes de professions et dans les trois régions du canton, confirmant ainsi les perspectives conjoncturelles qui continuent à être plutôt optimistes.

8 septembre 2017

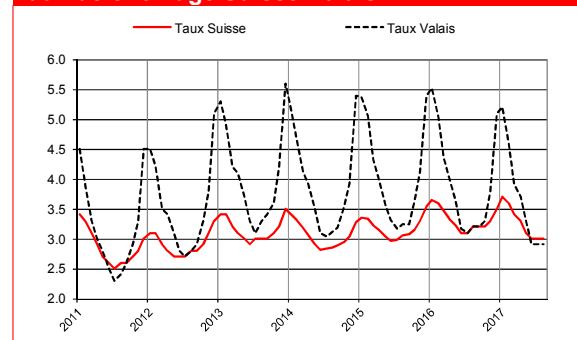
Chômage août 2017

	Taux	Chômeurs	
Valais	2.9%	5063	→
Haut-Valais	0.9%	390	↘
Valais central	3.8%	2545	↘
Bas-Valais	3.3%	2128	↗

Chômeurs et demandeurs d'emploi



Taux de chômage Suisse-Valais



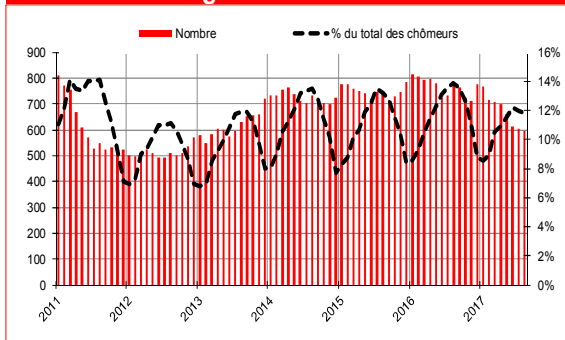
Chômage par régions

	Taux de chômage			Chômeurs		
	Août 2017	variation mensuelle	variation annuelle	Août 2017	variation mensuelle	variation annuelle
Suisse	3.0	0.0	0.1	135'578	1652	5871
Valais	2.9	0.0	-0.3	5063	58	-508
Haut-Valais	0.9	-0.1	-0.3	390	-59	-145
Valais Central	3.8	0.1	-0.3	2545	54	-213
Bas-Valais	3.3	0.1	-0.3	2128	63	-150
RAV Oberwallis	0.9	0.0	-0.3	386	-59	-146
ORP Sierre	3.4	0.1	-0.5	790	22	-104
ORP Sion	4.0	0.1	-0.2	1755	30	-112
ORP Martigny	3.2	0.1	-0.2	1053	48	-71
ORP Monthey-St.-Maurice	3.5	0.1	-0.2	1072	19	-79

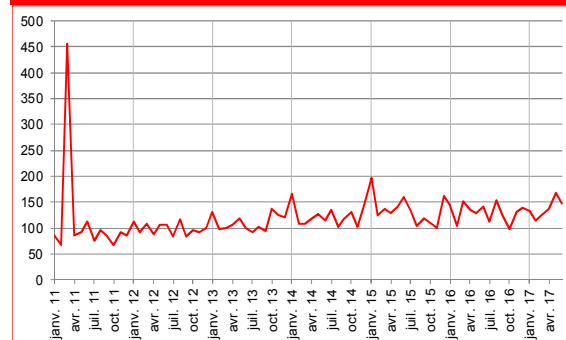
Contact

Peter Kalbermatten, chef du Service de l'industrie, du commerce et du travail, entre 11h00 et 11h30.
Tél. 027 606 73 05

Chômeurs de longue durée



Arrivées en fin de droits



Profil des chômeurs

	Chômeurs			Taux de chômage		
	Août 2017	variation mensuelle	variation annuelle	variation mensuelle	variation annuelle	
15-24 ans	825	70	-161	3.7	0.3	-0.7
25-49 ans	2917	-38	-332	2.9	-0.1	-0.4
50 ans et plus	1321	26	-15	2.6	0.1	0.0
Hommes	2658	9	-329	2.8	0.0	-0.4
Femmes	2405	49	-179	3.0	0.0	-0.3
Suisses	2817	1	-281	2.2	0.0	-0.2
Etrangers	2246	57	-227	5.1	0.1	-0.6
Au chômage depuis 1-6 mois	3268	146	-207			
Au chômage depuis 6-12 mois	1199	-81	-121			
Au chômage depuis plus de 12 mois (longue durée)	596	-7	-180			

Chômage par groupes de professions

	Août 2017					
	Effectifs	Part en %	Variation mensuelle		Variation annuelle	
			Absolue	Relative en %	Absolue	Relative en %
Professions saisonnières						
Construction	499	10	11	2	-90	-15
Hôtellerie, restauration et nettoyage	994	20	-13	-1	-77	-7
Agriculture, économie forestière, élevage animaux	148	3	30	25	-40	-21
Professions non saisonnières						
Industrie	580	11	14	2	-102	-15
Professions commerciales et de la vente	659	13	10	2	-48	-7
Transports et activités techniques	420	8	6	1	-62	-13
Information et communication	152	3	-5	-3	-29	-16
Activités spécialisées, scientifiques et financières	269	5	11	4	-6	-2
Activités de service administratif et de soutien	695	14	30	5	-12	-2
Santé humaine et action sociale	436	9	-10	-2	-15	-3
Professions artistiques	37	1	-3	-8	-7	-16
Autres professions	174	3	-23	-12	-20	-10

Taux de chômage : Depuis le 1er janvier 2014, le taux de chômage est calculé sur le recensement de la population active issue de la mise en commun de données recueillies sur 3 ans (2012-2014) par l'Office fédéral de statistique (OFS). Le Valais compte une population active de 174'064 personnes.

Chômeurs : Personnes annoncées auprès des offices régionaux de placement, qui n'ont pas d'emploi et sont immédiatement disponibles en vue d'un placement, peu importe qu'elles touchent, ou non, une indemnité de chômage.

Chômeurs de longue durée : Personnes inscrites au chômage depuis plus d'une année

Chômeurs en fin de droit : chômeurs qui ont épuisé leur droit maximum aux indemnités journalières ou dont le droit aux indemnités journalières s'est éteint à l'expiration du délai-cadre de deux ans sans qu'il n'ait pu ouvrir un nouveau délai-cadre d'indemnisation.