CANTON DU VALAIS
KANTON WALLIS

Département de l'économie et de la formation
Service de l'industrie, du commerce et du travail

Departement für Volkswirtschaft und Bildung
Dienststelle für Industrie, Handel und Arbeit

DIE LAGE AUF DEM ARBEITSMARKT IM JULI 2017

Ende Juli waren in den Regionalen Arbeitsvermittlungszentren (RAV) des Wallis 5005 Arbeitslose gemeldet, das heisst 34 weniger als Ende Juni. Die Arbeitslosenquote blieb unverändert bei 2,9 Prozent. Wie bereits im Juni befindet sie sich damit unter dem Schweizerischen Mittelwert.

Im Vergleich zum Vormonat verminderte sich die Arbeitslosigkeit leicht und erreichte ihren tiefsten Stand im laufenden Jahr. Die Beschäftigung im Baugewerbe läuft auf Hochtouren. Folglich wurden hier im Juli nur sehr wenige Abmeldungen von der Arbeitslosenversicherung verzeichnet. In den Berufen des Gastgewerbes hingegen konnte im Juli wegen der Hochsaison eine starke Abnahme der Zahl der Arbeitslosen registriert werden.

Die Arbeitslosigkeit nahm auch im Vergleich zum Vorjahr ab und zwar in fast allen Berufsgruppen. Der für 2017 angekündigte Wirtschaftsaufschwung bestätigt sich somit. Gemäss der Walliser Kantonalbank dürfte das Bruttoinlandprodukt (BIP) 2017 um 1,9 Prozent ansteigen (+1,4 Prozent auf nationaler Ebene).

8. August 2017

Arbeitslosigkeit Juli 2017

	Quote	Arbeitslose	
Wallis	2.9%	5005	→
Oberwallis	1%	449	↘
Mittelwallis	3.7%	2491	→
Unterwallis	3.2%	2065	↘

Arbeitslose und Stellensuchende

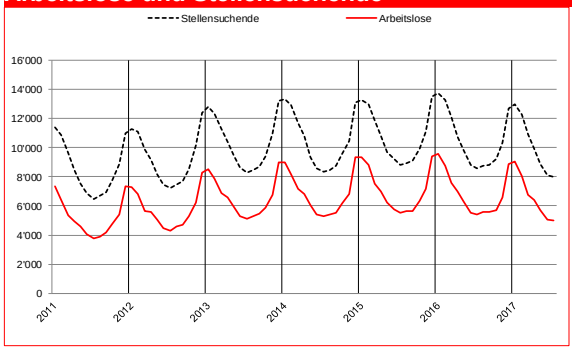

Arbeitslosenquote Schweiz-Wallis

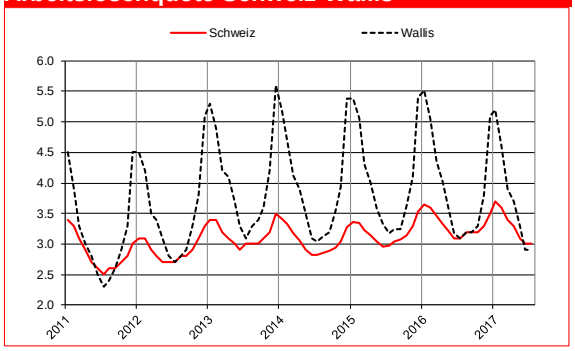

Arbeitslosigkeit nach Regionen

	Arbeitslosenquote			Arbeitslose		
	Juli 2017	Monatl. Differenz	Jährl. Differenz	Juli 2017	Monatl. Differenz	Jährl. Differenz
Schweiz	3.0	0.0	0.1	133926	323	5871
Wallis	2.9	0.0	-0.2	5005	-34	-380
Oberwallis	1.0	-0.1	-0.2	449	-15	-73
Mittelwallis	3.7	0.0	-0.3	2491	-9	-184
Unterwallis	3.2	-0.1	-0.2	2065	-10	-123
RAV Oberwallis	1.0	-0.1	-0.2	445	-15	-74
ORP Sierre	3.3	-0.1	-0.4	768	-30	-100
ORP Sion	3.9	0.0	-0.2	1725	21	-85
ORP Martigny	3.1	-0.1	-0.1	1005	-35	-56
ORP Monthey-St.-Maurice	3.4	0.1	-0.2	1053	21	-71

Kontaktperson
Peter Kalbermatten, Chef der Dienststelle für Industrie, Handel und Arbeit, zwischen 11.00 und 11.30 Uhr.
Tel. 027 606 73 05

Langzeitarbeitslose

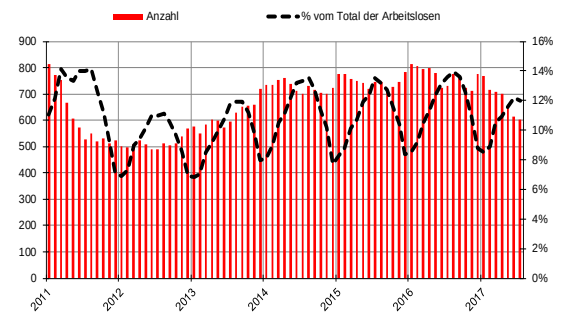

Ausgesteuerte

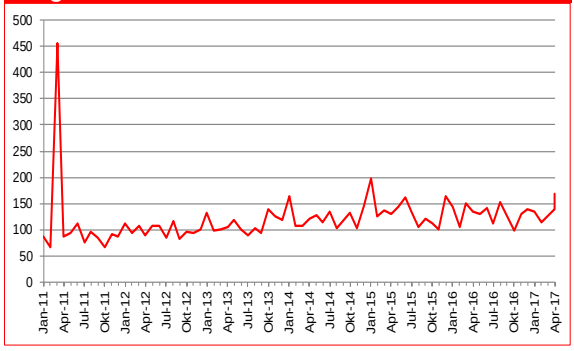

Profil der Arbeitslosen

	Arbeitslose			Arbeitslosenquote		
	Juli 2017	Monatl. Differenz	Jährl. Differenz		Monatl. Differenz	Jährl. Differenz
15-24 Jährige	755	55	-131	3.4	0.3	-0.5
25-49 Jährige	2955	-42	-193	3.0	0.0	-0.2
50 Jährige und älter	1295	-47	-56	2.5	-0.1	-0.1
Männer	2649	-14	-257	2.8	0.0	-0.3
Frauen	2356	-20	-123	3.0	0.0	-0.1
Schweizer	2816	57	-185	2.2	0.1	-0.1
Ausländer	2189	-91	-195	5.0	-0.2	-0.5
Seit 1-6 Monaten arbeitslos	3122	-96	-173			
Seit 6-12 Monaten arbeitslos	1280	72	-79			
Seit mehr als 12 Mt. arbeitslos (Langzeitarbeitslos)	603	-10	-128			

Arbeistlose nach Berufsgruppen

	Juli 2017		Monatliche Differenz		Jährliche Differenz	
	Bestände	Anteil in %	absolut	relativ in %	absolut	relativ in %
Saisonale Berufe						
Baugewerbe	488	10	3	1	-94	-16
Gastgewerbe, Hauswirtschaft und Reinigung	1007	20	-122	-11	-78	-7
Land-, Forstwirtschaft und Tierzucht	118	2	17	17	-9	-7
Nicht-saisonale Berufe						
Industrie	566	11	15	3	-78	-12
Handel und Verkauf	649	13	-8	-1	-6	-1
Transport und Technik	414	8	-18	-4	-59	-12
Information und Kommunikation	157	3	10	7	-17	-10
Wissenschaften, Finanzen, spezialisierte Tätigkeiten	258	5	10	4	-14	-5
Administration und Sicherheit	665	13	15	2	-12	-2
Gesundheit und Soziales	446	9	18	4	6	1
Künstlerische Berufe	40	1	8	25	-1	-2
Andere Berufe	197	4	18	10	-18	-8

***Arbeitslosenquote**: Ab dem 1. Januar 2014 wird die Arbeitslosenquote anhand der Erhebung der Erwerbstätigen aus einem 3-Jahres-Pooling (2012-2014) des Bundesamtes für Statistik (BFS) errechnet. Die aktiven Bevölkerung im Wallis beträgt 174'064 Personen.*
***Arbeitslose**: Personen, welche bei einem Regionalen Arbeitsvermittlungszentrum (RAV) gemeldet sind, keine Stelle haben und sofort vermittelbar sind.*
***Langzeitarbeitslose**: Personen, die seit mehr als einem Jahr arbeitslos gemeldet sind Dabei ist unerheblich, ob sie Arbeitslosenentschädigung erhalten oder nicht.*

***Ausgesteuerte**: Arbeitslose, die ihren Höchstanspruch auf Taggelder ausgeschöpft haben oder deren Taggelderanspruch nach Ablauf der zweijährigen Rahmenfrist erloschen ist, ohne dass eine neue Rahmenfrist für den Leistungsbezug eröffnet werden konnte*

***Quelle:** Zahlen des Staatssekretariats für Wirtschaft (SECO)*
***Das vollständige Statistikbulletin** finden Sie auf https://www.vs.ch/de/web/sict/statistik-und-publikationen.*