



DIE LAGE AUF DEM ARBEITSMARKT IM MÄRZ 2024

Ende März waren in den Regionalen Arbeitsvermittlungszentren (RAV) des Wallis 4'503 Arbeitslose gemeldet. Im Vergleich zum Vormonat sind dies 595 weniger. Die Arbeitslosenquote sank um 0.3 Prozentpunkte auf 2.6 Prozent.

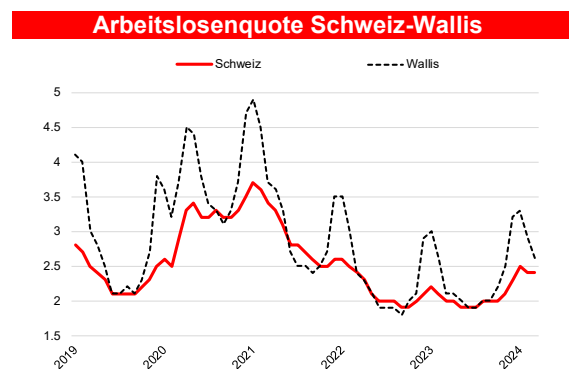
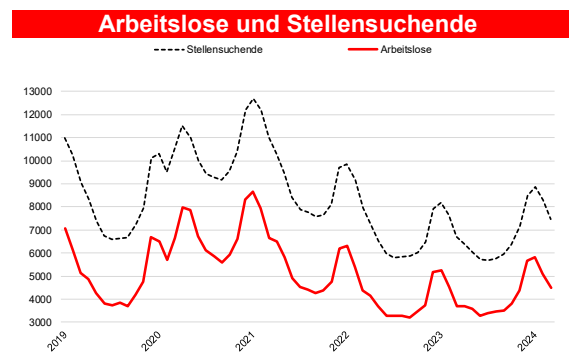
Im Vergleich zum Vormonat verzeichneten vor allem das Mittel- und Unterwallis mit -265 bzw. -295 Arbeitslosen die höchste Anzahl an Abmeldungen in Bezug auf die Zahl der Beschäftigten. Im Oberwallis ging die Zahl der Arbeitslosen um 35 zurück.

In Bezug auf die Wirtschaftszweige verzeichnete das Baugewerbe die meisten Abmeldungen von der Arbeitslosenversicherung (394 Arbeitslose weniger). Diese Entwicklung zeigt sich in allen drei Regionen des Kantons.

Laut der Dienststelle für Industrie, Handel und Arbeit (DIHA) dürfte sich die kantonale Arbeitslosenquote 2024 zwischen 2.4 und 2.5 Prozent einpendeln. Im Vergleich zum vergangenen Jahr wäre dies ein Anstieg um 0.1 oder 0.2 Prozentpunkte.

8. April 2024

Arbeitslosigkeit März 2024			
	Quote	Arbeitslose	
Wallis	2.6%	4'503	↘
Oberwallis	1%	429	↘
Mittelwallis	2.9%	1'999	↘
Unterwallis	3.2%	2'075	↘

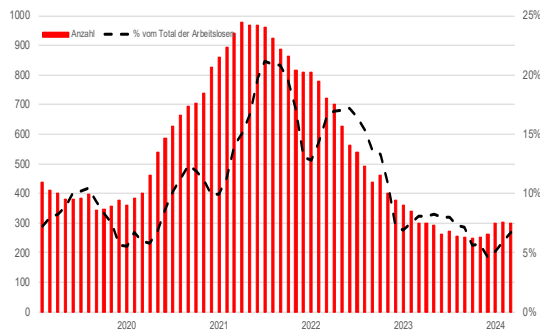


	Arbeitslosenquote			Arbeitslose		
	Mrz 2024	Monatl. Differenz	Jährl. Differenz	Mrz 2024	Monatl. Differenz	Jährl. Differenz
Schweiz	2.4	0.0	0.4	108'593	-3'286	15'838
Wallis	2.6	-0.3	0.5	4'503	-595	805
Oberwallis	1.0	-0.1	0.2	429	-35	103
Mittelwallis	2.9	-0.4	0.4	1'999	-265	263
Unterwallis	3.2	-0.5	0.7	2'075	-295	439
RAV Oberwallis	1.0	-0.1	0.3	423	-34	102
ORP Sierre	2.6	-0.2	0.2	588	-54	42
ORP Sion	3.1	-0.4	0.5	1'417	-213	223
ORP Martigny	3.2	-0.7	0.7	1'080	-208	240
ORP Monthey-St.-Maurice	3.2	-0.2	0.7	994	-86	198

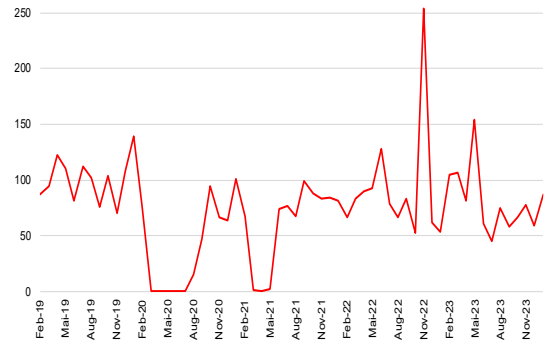
Kontaktperson

Eduard Nevistic, wissenschaftlicher Mitarbeiter der Arbeitsmarktbeobachtung Wallis (ABW) zwischen 11.00 und 11h30 Uhr. Tel. 027 606 73 38

Langzeitarbeitslose



Ausgesteuerte



Profil der Arbeitslosen

	Arbeitslose			Arbeitslosenquote		
	Mrz 2024	Monatl. Differenz	Jährl. Differenz	Mrz 2024	Monatl. Differenz	Jährl. Differenz
15-24 Jährige	462	-55	76	2.8	-0.3	0.5
25-49 Jährige	2'768	-358	579	2.7	-0.4	0.5
50-64 Jährige	1'270	-182	152	2.3	-0.3	0.3
Männer	2'668	-549	489	2.8	-0.6	0.5
Frauen	1'835	-46	316	2.3	0.0	0.4
Schweizer	2'036	-163	213	1.6	-0.1	0.2
Ausländer	2'467	-432	592	5.4	-0.9	1.3
Seit 1-6 Monaten arbeitslos	3'451	-626	587	-	-	-
Seit 6-12 Monaten arbeitslos	752	33	218	-	-	-
Seit mehr als 12 Mt. arbeitslos (Langzeitarbeitslos)	300	-2	0	-	-	-

Arbeitslose nach Wirtschaftszweigen

	März 2024		Monatliche Differenz		Jährliche Differenz	
	Bestände	Anteil in %	absolut	relativ in %	absolut	relativ in %
Saisonale Wirtschaftszweige						
Baugewerbe	786	17	-394	-33.4	138	21.3
Gastgewerbe	536	12	26	5.1	165	44.5
Land- und Forstwirtschaft	116	3	-37	-24.2	37	46.8
Nicht-saisonale Wirtschaftszweige						
Industrie	551	12	-8	-1.4	137	33.1
Handel; Reparatur- und Autogewerbe	613	14	-46	-7.0	15	2.5
Transport	179	4	-12	-6.3	29	19.3
Information und Kommunikation	88	2	-4	-4.3	26	41.9
Wissenschaften, Finanzen, spezialisierte Tätigkeiten, Grundstücks- und	449	10	-8	-1.8	73	19.4
Sonstige wirtschaftliche Dienstleistungen	301	7	-49	-14.0	45	17.6
Öffentl. Verwaltung, Sozialversicherungen, Erziehung und Unterricht	222	5	-15	-6.3	25	12.7
Gesundheit und Soziales	330	7	-26	-7.3	34	11.5
Kunst, Unterhaltung und Erholung	84	2	-5	-5.6	18	27.3
Andere Berufe	248	6	-17	-6.4	63	34.1

Arbeitslosenquote: Ab dem 1. Januar 2020 wird die Arbeitslosenquote anhand der Erhebung der Erwerbstätigen aus einem 3-Jahres-Pooling (2018-2020) des Bundesamtes für Statistik (BFS) errechnet. Die aktive Bevölkerung im Wallis beträgt 176'414 Personen.

Arbeitslose: Personen, welche bei einem Regionalen Arbeitsvermittlungszentrum (RAV) gemeldet sind, keine Stelle haben und sofort vermittelbar sind.

Stellensuchende: Alle arbeitslosen und nichtarbeitslosen Personen, welche beim RAV gemeldet sind und eine Stelle suchen.

Langzeitarbeitslose: Personen, die seit mehr als einem Jahr arbeitslos gemeldet sind. Dabei ist unerheblich, ob sie Arbeitslosenentschädigung erhalten oder nicht.

Ausgesteuerte: Arbeitslose, die ihren Höchstanspruch auf Taggelder ausgeschöpft haben oder deren Taggelderanspruch nach Ablauf der zweijährigen Rahmenfrist erloschen ist, ohne dass eine neue Rahmenfrist für den Leistungsbezug eröffnet werden konnte.

Quelle: Zahlen des Staatssekretariats für Wirtschaft (SECO)

Das vollständige Statistikbulletin finden Sie auf <https://www.vs.ch/de/web/sict/statistik-und-publikationen>.