



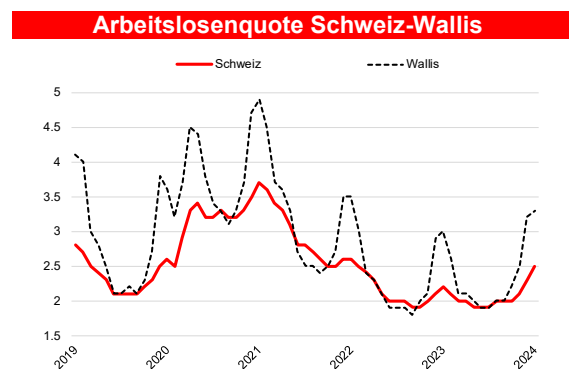
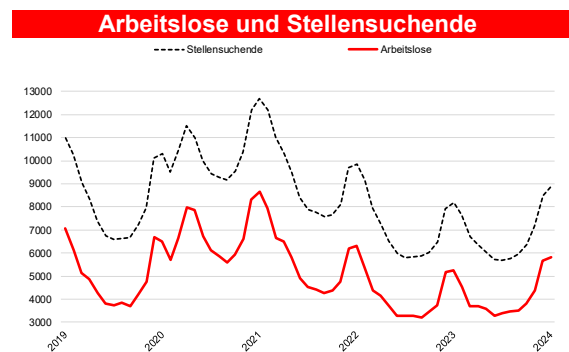
DIE LAGE AUF DEM ARBEITSMARKT IM JANUAR 2024

Ende Januar waren in den Regionalen Arbeitsvermittlungszentren (RAV) des Wallis 5'838 Arbeitslose gemeldet. Im Vergleich zum Vormonat sind dies 178 mehr. Im Kanton Wallis stieg die Arbeitslosenquote leicht um 0,1 Prozentpunkte auf 3,3 % an.

Im Vergleich zum Vormonat stieg die Zahl der Arbeitslosen vor allem im Unterwallis insbesondere wegen der saisonbedingten Verlangsamung der Tätigkeit im Baugewerbe. Im Oberwallis hingegen nahm die Arbeitslosigkeit leicht ab.

Im Jahresvergleich stieg die Arbeitslosigkeit im Vergleich zu Januar 2023 um 11,2 %, was 587 Arbeitslosen mehr entspricht. Zu Jahresbeginn setzt sich somit die Entwicklung des letzten Quartals fort, in dem die Arbeitslosenzahlen im Jahresvergleich zunahmen. Nichtsdestotrotz befindet sich die Arbeitslosenquote, gemessen an den letzten 15 Jahren, auf einem tiefen Niveau.

Arbeitslosigkeit Januar 2024			
	Quote	Arbeitslose	
Wallis	3.3%	5'838	↗
Oberwallis	1.3%	549	↘
Mittelwallis	3.9%	2'685	↗
Unterwallis	4%	2'604	↗



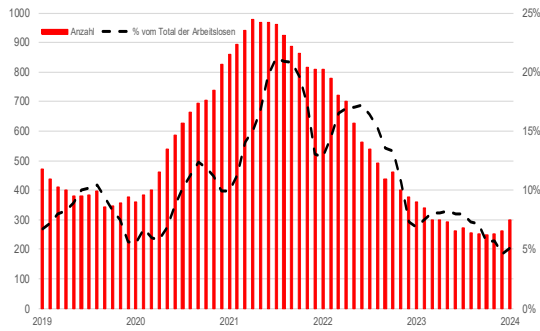
7. Februar 2024

	Arbeitslosenquote			Arbeitslose		
	Jan 2024	Monatl. Differenz	Jährl. Differenz	Jan 2024	Monatl. Differenz	Jährl. Differenz
Schweiz	2.5	0.2	0.3	113'175	6'316	12'399
Wallis	3.3	0.1	0.3	5'838	178	587
Oberwallis	1.3	-0.1	0.2	549	-58	97
Mittelwallis	3.9	0.1	0.2	2'685	77	137
Unterwallis	4.0	0.2	0.5	2'604	159	353
RAV Oberwallis	1.3	-0.1	0.3	538	-58	89
ORP Sierre	3.5	0.0	0.1	802	10	30
ORP Sion	4.1	0.1	0.2	1'893	67	118
ORP Martigny	4.5	0.2	0.5	1'500	78	159
ORP Monthey-St.-Maurice	3.5	0.3	0.6	1'103	81	191

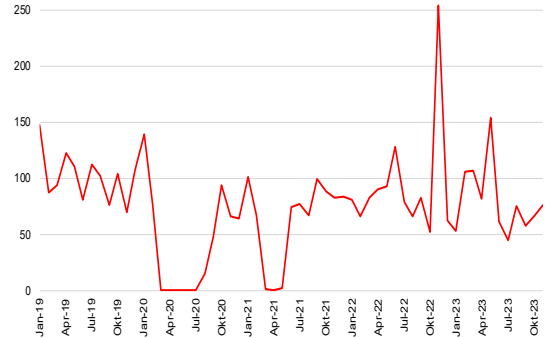
Kontaktperson

Christophe Juillard, Verantwortlicher der Arbeitsmarktbeobachtung Wallis (ABW) zwischen 11.00 und 11.30 Uhr.
Tel. 027 606 72 99

Langzeitarbeitslose



Ausgesteuerte



Profil der Arbeitslosen

	Arbeitslose			Arbeitslosenquote		
	Jan 2024	Monatl. Differenz	Jährl. Differenz	Jan 2024	Monatl. Differenz	Jährl. Differenz
15-24 Jährige	568	7	52	3.4	0.0	0.3
25-49 Jährige	3'533	123	436	3.5	0.1	0.4
50-64 Jährige	1'732	47	103	3.2	0.1	0.2
Männer	3'831	77	305	4.0	0.1	0.3
Frauen	2'007	101	282	2.5	0.1	0.4
Schweizer	2'348	105	154	1.8	0.1	0.1
Ausländer	3'490	73	433	7.6	0.1	0.9
Seit 1-6 Monaten arbeitslos	4'805	144	462	-	-	-
Seit 6-12 Monaten arbeitslos	735	-2	188	-	-	-
Seit mehr als 12 Mt. arbeitslos (Langzeitarbeitslos)	298	36	-63	-	-	-

Arbeitslose nach Wirtschaftszweigen

	Januar 2024		Monatliche Differenz		Jährliche Differenz	
	Bestände	Anteil in %	absolut	relativ in %	absolut	relativ in %
Saisonale Wirtschaftszweige						
Baugewerbe	1592	27	75	4.9	-28	-1.7
Gastgewerbe	546	9	7	1.3	150	37.9
Land- und Forstwirtschaft	228	4	-28	-10.9	34	17.5
Nicht-saisonale Wirtschaftszweige						
Industrie	575	10	7	1.2	70	13.9
Handel; Reparatur- und Autogewerbe	719	12	36	5.3	74	11.5
Transport	197	3	16	8.8	22	12.6
Information und Kommunikation	86	1	7	8.9	22	34.4
Wissenschaften, Finanzen, spezialisierte Tätigkeiten, Grundstücks- und	466	8	42	9.9	41	9.6
Sonstige wirtschaftliche Dienstleistungen	438	8	-22	-4.8	53	13.8
Öffentl. Verwaltung, Sozialversicherungen, Erziehung und Unterricht	240	4	14	6.2	18	8.1
Gesundheit und Soziales	383	7	20	5.5	44	13.0
Kunst, Unterhaltung und Erholung	106	2	-6	-5.4	23	27.7
Andere Berufe	262	4	10	4.0	64	32.3

Arbeitslosenquote: Ab dem 1. Januar 2020 wird die Arbeitslosenquote anhand der Erhebung der Erwerbstätigen aus einem 3-Jahres-Pooling (2018-2020) des Bundesamtes für Statistik (BFS) errechnet. Die aktive Bevölkerung im Wallis beträgt 176'414 Personen.

Arbeitslose: Personen, welche bei einem Regionalen Arbeitsvermittlungszentrum (RAV) gemeldet sind, keine Stelle haben und sofort vermittelbar sind.

Stellensuchende: Alle arbeitslosen und nichtarbeitslosen Personen, welche beim RAV gemeldet sind und eine Stelle suchen.

Langzeitarbeitslose: Personen, die seit mehr als einem Jahr arbeitslos gemeldet sind. Dabei ist unerheblich, ob sie Arbeitslosenentschädigung erhalten oder nicht.

Ausgesteuerte: Arbeitslose, die ihren Höchstanspruch auf Taggelder ausgeschöpft haben oder deren Taggelderanspruch nach Ablauf der zweijährigen Rahmenfrist erloschen ist, ohne dass eine neue Rahmenfrist für den Leistungsbezug eröffnet werden konnte.

Quelle: Zahlen des Staatssekretariats für Wirtschaft (SECO)

Das vollständige Statistikbulletin finden Sie auf <https://www.vs.ch/de/web/sict/statistik-und-publikationen>.