



## DIE LAGE AUF DEM ARBEITSMARKT IM APRIL 2017

Ende April 2017 waren in den Regionalen Arbeitsvermittlungszentren (RAV) des Wallis 6405 Arbeitslose gemeldet, d.h. 366 weniger als Ende März. Die Arbeitslosenquote sank um 0,2 Prozentpunkte auf 3,7%. Dieser Rückgang ist im Wesentlichen saisonal bedingt und war vor allem in den Berufen der Landwirtschaft und des Baugewerbes spürbar.

Die seit Anfang Jahr beobachtete positive Tendenz auf dem Arbeitsmarkt bestätigt sich zu Beginn dieses zweiten Quartals.

Während die Arbeitslosigkeit auf kantonaler Ebene gesamthaft gesehen zurückging, ist die Entwicklung in den einzelnen Regionen unterschiedlich. Im Mittel- und Unterwallis ging die Arbeitslosigkeit in den Berufen der Landwirtschaft und des Baugewerbes aufgrund der Arbeitswiederaufnahme nach der Winterpause weiter zurück.

Im Oberwallis hingegen stieg die Arbeitslosigkeit wegen dem Ende der Wintersaison im Tourismus leicht an. Der Tourismus nimmt, verglichen mit den anderen Regionen, eine wichtige Rolle in der Wirtschaftsstruktur ein, sodass die Abmeldungen von Personen aus der Landwirtschaft und dem Baugewerbe die Anmeldungen von jenen aus dem Tourismus nicht auszugleichen vermögen.

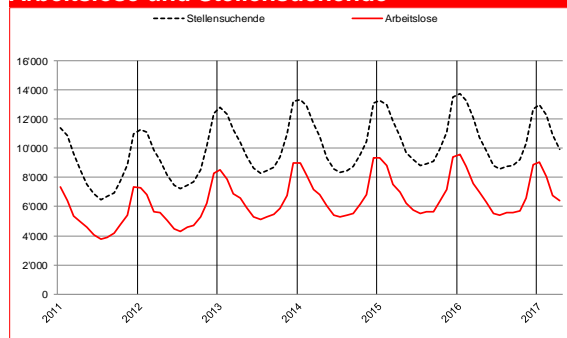
Der Rückgang ist gemäss dem Profil der Personen, die sich im April von der Arbeitsvermittlung abgemeldet haben, im Wesentlichen saisonal bedingt. Es handelt sich in erster Linie um 25- und 49-jährige Männer ausländischer Herkunft, die seit weniger als 6 Monaten arbeitslos sind und ansonsten in der Landwirtschaft und dem Baugewerbe arbeiten.

9. Mai 2017

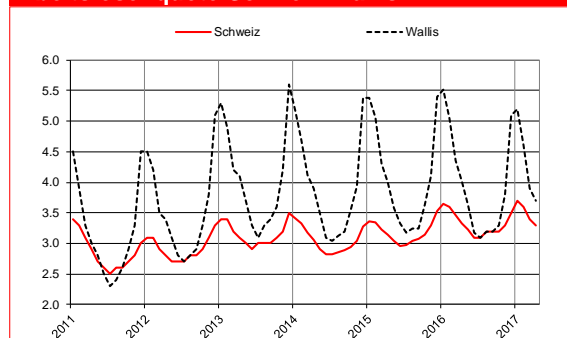
### Arbeitslosigkeit April 2017

	Quote	Arbeitslose	
Wallis	3.7%	6405	↘
Oberwallis	1.6%	705	↗
Mittelwallis	4.6%	3084	↘
Unterwallis	4.1%	2616	↘

### Arbeitslose und Stellensuchende



### Arbeitslosenquote Schweiz-Wallis

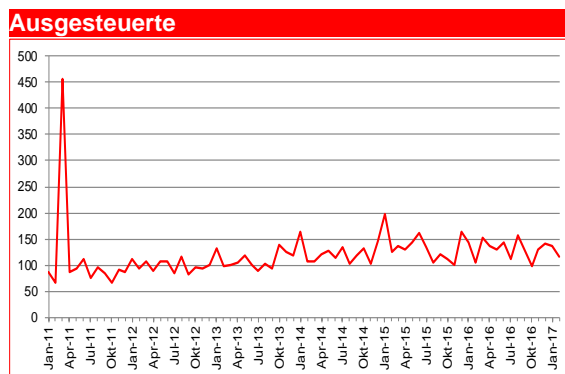
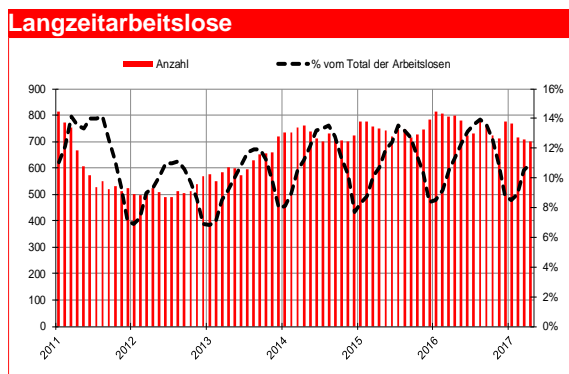


### Arbeitslosigkeit nach Regionen

	Arbeitslosenquote			Arbeitslose		
	April 2017	Monatl. Differenz	Jährl. Differenz	April 2017	Monatl. Differenz	Jährl. Differenz
Schweiz	3.3	-0.1	0.1	146327	-5953	5871
Wallis	3.7	-0.2	-0.3	6405	-366	-582
Oberwallis	1.6	0.1	-0.4	705	73	-165
Mittelwallis	4.6	-0.3	-0.3	3084	-199	-245
Unterwallis	4.1	-0.4	-0.3	2616	-240	-172
RAV Oberwallis	1.6	0.1	-0.4	701	74	-165
ORP Sierre	4.5	0.1	-0.3	1040	28	-80
ORP Sion	4.6	-0.5	-0.4	2044	-228	-170
ORP Martigny	4.3	-0.8	-0.3	1420	-241	-97
ORP Monthey-St.-Maurice	3.8	0.0	-0.3	1196	1	-72

### Kontaktperson

Alain Zumofen, Chef der Sektion Logistik arbeitsmarktlicher Massnahmen der Dienststelle für Industrie, Handel und Arbeit (DIHA), zwischen 11.00 Uhr und 11.30 Uhr - Tel. 027 606 73 43



### Profil der Arbeitslosen

	Arbeitslose			Arbeitslosenquote		
	April 2017	Monatl. Differenz	Jährl. Differenz	□	Monatl. Differenz	Jährl. Differenz
<b>15-24 Jährige</b>	763	-62	-117	3.4	-0.3	-0.5
<b>25-49 Jährige</b>	3860	-230	-426	3.9	-0.2	-0.4
<b>50 Jährige und älter</b>	1782	-74	-39	3.4	-0.2	-0.1
<b>Männer</b>	3664	-604	-311	3.9	-0.6	-0.3
<b>Frauen</b>	2741	238	-271	3.4	0.3	-0.4
<b>Schweizer</b>	3051	-77	-238	2.3	-0.1	-0.2
<b>Ausländer</b>	3354	-289	-344	7.7	-0.6	-0.8
<b>Seit 1-6 Monaten arbeitslos</b>	4478	-394	-136			
<b>Seit 6-12 Monaten arbeitslos</b>	1227	36	-348			
<b>Seit mehr als 12 Mt. arbeitslos (Langzeitarbeitslos)</b>	700	-8	-98			

### Arbeitslose nach Berufsgruppen

	April 2017		Monatliche Differenz		Jährliche Differenz	
	Bestände	Anteil in %	absolut	relativ in %	absolut	relativ in %
<b>Saisonale Berufe</b>						
Baugewerbe	1154	18	-619	-35	-77	-6
Gastgewerbe, Hauswirtschaft und Reinigung	1408	22	354	34	-209	-13
Land-, Forstwirtschaft und Tierzucht	329	5	-105	-24	-13	-4
<b>Nicht-saisonale Berufe</b>						
Industrie	682	11	-48	-7	-78	-10
Handel und Verkauf	658	10	50	8	-50	-7
Transport und Technik	509	8	11	2	-80	-14
Information und Kommunikation	144	2	-2	-1	-40	-22
Wissenschaften, Finanzen, spezialisierte Tätigkeiten	257	4	-14	-5	-10	-4
Administration und Sicherheit	673	11	19	3	-22	-3
Gesundheit und Soziales	423	7	-2	0	17	4
Künstlerische Berufe	31	0	-10	-24	-13	-30
Andere Berufe	137	2	0	0	-7	-5

**Arbeitslosenquote:** Ab dem 1. Januar 2014 wird die Arbeitslosenquote anhand der Erhebung der Erwerbstätigen aus einem 3-Jahres-Pooling (2012-2014) des Bundesamtes für Statistik (BFS) errechnet. Die aktive Bevölkerung im Wallis beträgt 174'064 Personen.

**Arbeitslose:** Personen, welche bei einem Regionalen Arbeitsvermittlungszentrum (RAV) gemeldet sind, keine Stelle haben und sofort vermittelbar sind.

**Langzeitarbeitslose:** Personen, die seit mehr als einem Jahr arbeitslos gemeldet sind. Dabei ist unerheblich, ob sie Arbeitslosenentschädigung erhalten oder nicht.

**Ausgesteuerte:** Arbeitslose, die ihren Höchstanspruch auf Taggelder ausgeschöpft haben oder deren Taggelderanspruch nach Ablauf der zweijährigen Rahmenfrist erloschen ist, ohne dass eine neue Rahmenfrist für den Leistungsbezug eröffnet werden konnte.