

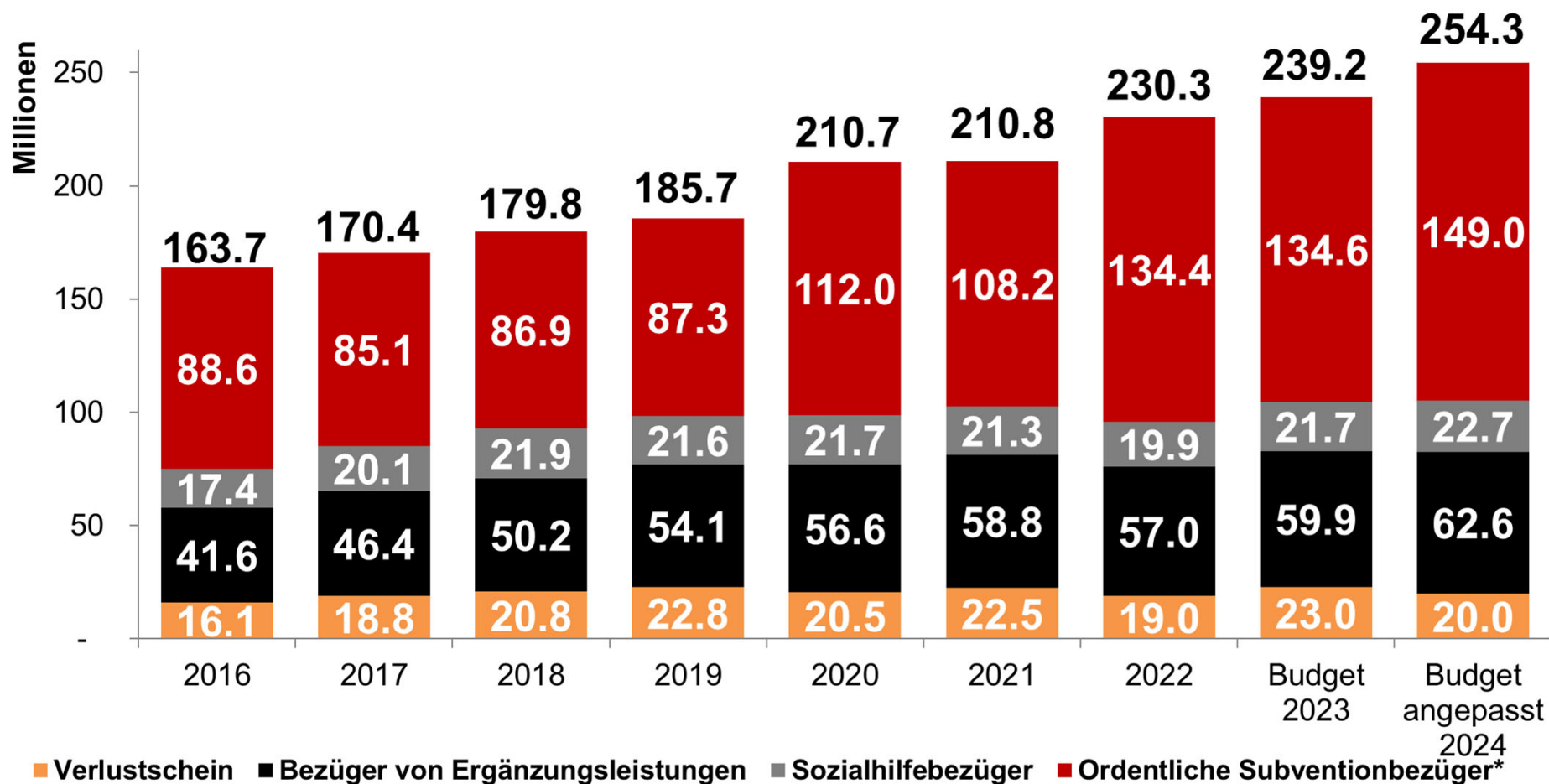
Individuelle Prämienverbilligung (IPV) 2024 im Wallis

**Mathias Reynard, Staatsrat
Vorsteher des Departements für Gesundheit, Soziales und Kultur**

Anhang zur Medienmitteilung vom 22. Dezember 2023

Individuelle Prämienverbilligung 2024

Entwicklung der Aufteilung der IPV-Beträge

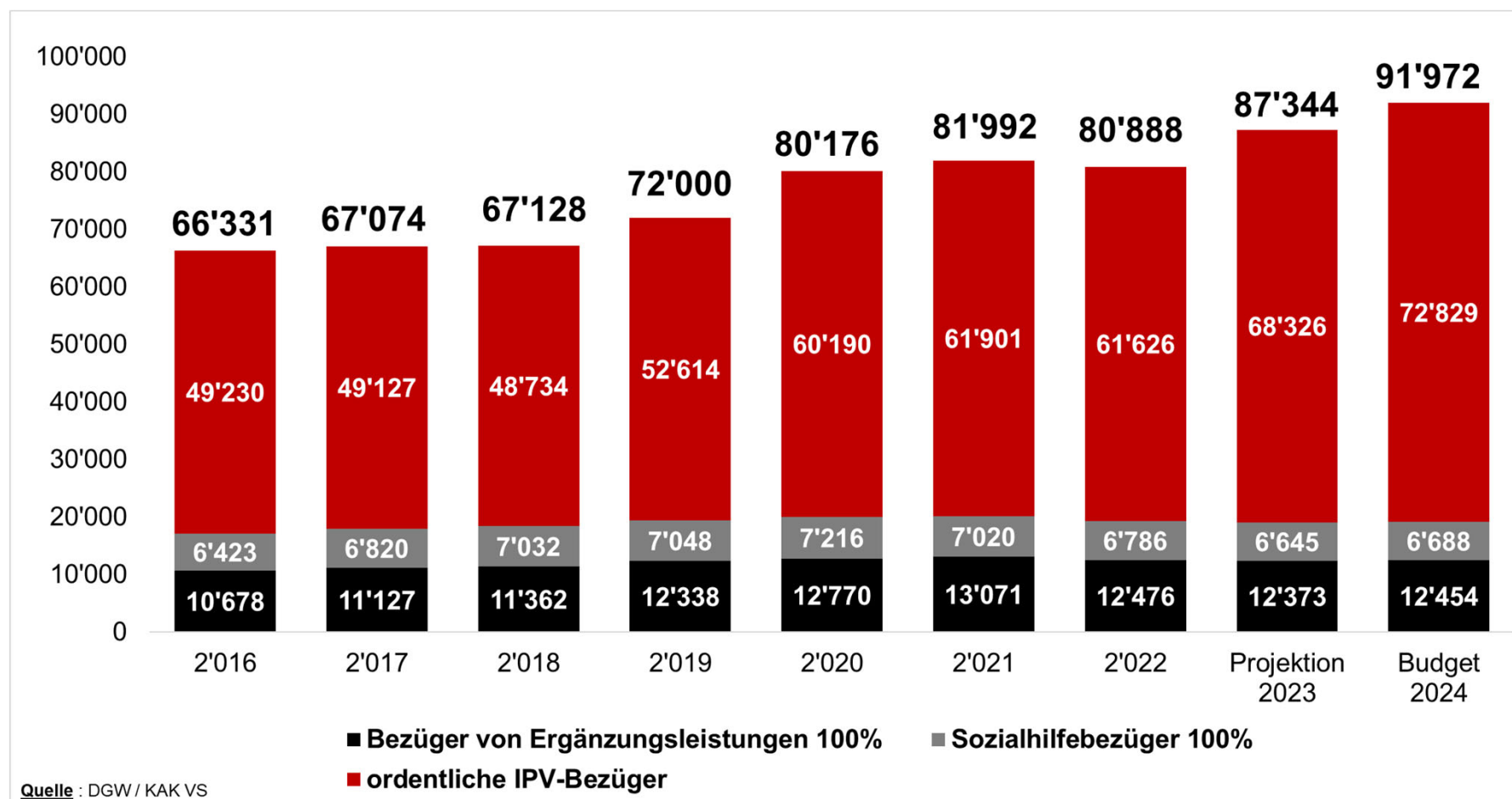


*inkl. rückwirkende IPV, Ausgaben und diverse Einnahmen und Korrektur des Bundesanteils
 Quelle: DGW / KAK VS

Individuelle Prämienverbilligung 2024

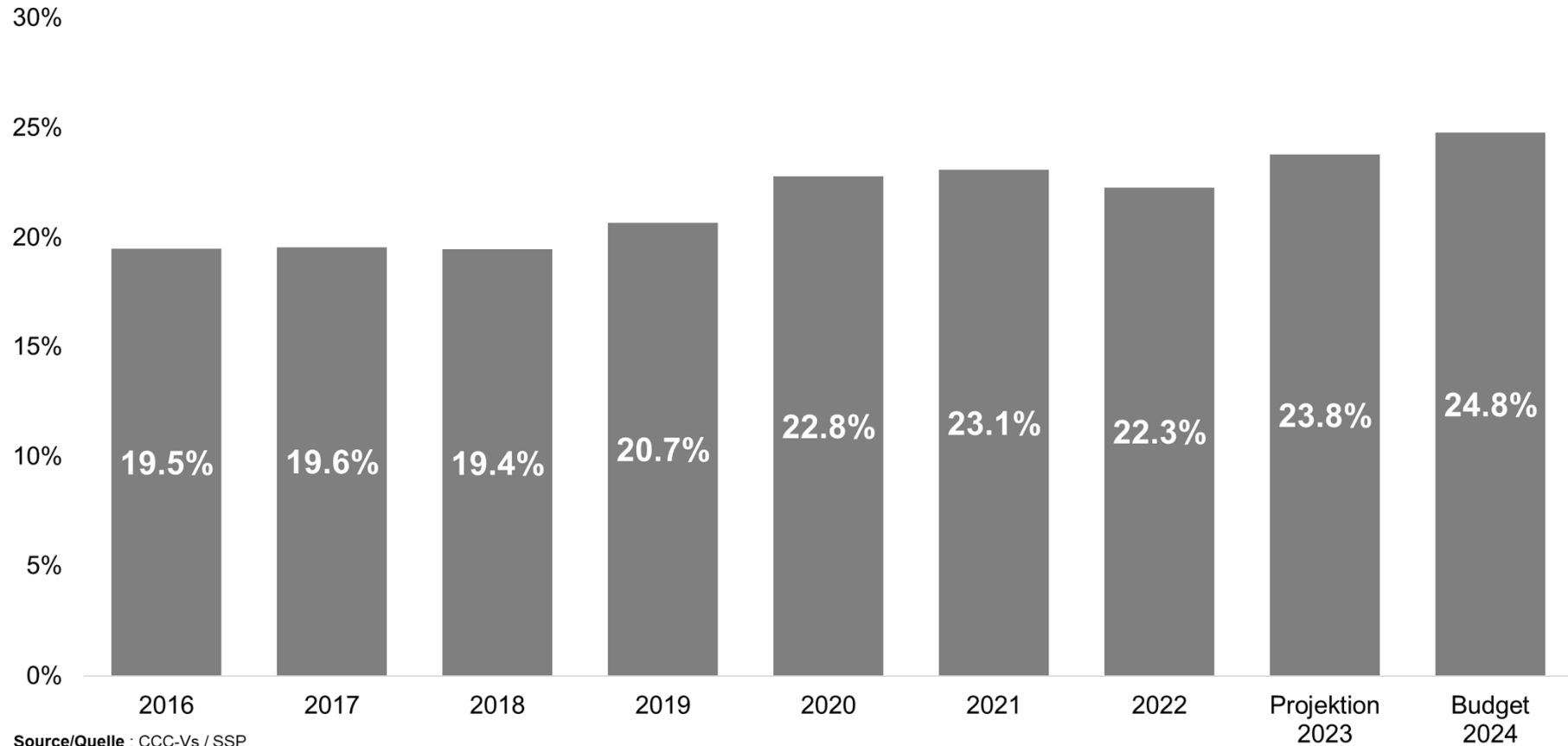
Entwicklung der Anzahl Begünstigter im Wallis

Gegenüber 2023 werden im 2024 zirka 4'600 zusätzliche Personen eine IPV erhalten.



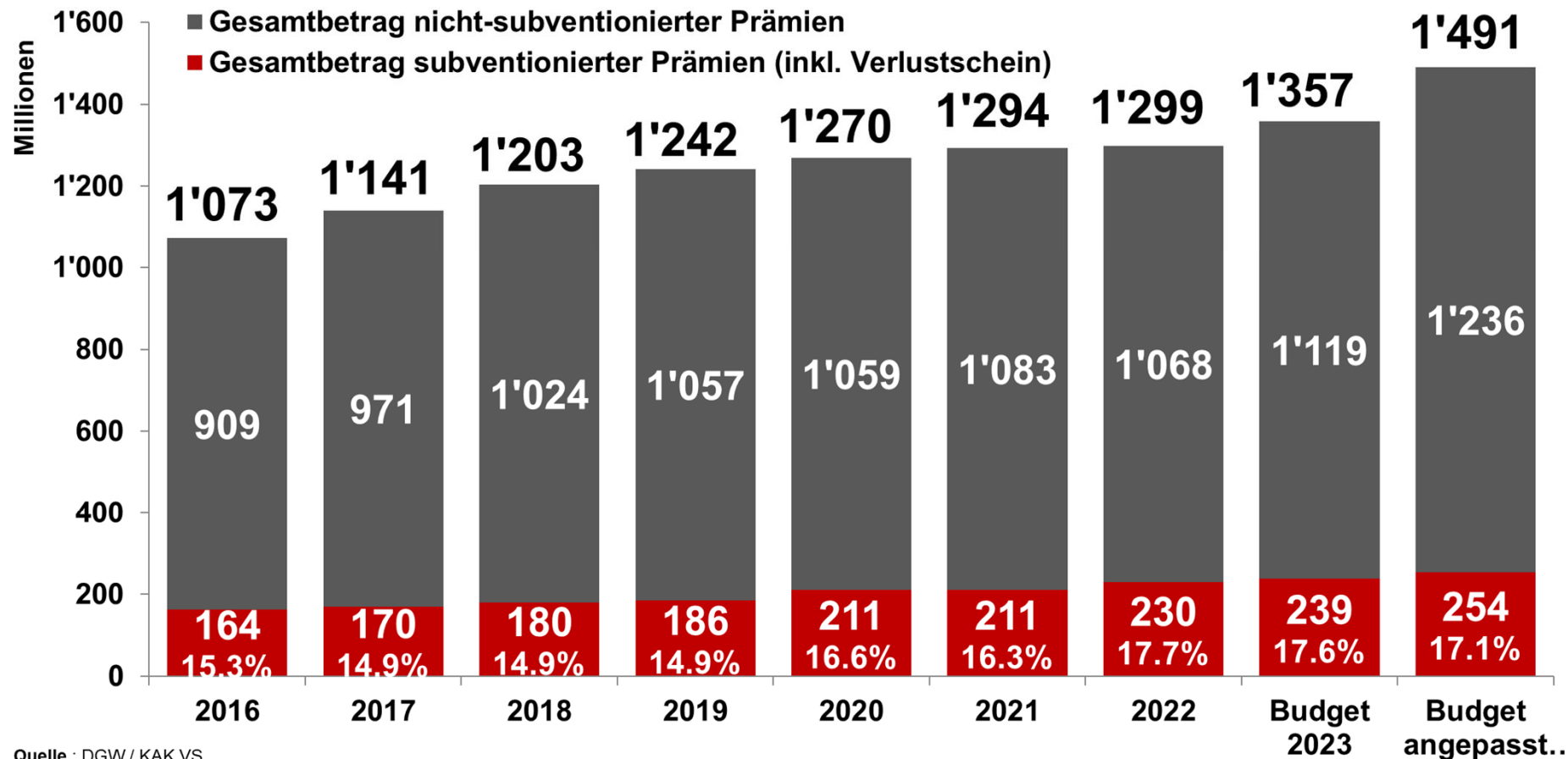
Individuelle Prämienverbilligung 2024

Prozentsatz der Walliser Bevölkerung, die eine IPV 2024 erhalten



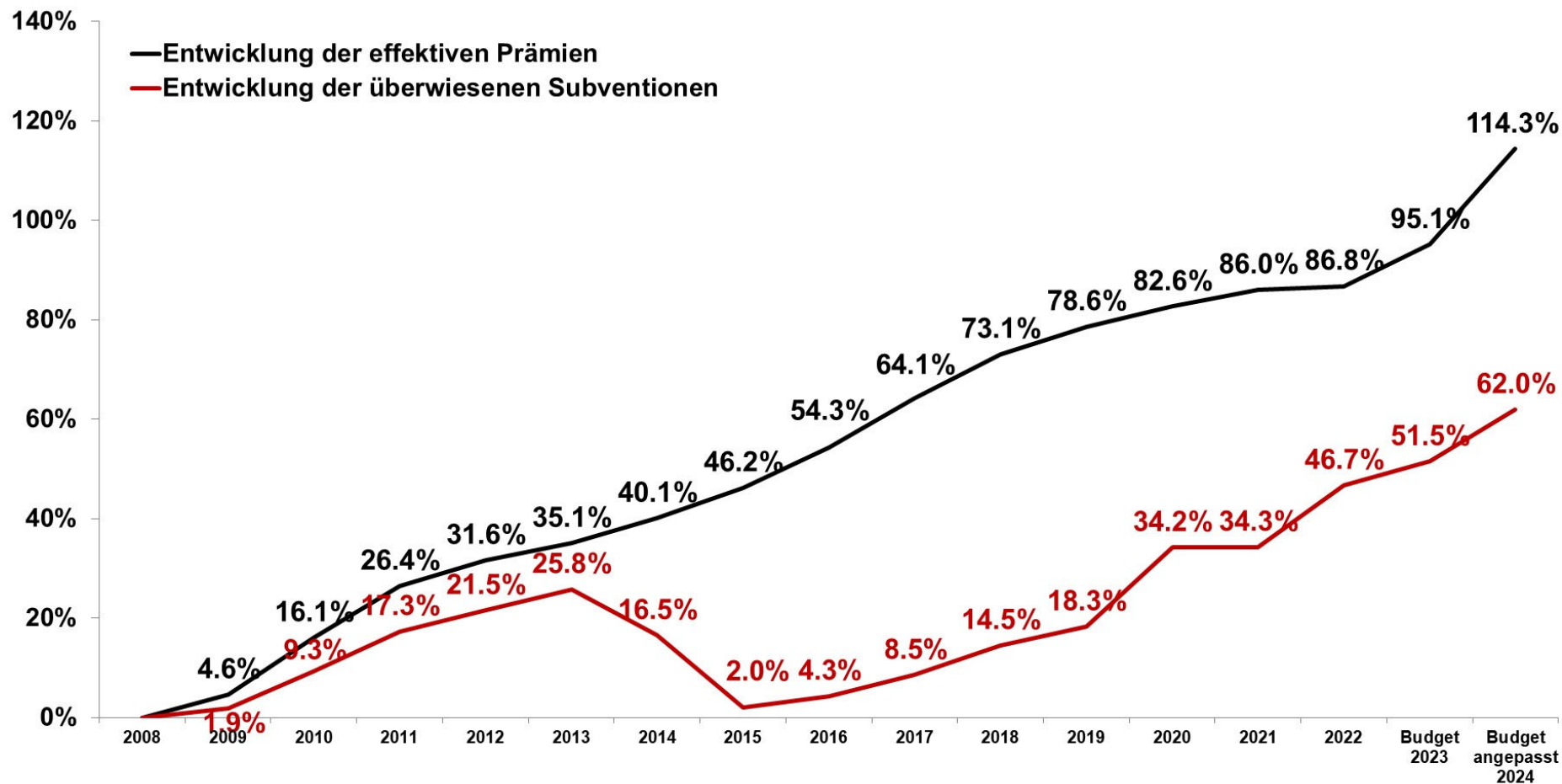
Individuelle Prämienverbilligung 2024

Anteil IPV im Verhältnis zum gesamten Prämienvolumen im Wallis



Individuelle Prämienverbilligung 2024

Entwicklung des Index der Subventionen und Prämien



Quelle: BAG / DGW

Individuelle Prämienverbilligung 2024

Erhöhung der Subventionsansätze

Erwachsene Region 1

IPV 2023		IPV 2024		Erhöhung in % des IPV-Betrags
Ansatz	Betrag	Ansatz	Betrag	
100%	493.00	100%	532.00	8%
67%	314.25	70%	353.50	12%
52%	243.90	55%	277.75	14%
43%	201.65	45%	227.25	13%
35%	164.15	35%	176.75	8%
25%	117.25	25%	126.25	8%
15%	70.35	15%	75.75	8%
10%	46.90	10%	50.50	8%

Erwachsene Region 2

IPV 2023		IPV 2024		Erhöhung in % des IPV-Betrags
Ansatz	Betrag	Ansatz	Betrag	
100%	433.00	100%	460.00	6%
67%	275.35	70%	305.90	11%
52%	213.70	55%	240.35	12%
43%	176.75	45%	196.65	11%
35%	143.85	35%	152.95	6%
25%	102.75	25%	109.25	6%
15%	61.65	15%	65.55	6%
10%	41.10	10%	43.70	6%

Junge Erwachsene Region 1

IPV 2023		IPV 2024		Augmentation en % du montant RIP
Ansatz	Betrag	Ansatz	Betrag	
100%	375.00	100%	403.00	7%
67%	238.50	70%	268.10	12%
52%	185.10	55%	210.65	14%
43%	153.10	45%	172.35	13%
35%	124.60	35%	134.05	8%
25%	89.00	25%	95.75	8%
15%	53.40	15%	57.45	8%
10%	35.60	10%	38.30	8%

Junge Erwachsene Region 2

IPV 2023		IPV 2024		Erhöhung in % des IPV-Betrags
Ansatz	Betrag	Ansatz	Betrag	
100%	332.00	100%	349.00	5%
67%	211.05	70%	232.40	10%
52%	163.80	55%	182.60	11%
43%	135.45	45%	149.40	10%
35%	110.25	35%	116.20	5%
25%	78.75	25%	83.00	5%
15%	47.25	15%	49.80	5%
10%	31.50	10%	33.20	5%

Kinder Region 1

IPV 2023		IPV 2024		Erhöhung in % des IPV-Betrags
Ansatz	Betrag	Ansatz	Betrag	
100%	115.00	100%	124.00	8%
80%	87.20	80%	94.40	8%

Kinder Region 2

IPV 2023		IPV 2024		Erhöhung in % des IPV-Betrags
Ansatz	Betrag	Ansatz	Betrag	
100%	100.00	100%	106.00	6%
80%	76.00	80%	80.80	6%

Individuelle Prämienverbilligung 2024

Erhöhung der Einkommensgrenzen

	2023	2024
Einzelperson	35'000	36'000
Ehepaar ohne Kind	61'250	63'000
Einzelperson mit :		
- einem Kind	56'250	57'500
- zwei Kindern	67'250	68'500
- drei Kindern	76'750	78'000
- vier Kindern	84'750	86'000
Ehepaar mit :		
- einem Kind	73'750	75'500
- zwei Kindern	84'750	86'500
- drei Kindern	94'250	96'000
- vier Kindern	102'250	104'000

Individuelle Prämienverbilligung 2024

Einkommengrenzen, die Anrecht auf eine IPV haben

ALLEINSTEHENDE									
	Klasse	Subventions- ansatz	Alleinstehende Person	mit	mit	mit	mit	mit	
				1 Kind	2 Kindern	3 Kindern	4 Kindern	5 Kindern	
		100%	Personen, welche Sozialhilfe beziehen und Ergänzungsleistungsbezüger AHV/IV						
Erwachsene	1	67%	21'000	38'750	49'750	59'250	67'250	75'250	
	2	52%	23'500	41'875	52'875	62'375	70'375	78'375	
	3	43%	26'000	45'000	56'000	65'500	73'500	81'500	
	4	35%	28'500	48'125	59'125	68'625	76'625	84'625	
	5	25%	31'000	51'250	62'250	71'750	79'750	87'750	
	6	15%	33'500	54'375	65'375	74'875	82'875	90'875	
	7	10%	36'000	57'500	68'500	78'000	86'000	94'000	
Kinder		80%	-	57'500	68'500	78'000	86'000	94'000	

EHEPAARE									
	Klasse	Subventions- ansatz	Ehepaar	mit	mit	mit	mit	mit	
				1 Kind	2 Kindern	3 Kindern	4 Kindern	5 Kindern	
		100%	Personen, welche Sozialhilfe beziehen und Ergänzungsleistungsbezüger AHV/IV						
Erwachsene	1	67%	36'750	49'250	60'250	69'750	77'750	85'750	
	2	52%	41'125	53'625	64'625	74'125	82'125	90'125	
	3	43%	45'500	58'000	69'000	78'500	86'500	94'500	
	4	35%	49'875	62'375	73'375	82'875	90'875	98'875	
	5	25%	54'250	66'750	77'750	87'250	95'250	103'250	
	6	15%	58'625	71'125	82'125	91'625	99'625	107'625	
	7	10%	63'000	75'500	86'500	96'000	104'000	112'000	
Kinder		80%	-	96'000	96'000	96'000	104'000	112'000	

Ab dem 4. Kind steigen die Einkommengrenzen um je 8'000 Franken an.

Individuelle Prämienverbilligung 2024

Referenzprämien 2024

Region 1

Die meisten Gemeinden des Mittel- und Unterwallis.

Region 2

Gemeinden des Oberwallis, Anniviers, Evolène, Hérémence, Mont-Noble, Saint-Martin und Vex.



Referenzprämie verwendet für Sozial- und Ergänzungsleistungsbezüger (AHV/IV)

	Region 1	Region 2
Erwachsene	532.-	460.-
Jugendliche	403.-	349.-
Kinder	124.-	106.-

Referenzprämien verwendet für herkömmliche Bezüger

	Region 1	Region 2
Erwachsene	505.-	437.-
Jugendliche	383.-	332.-
Kinder	118.-	101.-

Individuelle Prämienverbilligung 2024

Berechnung des Einkommens, welches ein Anrecht auf IPV gibt

Die Begünstigten werden auf der Basis der Steuerdaten vom Jahr 2022 automatisch ermittelt.

Einkommen (alle Einkommen)

Einkommen aus Erwerbstätigkeit (Lohn und Selbstständigerwerbende)

Renten, Pension, Vergütungen (AHV/IV-Rente, EO...)

Andere Einkommen (Kapitalleist., Einkommen Immob., Unterhaltsbeiträge, Einkommen aus dem Ausland)

Abzüge

Schuldzinsen

Aufwendungen Wertschriftenverwaltung

Berufsauslagen der Lohnbezüger

Beiträge berufliche Vorsorge (2. und 3. Säule)

= Nettoeinkommen vor persönlichen Abzügen (Ziffer 2400)

+ 5% des eingeschätzten Nettovermögens

+ negative Einkommen aus Liegenschaften

+ nicht verrechnete Verluste einer selbstständigen Erwerbstätigkeit

+ Beiträge der gebundenen Selbstvorsorge (Säule 3a)

./. ausbezahlte Unterhaltsbeiträge

./. erhaltene Kapitalleistungen

= massgebendes Einkommen

Individuelle Prämienverbilligung 2024

Schlussfolgerungen

- ▲ 254.3 Millionen Franken für die IPV im Jahr 2024
- ▲ Rund 92'000 Personen haben Anrecht auf eine individuelle Prämienverbilligung 2024 (+4'600 Bezugsberechtigte)
- ▲ Die Subventionsansätze wurden erhöht
- ▲ Die Einkommensgrenzen für den Anspruch auf IPV wurden erhöht