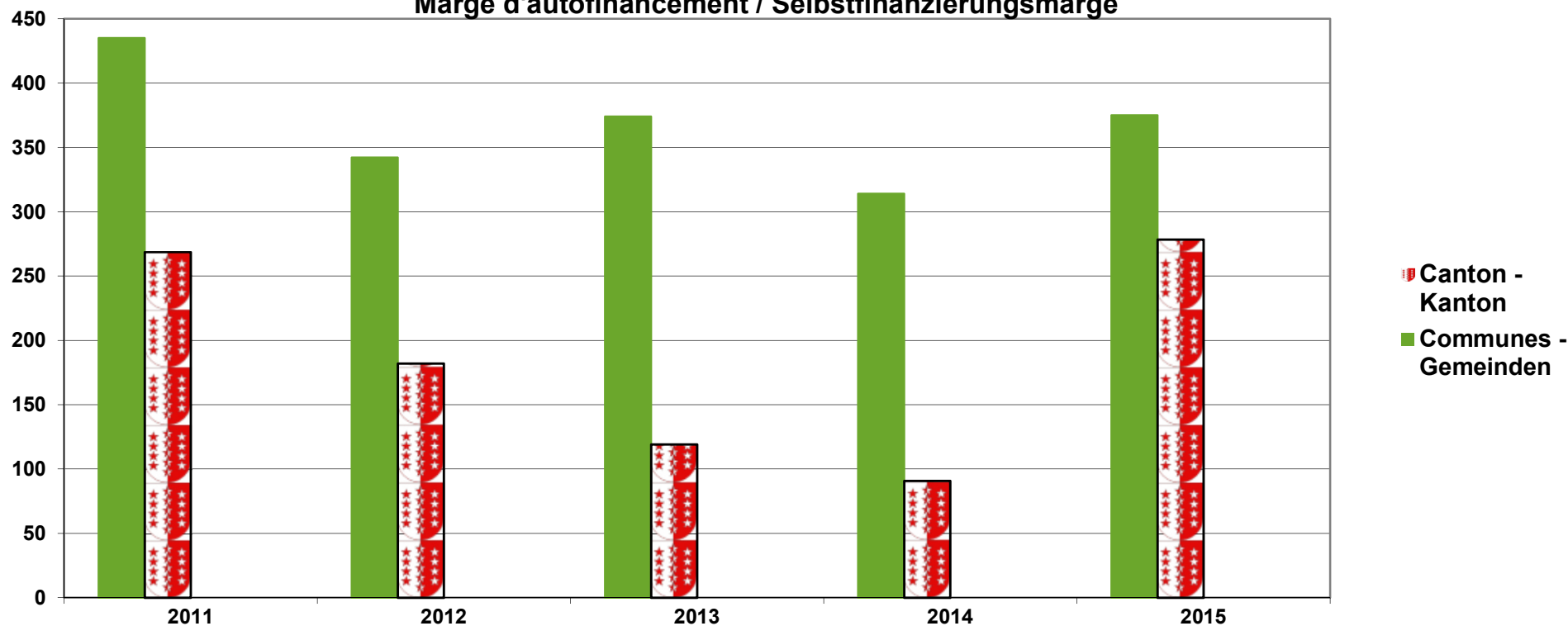


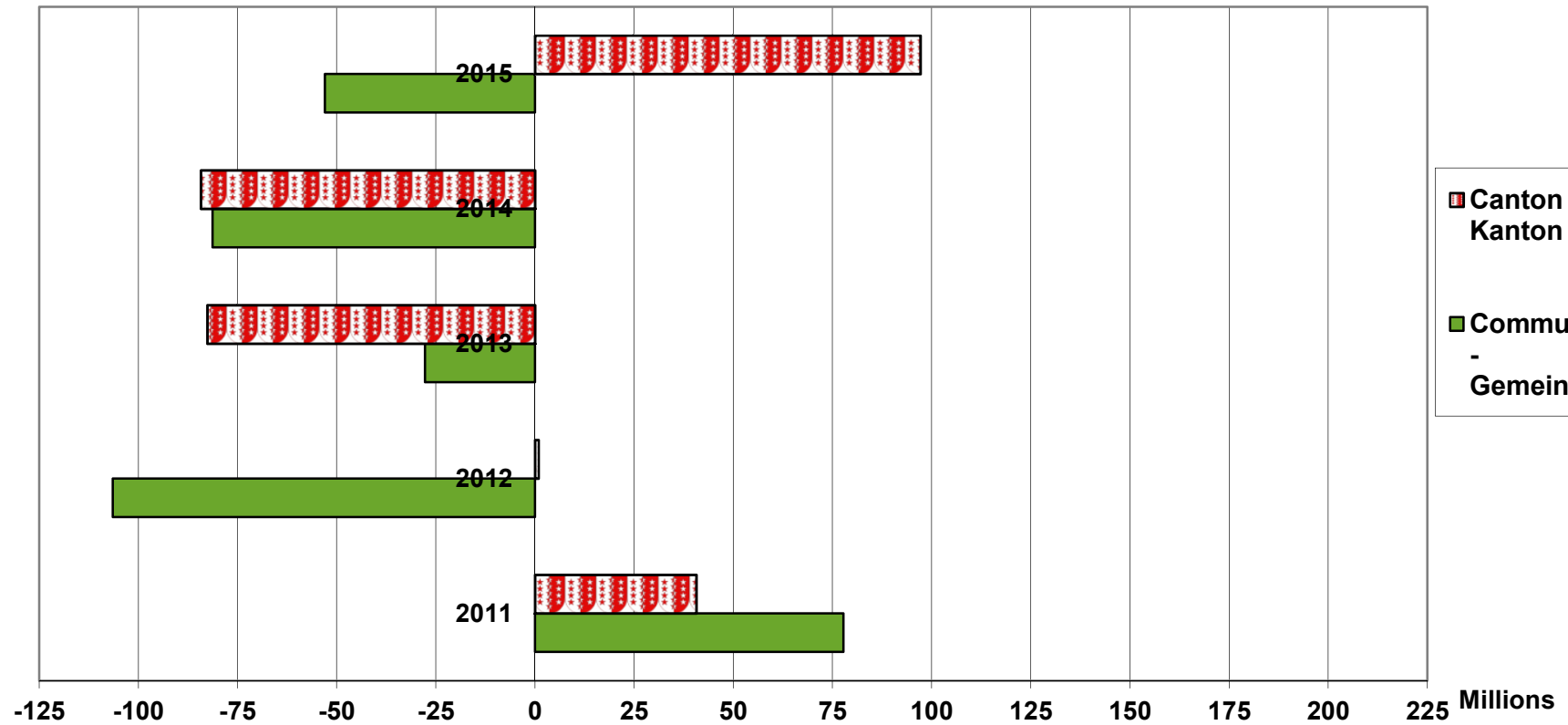
Présentation du résultat annuel		2015	2015	Präsentation des Jahresergebnisses
Compte de fonctionnement		Communes - Gemeinden	Canton - Kanton	Laufende Rechnung
Résultat avant amortissements comptables				Ergebnis vor Abschreibungen
Charges financières	fr.	1'605'333'572	3'029'592'367	Aufwand
Revenus financiers	fr.	1'980'376'456	3'308'057'739	Ertrag
Marge d'autofinancement	fr.	375'042'884	278'465'372	Selbstfinanzierungsmarge
Résultat après amortissements comptables				Ergebnis nach Abschreibungen
Marge d'autofinancement	fr.	375'042'884	278'465'372	Selbstfinanzierungsmarge
Amortissements ordinaires	fr.	266'544'441	182'763'932	Ordentliche Abschreibungen
Amortissements complémentaires	fr.	42'586'911	62'878'579	Zusätzliche Abschreibungen
Amortissement du découvert au bilan	fr.	383'876		Abschreibung des Bilanzfehlbetrages
Excédent de revenus	fr.	65'527'657	32'822'861	Ertragsüberschuss
Compte des investissements				Investitionsrechnung
Dépenses	fr.	572'651'980	506'584'534	Ausgaben
Recettes	fr.	144'661'409	325'322'579	Einnahmen
Investissements nets	fr.	427'990'571	181'261'955	Nettoinvestitionen
Financement				Finanzierung
Marge d'autofinancement	fr.	375'042'884	278'465'372	Selbstfinanzierungsmarge
Investissements nets	fr.	427'990'571	181'261'955	Nettoinvestitionen
Insuffisance de financement	fr.	52'947'687		Finanzierungsfehlbetrag
Excédent de financement	fr.	-	97'203'417	Finanzierungsüberschuss

Marge d'autofinancement / Selbstfinanzierungsmarge



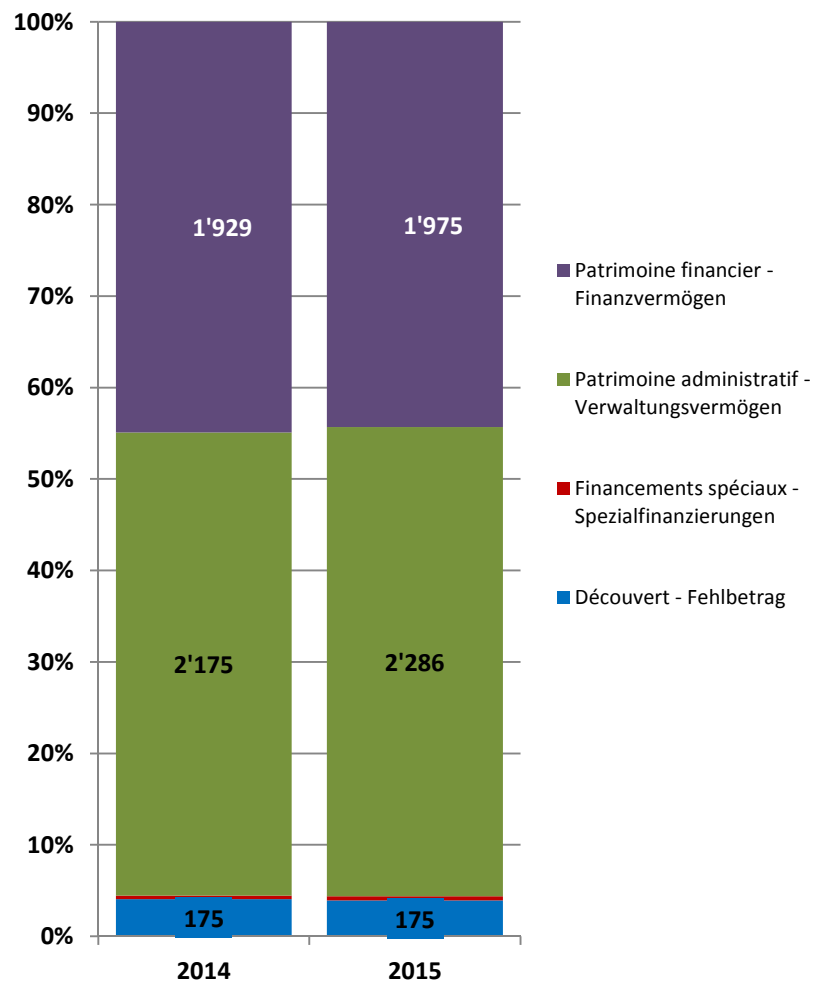
Millions

Excédent + / Insuffisance - de financement - Finanzierungs- Überschuss + / Fehlbetrag -



Bilan des communes valaisannes - Bilanz der Walliser Gemeinden

Actif - Aktiven



Passif - Passiven

