



SITUATION SUR LE MARCHÉ DU TRAVAIL EN SEPTEMBRE 2023

À la fin septembre, 3'505 chômeurs étaient inscrits auprès des Offices régionaux de placement (ORP) valaisans, soit 22 de plus qu'à la fin août. Le taux de chômage en Valais est quant à lui resté stable à 2.0%.

Au niveau cantonal, nous observons une baisse du chômage dans la majorité des activités économiques, à l'exception de l'hôtellerie-restauration qui subit un ralentissement de ses activités principalement dû à la fin de la saison estivale (+117 chômeurs par rapport au mois précédent).

D'un point de vue régional, le Haut-Valais ainsi que le Valais Central connaissent une légère hausse de leur taux de chômage (+0.1pt) tandis que dans le Bas-Valais, ce taux a légèrement diminué (-0.1pt).

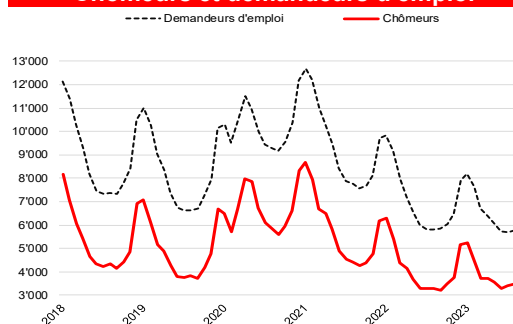
Enfin, selon les dernières prévisions du Groupe d'experts de la Confédération (SECO), le PIB suisse devrait croître de 1.3% en 2023. Le canton du Valais devrait se situer relativement proche de cette valeur avec une croissance annoncée de 1.2%.

6 octobre 2023

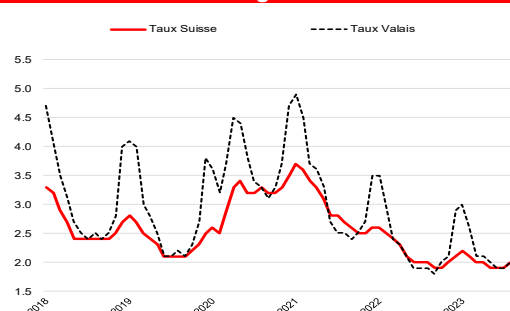
Chômage septembre 2023

	Taux	Chômeurs	
Valais	2%	3'505	→
Haut-Valais	0.7%	291	↗
Valais central	2.4%	1'634	↗
Bas-Valais	2.4%	1'580	↘

Chômeurs et demandeurs d'emploi



Taux de chômage Suisse-Valais

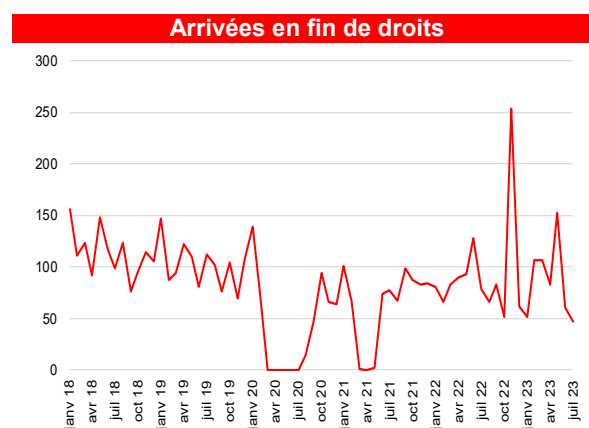
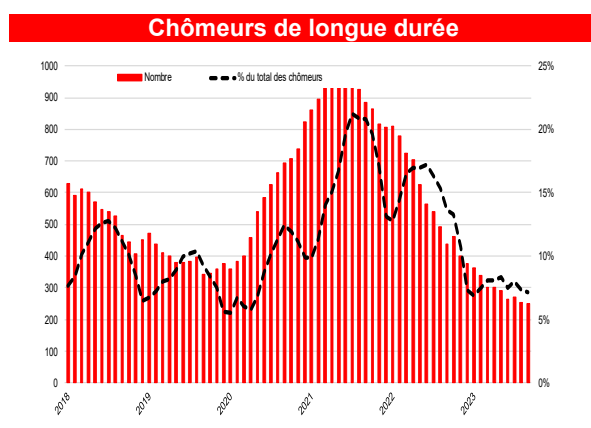


Chômage par régions

	Taux de chômage			Chômeurs		
	Sept. 2023	variation mensuelle	variation annuelle	Sept. 2023	variation mensuelle	variation annuelle
Suisse	2.0	0.0	0.1	90'826	945	1'300
Valais	2.0	0.0	0.2	3'505	22	292
Haut-Valais	0.7	0.1	0.2	291	17	75
Valais Central	2.4	0.1	0.1	1'634	52	86
Bas-Valais	2.4	-0.1	0.2	1'580	-47	131
RAV Oberwallis	0.7	0.1	0.2	286	15	74
ORP Sierre	2.4	0.3	0.3	535	62	54
ORP Sion	2.4	0.0	0.1	1'104	-8	33
ORP Martigny	2.4	0.0	0.3	788	-13	102
ORP Monthey-St.-Maurice	2.5	-0.1	0.1	792	-34	29

Contact

Christophe Juillard, responsable de l'Observatoire valaisan de l'emploi (OVE), entre 11h00 et 11h30.
Tél. 027 606 72 99



Profil des chômeurs

	Chômeurs			Taux de chômage		
	Sept. 2023	variation mensuelle	variation annuelle	Sept. 2023	variation mensuelle	variation annuelle
15-24 ans	464	-34	51	2.8	-0.2	0.3
25-49 ans	2'139	105	302	2.1	0.1	0.3
50-64 ans	900	-51	-62	1.6	-0.1	-0.2
Hommes	1'823	9	214	1.9	0.0	0.2
Femmes	1'682	13	78	2.1	0.0	0.1
Suisses	1'792	-94	52	1.4	0.0	0.1
Etrangers	1'713	116	240	3.7	0.2	0.5
Au chômage depuis 1-6 mois	2'602	43	431	-	-	-
Au chômage depuis 6-12 mois	652	-17	47	-	-	-
Au chômage depuis plus de 12 mois (longue durée)	251	-4	-186	-	-	-

Chômage par activités économiques

	Septembre 2023					
	Effectifs		Variation mensuelle		Variation annuelle	
	Part en %		Absolue	Relative en %	Absolue	Relative en %
Activités saisonnières						
Construction	263	8	-9	-3.3	-13	-4.7
Hôtellerie, restauration	537	15	117	27.9	125	30.3
Agriculture, sylviculture	49	1	-7	-12.5	-6	-10.9
Activités non saisonnières						
Industrie	382	11	-12	-3.0	24	6.7
Commerce; entretien et réparation d'automobiles	604	17	3	0.5	16	2.7
Transports	148	4	-6	-3.9	6	4.2
Information et communication	72	2	-6	-7.7	9	14.3
Activités spécialisées, scientifiques, immobilières et financière	387	11	-28	-6.7	49	14.5
Activités de service administratif et de soutien	167	5	1	0.6	28	20.1
Administration publique, assurances sociales et enseignement	233	7	-17	-6.8	-2	-0.9
Santé et action sociale	351	10	3	0.9	4	1.2
Activités créatives, artistiques et de spectacle	73	2	1	1.4	32	78.0
Autres professions	239	7	-18	-7.0	20	9.1

Taux de chômage : Depuis le 1^{er} janvier 2020, le taux de chômage est calculé sur le recensement de la population active issue de la mise en commun de données recueillies sur 3 ans (2018-2020) par l'Office fédéral de statistique (OFS). Le Valais compte une population active de 176'414 personnes.

Chômeurs : Personnes annoncées auprès des offices régionaux de placement, qui n'ont pas d'emploi et sont immédiatement disponibles en vue d'un placement, peu importe qu'elles touchent, ou non, une indemnité de chômage.

Demandeurs d'emploi : Tous les demandeurs d'emploi, chômeurs et non-chômeurs, inscrits aux ORP et cherchant un emploi.

Chômeurs de longue durée : Personnes inscrites au chômage depuis plus d'une année

Chômeurs en fin de droit : chômeurs qui ont épuisé leur droit maximum aux indemnités journalières ou dont le droit aux indemnités journalières s'est éteint à l'expiration du délai-cadre de deux ans sans qu'il n'ait pu ouvrir un nouveau délai-cadre d'indemnisation.

Source : Chiffres fournis par le Secrétariat d'Etat à l'économie (SECO)

Le bulletin statistique complet est disponible sur <https://www.vs.ch/fr/web/sict/statistiques-et-publications>