



DIE LAGE AUF DEM ARBEITSMARKT IM SEPTEMBER 2023

Ende September waren in den Regionalen Arbeitsvermittlungszentren (RAV) des Wallis 3'505 Arbeitslose angemeldet, d. h. 22 mehr als Ende August. Die Arbeitslosenquote im Wallis blieb unverändert bei 2,0 Prozent.

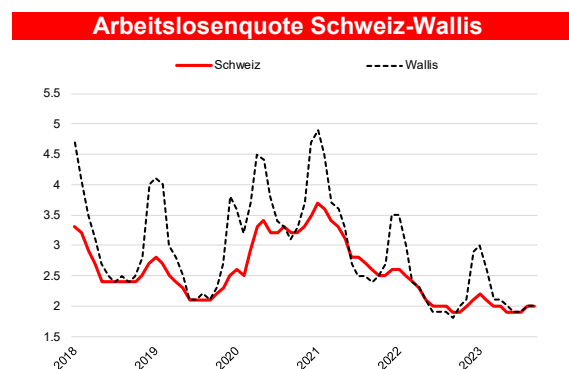
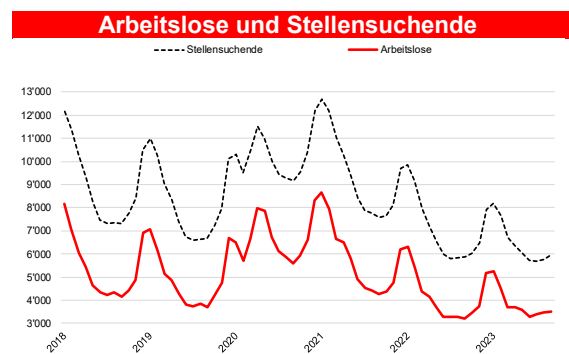
Auf Kantonsebene ist in den meisten Wirtschaftszweigen ein Rückgang der Arbeitslosigkeit zu beobachten. Eine Ausnahme bildet das Gastgewerbe, das insbesondere aufgrund der endenden Sommersaison eine Verlangsamung der Tätigkeit aufweist (+117 Arbeitslose gegenüber dem Vormonat).

Auf regionaler Ebene nimmt die Arbeitslosenquote im Ober- und Mittelwallis leicht zu (+0,1 Punkte), während sie im Unterwallis leicht zurückgeht (-0,1 Punkte).

Gemäss den jüngsten Prognosen der Expertengruppe des Bundes (SECO) wird das Schweizer BIP im Jahr 2023 um 1,3 Prozent wachsen. Mit einem erwarteten Wachstum von 1,2 Prozent liegt der Kanton Wallis relativ nahe an diesem Wert.

6. Oktober 2023

Arbeitslosigkeit September 2023			
	Quote	Arbeitslose	
Wallis	2%	3'505	→
Oberwallis	0.7%	291	↗
Mittelwallis	2.4%	1'634	↗
Unterwallis	2.4%	1'580	↘

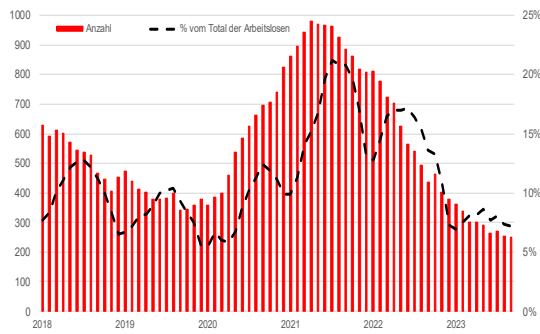


	Arbeitslosenquote			Arbeitslose		
	Sep 2023	Monatl. Differenz	Jährl. Differenz	Sep 2023	Monatl. Differenz	Jährl. Differenz
Schweiz	2.0	0.0	0.1	90'826	945	1'300
Wallis	2.0	0.0	0.2	3'505	22	292
Oberwallis	0.7	0.1	0.2	291	17	75
Mittelwallis	2.4	0.1	0.1	1'634	52	86
Unterwallis	2.4	-0.1	0.2	1'580	-47	131
RAV Oberwallis	0.7	0.1	0.2	286	15	74
ORP Sierre	2.4	0.3	0.3	535	62	54
ORP Sion	2.4	0.0	0.1	1'104	-8	33
ORP Martigny	2.4	0.0	0.3	788	-13	102
ORP Monthey-St.-Maurice	2.5	-0.1	0.1	792	-34	29

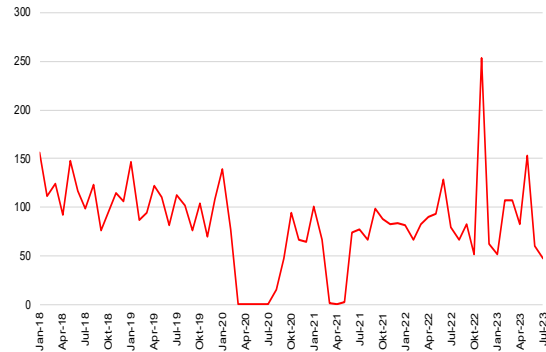
Kontaktperson

Christophe Juillard, Verantwortlicher der Arbeitsmarktbeobachtung Wallis (ABW) zwischen 11.00 und 11.30 Uhr.
Tel. 027 606 72 99

Langzeitarbeitslose



Ausgesteuerte



Profil der Arbeitslosen

	Arbeitslose			Arbeitslosenquote		
	Sep 2023	Monatl. Differenz	Jährl. Differenz	Sep 2023	Monatl. Differenz	Jährl. Differenz
15-24 Jährige	464	-34	51	2.8	-0.2	0.3
25-49 Jährige	2'139	105	302	2.1	0.1	0.3
50-64 Jährige	900	-51	-62	1.6	-0.1	-0.2
Männer	1'823	9	214	1.9	0.0	0.2
Frauen	1'682	13	78	2.1	0.0	0.1
Schweizer	1'792	-94	52	1.4	0.0	0.1
Ausländer	1'713	116	240	3.7	0.2	0.5
Seit 1-6 Monaten arbeitslos	2'602	43	431	-	-	-
Seit 6-12 Monaten arbeitslos	652	-17	47	-	-	-
Seit mehr als 12 Mt. arbeitslos (Langzeitarbeitslos)	251	-4	-186	-	-	-

Arbeitslose nach Wirtschaftszweigen

	September 2023		Monatliche Differenz		Jährliche Differenz	
	Bestände	Anteil in %	absolut	relativ in %	absolut	relativ in %
Saisonale Wirtschaftszweige						
Baugewerbe	263	8	-9	-3.3	-13	-4.7
Gastgewerbe	537	15	117	27.9	125	30.3
Land- und Forstwirtschaft	49	1	-7	-12.5	-6	-10.9
Nicht-saisonale Wirtschaftszweige						
Industrie	382	11	-12	-3.0	24	6.7
Handel; Reparatur- und Autogewerbe	604	17	3	0.5	16	2.7
Transport	148	4	-6	-3.9	6	4.2
Information und Kommunikation	72	2	-6	-7.7	9	14.3
Wissenschaften, Finanzen, spezialisierte Tätigkeiten, Grundstücks- und	387	11	-28	-6.7	49	14.5
Sonstige wirtschaftliche Dienstleistungen	167	5	1	0.6	28	20.1
Öffentl. Verwaltung, Sozialversicherungen, Erziehung und Unterricht	233	7	-17	-6.8	-2	-0.9
Gesundheit und Soziales	351	10	3	0.9	4	1.2
Kunst, Unterhaltung und Erholung	73	2	1	1.4	32	78.0
Andere Berufe	239	7	-18	-7.0	20	9.1

Arbeitslosenquote: Ab dem 1. Januar 2020 wird die Arbeitslosenquote anhand der Erhebung der Erwerbstätigen aus einem 3-Jahres-Pooling (2018-2020) des Bundesamtes für Statistik (BFS) errechnet. Die aktive Bevölkerung im Wallis beträgt 176'414 Personen.

Arbeitslose: Personen, welche bei einem Regionalen Arbeitsvermittlungszentrum (RAV) gemeldet sind, keine Stelle haben und sofort vermittelbar sind.

Stellensuchende: Alle arbeitslosen und nichtarbeitslosen Personen, welche beim RAV gemeldet sind und eine Stelle suchen.

Langzeitarbeitslose: Personen, die seit mehr als einem Jahr arbeitslos gemeldet sind. Dabei ist unerheblich, ob sie Arbeitslosenentschädigung erhalten oder nicht.

Ausgesteuerte: Arbeitslose, die ihren Höchstanspruch auf Taggelder ausgeschöpft haben oder deren Taggelderanspruch nach Ablauf der zweijährigen Rahmenfrist erloschen ist, ohne dass eine neue Rahmenfrist für den Leistungsbezug eröffnet werden konnte.

Quelle: Zahlen des Staatssekretariats für Wirtschaft (SECO)

Das vollständige Statistikbulletin finden Sie auf <https://www.vs.ch/de/web/sict/statistik-und-publikationen>.