



DIE LAGE AUF DEM ARBEITSMARKT IM JANUAR 2017

Ende Januar 2017 waren in den Regionalen Arbeitsvermittlungszentren (RAV) des Wallis 9059 Arbeitslose gemeldet. Im Vergleich zu Ende Dezember 2016 sind dies 199 mehr. Die Arbeitslosenquote stieg um 0,1 Prozentpunkte auf 5,2 %. Der jährliche Höchstwert der Arbeitslosigkeit wurde Ende Januar erreicht.

Im Oberwallis ging die Arbeitslosigkeit sowohl in den Berufsgruppen des Tourismus als auch in jenen des Baugewerbes zurück. Dank der Erwerbskombination, die hier weiter verbreitet ist als im Unterwallis, können die Tourismusunternehmen einen Teil der Bauarbeiter während der touristischen Wintersaison beschäftigen.

Im Mittel- und Unterwallis stieg die Arbeitslosigkeit in den Berufsgruppen des Baugewerbes, weil die Arbeit auf den Baustellen während dem Winter vorübergehend eingestellt wird.

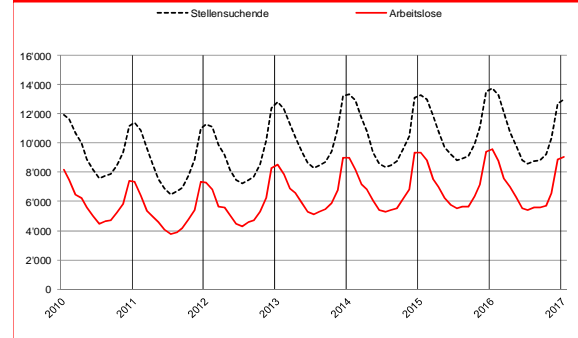
Im Vergleich zum letzten Jahr zu selben Zeit ging die Arbeitslosigkeit im ganzen Kanton zurück. Der Kanton Wallis profitiert vom Wirtschaftsaufschwung, der 2016 auf nationaler Ebene spürbar war.

9. Februar 2017

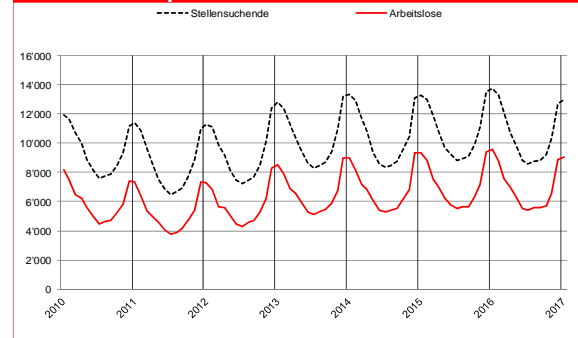
Arbeitslosigkeit Januar 2017

	Quote	Arbeitslose	
Wallis	5.2%	9059	↗
Oberwallis	2%	869	↘
Mittelwallis	6.5%	4362	↗
Unterwallis	6%	3828	↗

Arbeitslose und Stellensuchende



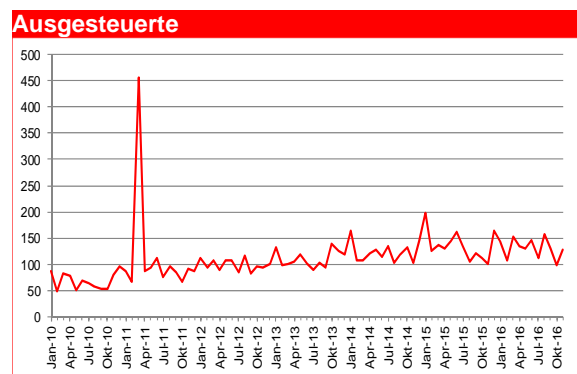
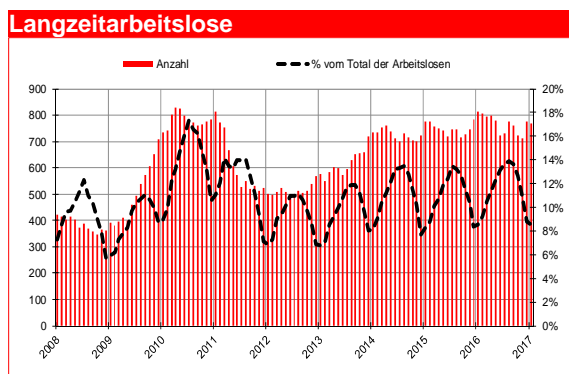
Arbeitslosenquote Schweiz-Wallis



Kontaktperson

Peter Kalbermatten, Chef der Dienststelle für Industrie, Handel und Arbeit (DIHA), zwischen 11.00 Uhr und 11.30 Uhr - Tel. 027 606 73 05

	Arbeitslosenquote			Arbeitslose		
	Jan. 2017	Monat. Differenz	Jährl. Differenz	Jan. 2017	Monat. Differenz	Jährl. Differenz
Schweiz	3.7	0.1	0.1	164466	5094	5871
Wallis	5.2	0.1	-0.3	9059	199	-550
Oberwallis	2.0	-0.3	-0.4	869	-118	-152
Mittelwallis	6.5	0.2	-0.3	4362	120	-225
Unterwallis	6.0	0.3	-0.3	3828	197	-173
RAV Oberwallis	2.0	-0.3	-0.4	866	-115	-152
ORP Sierre	5.9	0.0	-0.4	1372	-6	-92
ORP Sion	6.8	0.3	-0.3	2991	123	-131
ORP Martigny	7.3	0.4	-0.3	2390	148	-87
ORP Monthey-St.-Maurice	4.6	0.1	-0.3	1435	50	-90



	Arbeitslose			Arbeitslosenquote		
	Jan. 2017	Monat. Differenz	Jährl. Differenz	Monat. Differenz	Jährl. Differenz	
15-24 Jährige	1042	39	-180	4.6	0.1	-0.8
25-49 Jährige	5604	17	-364	5.6	0.0	-0.4
50 Jährige und älter	2413	143	-6	4.7	0.3	0.0
Männer	6314	297	-274	6.7	0.3	-0.3
Frauen	2745	-98	-276	3.5	-0.1	-0.3
Schweizer	3716	58	-334	2.8	0.0	-0.3
Ausländer	5343	141	-216	12.2	0.3	-0.5
Seit 1-6 Monaten arbeitslos	7193	289	-188			
Seit 6-12 Monaten arbeitslos	1099	-80	-316			
Seit mehr als 12 Mt. arbeitslos (Langzeitarbeitslos)	767	-10	-46			

Quelle: Zahlen des Staatssekretariats für Wirtschaft (SECO)

Das vollständige Statistikkbulletin finden Sie auf <https://www.vs.ch/de/web/sict/statistik-und-publikationen>.

	Januar 2017		Monatliche Differenz		Jährliche Differenz	
	Bestände	Anteil in %	absolut	relativ in %	absolut	relativ in %
Saisonale Berufe						
Baugewerbe	3287	36	284	9	-130	-4
Gastgewerbe, Hauswirtschaft und Reinigung	1035	11	-82	-7	-107	-9
Land-, Forstwirtschaft und Tierzucht	885	10	-42	-5	10	1
Nicht-saisonale Berufe						
Industrie	812	9	20	3	-95	-10
Handel und Verkauf	628	7	-29	-4	-45	-7
Transport und Technik	650	7	39	6	-88	-12
Information und Kommunikation	170	2	4	2	-22	-11
Wissenschaften, Finanzen, spezialisierte Tätigkeiten	284	3	1	0	13	5
Administration und Sicherheit	691	8	2	0	-36	-5
Gesundheit und Soziales	434	5	4	1	1	0
Künstlerische Berufe	41	0	-3	-7	-15	-27
Andere Berufe	142	2	1	1	-36	-20

Arbeitslosenquote: Ab dem 1. Januar 2014 wird die Arbeitslosenquote anhand der Erhebung der Erwerbstätigen aus einem 3-Jahres-Pooling (2012-2014) des Bundesamtes für Statistik (BFS) errechnet. Die aktive Bevölkerung im Wallis beträgt 174'064 Personen.

Arbeitslose: Personen, welche bei einem Regionalen Arbeitsvermittlungszentrum (RAV) gemeldet sind, keine Stelle haben und sofort vermittelbar sind.

Langzeitarbeitslose: Personen, die seit mehr als einem Jahr arbeitslos gemeldet sind. Dabei ist unerheblich, ob sie Arbeitslosenentschädigung erhalten oder nicht.

Ausgesteuerte: Arbeitslose, die ihren Höchstanspruch auf Taggelder ausgeschöpft haben oder deren Taggelderanspruch nach Ablauf der zweijährigen Rahmenfrist erloschen ist, ohne dass eine neue Rahmenfrist für den Leistungsbezug eröffnet werden konnte.