



Département de la santé, des affaires sociales et de la culture
Service de la consommation et affaires vétérinaires

Departement für Gesundheit, Soziales und Kultur
Dienststelle für Verbraucherschutz und Veterinärwesen

CANTON DU VALAIS
KANTON WALLIS



RAPPORT DE VENDANGE

2016



S O M M A I R E

	<u>Pages</u>
1 COMMUNIQUÉ.....	2
2 VENDANGES 2016	4
✚ TOTAUX EN KILOS	
✚ TOTAUX EN LITRES	
✚ NOMBRE DE SONDAGES	
3 RÉPARTITION DES CÉPAGES.....	5
4 LES CÉPAGES VALAISANS	6
✚ QUANTITÉ ET DEGRÉ MOYEN PAR CÉPAGE	
5 RÉPARTITION DES CÉPAGES PAR DEGRÉ	7
6 ENCAVAGE JOURNALIER EN % BRIX MOYEN ET QUANTITÉ EN %.....	8
7 DIVERSES ÉVOLUTIONS.....	9
✚ ENCAVAGE : MOYENNE DÉCENNALE	9
✚ TENEUR EN SUCRE : MOYENNE DÉCENNALE	9
✚ MOYENNE DÉCENNALE DE DIFFÉRENTS CÉPAGES	10
✚ ÉVOLUTION QUANTITATIVE DES PRINCIPAUX CÉPAGES DE 1975 À 2016	11
✚ ÉVOLUTION DES BLANCS ET ROUGES DE 1952 À 2016	12
✚ GRAPHIQUE DES POURCENTAGES DES CÉPAGES PRINCIPAUX DE 2016	12
✚ ÉVOLUTION QUANTITATIVE DES CÉPAGES ENTRE 2000 ET 2016	13
✚ ÉVOLUTION QUALITATIVE DES PRINCIPAUX CÉPAGES ENTRE 1975 ET 2016	14
✚ ÉVOLUTION DE LA PART D'ENCAVAGE DES PROPRIÉTAIRES-ENCAVEURS ENTRE 1965 ET 2016	15
8 SURFACE EN HECTARES ET QUANTITÉ ENCAVÉE EN LITRES PAR COMMUNE.....	16
9 QUANTITÉ ET DEGRÉ MOYEN PAR COMMUNE ET CÉPAGE.....	17
10 SURFACE PAR CÉPAGE – SITUATION : VENDANGES 2015 ...	49
11 GRAPHIQUES DE L'ENCÉPAGEMENT DU VALAIS 2015.....	50



5 janvier 2017

Vendange 2016 : un millésime tout en contrastes

IVS. – Ces vendanges 2016 ont été marquées par des maturités contrastées en fonction des cépages et des situations dans le vignoble ce qui a rallongé la durée habituelle des vendanges. L'état sanitaire irréprochable du vignoble a permis de récolter des raisins de haute qualité. Après 3 années de faibles récoltes, les quantités encavées de 52,2 millions de kilos sont supérieures de 7,5% à la moyenne décennale. Les premières dégustations révèlent des vins sur la fraîcheur, l'élégance et la finesse.

La première partie de saison fut marquée par des températures plutôt fraîches et des précipitations abondantes, notamment en mai où elles atteignirent 155 % de la norme 1981-2010 à Sion. La floraison est ainsi survenue avec une dizaine de jours de retard sur la moyenne décennale.

Les conditions météo du début de l'été ont exigé une vigilance constante des vigneron pour maîtriser les maladies fongiques, notamment le mildiou. Dès la fin du mois de juillet, des conditions chaudes et particulièrement sèches ont prévalu sur l'ensemble du vignoble. Cette longue canicule a rendu nécessaire dans certaines situations, une irrigation plus conséquente qu'à l'accoutumée.

Ces conditions ont perduré jusqu'aux vendanges ouvertes officiellement le 26 septembre. L'hétérogénéité de maturité entre les cépages et les situations dans le vignoble a rallongé la durée habituelle des vendanges. Comme en 2015, l'état sanitaire irréprochable a permis de récolter des raisins de haute qualité.

52,2 millions de kilogrammes de raisins encavés

Avec 30,8 millions de kilos de raisins rouges et 21,4 millions de kilos de raisins blancs, la récolte valaisanne 2016 est supérieure de 7.5% à la moyenne décennale. Après trois ans de faible production, cette année peut être qualifiée de normale en termes de quantité.

Les teneurs naturelles en sucre du millésime 2016 sont légèrement inférieures à la moyenne décennale pour le sylvaner (91,6 °Oe) et le chasselas (76,9 °Oe). Par contre, la teneur en sucre pour le pinot noir (93,3 °Oe) et le gamay (90,5 °Oe) se situe dans cette moyenne.

Des vins sur la fraîcheur, l'élégance et la finesse

Les vigneron ont vécu des vendanges particulières, très étalées, avec des maturités contrastées en fonction des cépages et des situations parcellaires. Le choix de la date des vendanges a été déterminant pour la qualité des vins. Il a fallu être patient pour récolter au moment optimal. Les journées chaudes et les nuits fraîches ont cependant permis de préserver les arômes.



Les premières dégustations révèlent des vins marqués par la fraîcheur, l'élégance et la finesse.

La dégustation est capitale pour décider des choix de vinification. L'acidité élevée de certains blancs a nécessité, au cas par cas, une fermentation malolactique. Cette année, le travail des lies revêt toute son importance pour structurer les vins. Les vins blancs sont particulièrement frais et friands avec une jolie tension en finale qui leur donne un côté aérien.

Les vins rouges présentent des robes très colorées et attractives. Les acidités et la trame tannique sont très variables d'un cépage à l'autre en fonction des maturités obtenues. Le bouquet est expressif sur les épices et les fruits rouges et noirs. Les tanins sont fermes, bien présents et enrobés. Des vins rouges de plaisir et de fraîcheur.

**Contacts : Pierre-André Roduit, Chef de l'Office de la viticulture, 027 606 76 45
Dr Elmar Pfammatter, Chimiste Cantonal et Chef de Service du SCAV,
027 606 490 50**

Le rapport de vendange se trouve à l'adresse suivante (<http://www.vs.ch/SCAV>) sous «études et rapports».

VENDANGES 2016

	TOTAUX EN KILOS	
	BLANCS	ROUGES
Commerce	17'033'558	24'800'134
Propriétaires-Encaveurs	4'329'988	6'050'378
Total en kg	21'363'546	30'850'512
Total des vendanges en kg	52'214'058	
Y compris kg hors canton Blanc et Rouge resp.	96'429	219'904

	TOTAUX EN LITRES	
	BLANCS	ROUGES
Commerce	13'626'846	19'840'107
Propriétaires-Encaveurs	3'463'990	4'840'302
Total en litres	17'090'837	24'680'410
Total des vendanges en litres	41'771'246	
Y compris lt hors canton Blanc et Rouge resp.	77'143	175'923

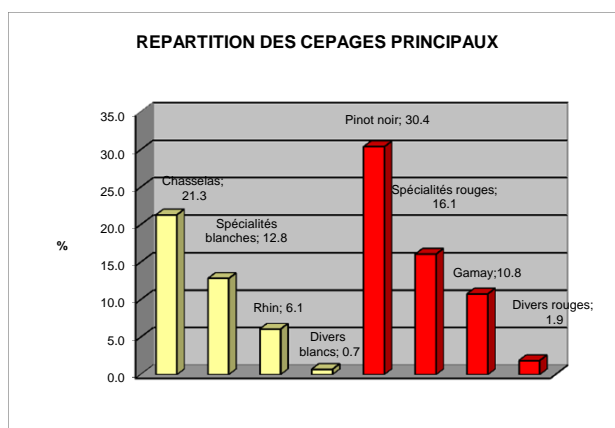
NOMBRE DE SONDAGES :	65'092
-----------------------------	---------------

Nombre de commerces de vins contrôlés :	84
Nombre de propriétaires-encaveurs :	359
Nombre de contrôleurs :	7

REPARTITION DES CEPAGES

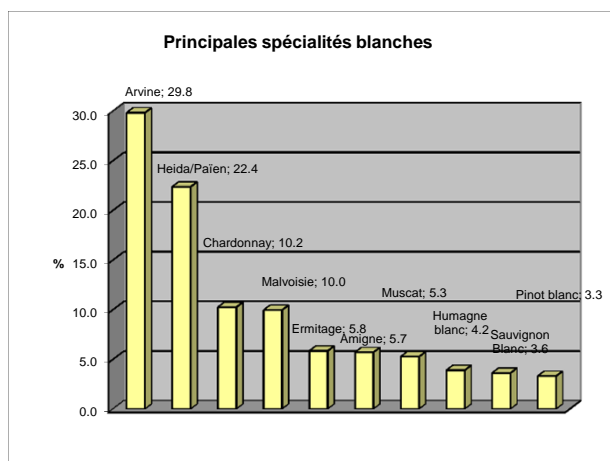
Répartition des cépages principaux

CEPAGES BLANCS+ROUGES	%	KILOS
Chasselas	21.3	11'125'845
Spécialités blanches	12.8	6'691'669
Rhin	6.1	3'172'983
Divers blancs	0.7	372'468
Moût de blanc	0.0	581
<hr/>		
Pinot noir	30.4	15'858'816
Spécialités rouges	16.1	8'388'062
Gamay	10.8	5'624'093
Divers rouges	1.9	979'541
Moût de rouge	0.0	0
<hr/>		
Total	100.0	52'214'058



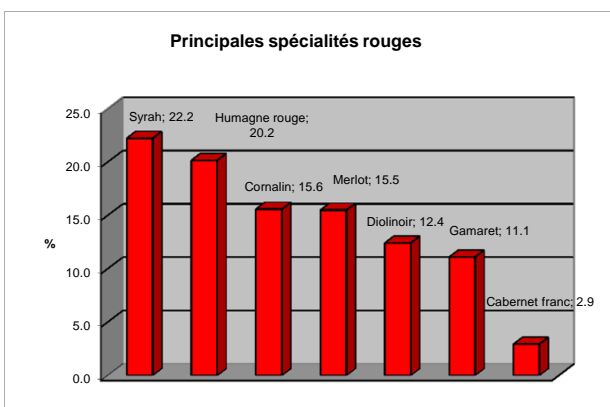
Principales spécialités blanches

CEPAGES BLANCS	%	KILOS
Arvine	29.8	1'995'653
Heida/Paiën	22.4	1'496'623
Chardonnay	10.2	685'611
Malvoisie	10.0	666'044
Ermitage	5.8	390'856
Amigne	5.7	381'107
Muscat	5.3	351'865
Humagne blanc	3.9	260'810
Sauvignon Blanc	3.6	241'691
Pinot blanc	3.3	221'409
<hr/>		
Total	100.0	6'691'669



Principales spécialités rouges

CEPAGES ROUGES	%	KILOS
Syrah	22.2	1'865'435
Humagne rouge	20.2	1'691'794
Cornalin	15.6	1'308'265
Merlot	15.5	1'301'242
Diolinoir	12.4	1'042'248
Gamaret	11.1	931'718
Cabernet franc	2.9	247'360
<hr/>		
Total	100.0	8'388'062



LES CEPAGES VALAISANS
QUANTITE ET DEGRE MOYEN PAR CEPAGE

CEPAGES BLANCS	KILOS	LITRES	BRIX MOYEN	OECHSLE MOYEN
Chasselas	11'125'845	8'900'676	18.62	76.9
Rhin / Sylvaner	3'172'983	2'538'386	21.91	91.6
Arvine	1'995'653	1'596'522	22.69	95.1
Heida/Paien	1'496'623	1'197'298	22.74	95.3
Chardonnay	685'611	548'489	22.14	92.6
Malvoisie	666'044	532'835	23.77	100.0
Ermitage	390'856	312'685	22.48	94.1
Amigne	381'107	304'886	23.88	100.5
Muscat	351'865	281'492	19.82	82.2
Humagne blanc	260'810	208'648	20.88	86.9
Sauvignon blanc	241'691	193'353	21.85	91.3
Pinot blanc	221'409	177'127	22.33	93.5
Viognier	102'366	81'893	21.26	88.6
Müller-Thurgau	57'927	46'342	20.37	84.6
Gewürztraminer	51'257	41'006	23.20	97.4
Roussanne	29'623	23'698	22.16	92.7
Riesling	27'397	21'918	21.09	87.9
Rèze	20'141	16'113	21.70	90.6
Autres blancs	20'005	16'004	22.08	92.3
Chenin blanc	15'556	12'445	23.24	97.6
Lafnetscha	11'810	9'448	21.59	90.1
Sémillon	8'030	6'424	22.34	93.5
Johanniter (P à 1)	6'499	5'199	22.10	92.4
Altesse	5'126	4'101	22.28	93.2
Doral	3'600	2'880	23.03	96.6
Aligoté	3'392	2'714	21.52	89.8
Bianca	2'298	1'838	23.25	97.6
Charmont	2'080	1'664	20.97	87.3
Himbertscha	1'992	1'594	17.51	72.0
Gouais	1'695	1'356	18.79	77.6
Solaris	1'674	1'339	23.74	99.9
Moût blanc	581	465	18.31	75.5
TOTAL	21'363'546	17'090'837		
CEPAGES ROUGES	KILOS	LITRES	BRIX MOYEN	OECHSLE MOYEN
Pinot noir	15'858'816	12'687'053	22.30	93.3
Gamay	5'624'093	4'499'274	21.68	90.5
Syrah	1'865'435	1'492'348	21.84	91.3
Humagne rouge	1'691'794	1'353'435	21.51	89.8
Cornalin	1'308'265	1'046'612	22.29	93.3
Merlot	1'301'242	1'040'994	22.71	95.2
Diolinoir	1'042'248	833'798	22.50	94.2
Gamaret	931'718	745'374	22.09	92.4
Cabernet franc	247'360	197'888	22.76	95.4
CabernetxSauvignon	244'898	195'918	22.27	93.2
Garanoir	214'929	171'943	21.56	90.0
Ancelotta	212'841	170'273	22.93	96.2
Autres rouges	125'986	100'789	21.91	91.5
Galotta	87'652	70'122	23.47	98.7
Carminoir	77'037	61'630	22.28	93.2
Durize	7'471	5'977	21.63	90.3
Regent	4'470	3'576	22.11	92.5
Nebbiolo	3'401	2'721	22.24	93.1
Rouge de Viège	606	485	20.43	84.9
Leon Millot	250	200	25.60	108.5
TOTAL	30'850'512	24'680'410		
Compris dans ces chiffres :	KILOS	LITRES		
Goron	357'653	286'122		
Chasselas romand	34'240	27'392		
Cépages blancs Catégorie II (y compris Chasselas)	106'766	85'413		
Vin blanc	-	-		
Vin rouge	12'570	10'056		

REPARTITION DES CEPAGES PAR DEGRE

% Brix	° Oechsle	Chasselas	Rhin/ Sylvaner	Pinot noir	Syrah	Arvine	Gamay	Humagne rouge
		%	%	%	%	%	%	%
< 17.0	69.8	0.203						
17.0	69.8	0.105						
17.2	70.7	5.148		0.058	0.008	0.013	0.282	
17.4	71.5	3.545		0.064			0.096	
17.6	72.4	4.024		0.060			0.055	
17.8	73.3	5.796		0.069			0.163	
18.0	74.2	7.593	0.025	0.023	0.013		0.087	
18.2	75.0	14.412		0.0245			0.068	
18.4	75.9	10.106		0.016			0.050	
18.6	76.8	7.476	0.004	0.028			0.060	
18.8	77.7	7.502	0.004	0.110			0.160	
19.0	78.6	9.612	0.007	0.066			0.120	
19.2	79.4	5.209		0.088			0.193	
19.4	80.3	4.239	0.040	0.072		0.003	0.237	
19.6	81.2	3.268	0.025	0.065		0.016	0.587	
19.8	82.1	3.155	0.046	0.047			0.601	
20.0	83.0	3.096	0.053	1.173	5.009		2.120	2.197
20.2	83.9	1.531	0.064	1.296	4.007		1.882	2.110
20.4	84.8	1.344	0.015	1.455	2.955	0.023	2.286	2.804
20.6	85.7	0.809	9.122	1.484	3.258	3.821	5.894	2.848
20.8	86.6	0.459	5.572	3.688	6.689	2.477	4.860	3.589
21.0	87.5	0.480	5.639	4.817	10.137	3.124	9.261	5.177
21.2	88.4	0.333	4.384	4.213	4.917	2.838	7.051	5.114
21.4	89.3	0.195	10.189	4.726	4.291	6.320	6.454	2.820
21.6	90.2	0.112	8.993	4.859	6.161	7.260	6.749	6.843
21.8	91.1	0.081	9.266	5.261	5.180	4.604	6.432	5.279
22.0	92.0	0.072	9.574	8.394	7.567	6.097	11.086	8.786
22.2	92.9	0.008	5.648	7.251	4.580	4.084	7.681	7.342
22.4	93.8	0.018	7.271	7.395	4.548	3.649	6.494	6.111
22.6	94.7	0.013	5.852	6.860	6.267	5.664	4.809	6.860
22.8	95.6	0.022	4.366	6.717	6.404	5.458	3.569	7.908
23.0	96.5	0.008	3.953	7.148	6.576	8.127	3.486	6.258
23.2	97.4	0.002	2.931	4.952	2.523	5.122	2.259	4.928
23.4	98.3	0.016	1.626	4.160	2.186	5.663	1.597	3.876
23.6	99.2	0.003	1.071	3.154	0.903	3.663	0.673	3.105
23.8	100.2	0.002	0.812	3.270	1.683	4.655	0.902	2.031
24.0	101.1		1.428	2.595	1.870	6.473	0.898	1.209
24.2	102.0		0.824	1.711	0.432	2.217	0.301	1.411
24.4	102.9		0.362	0.874	0.467	2.971	0.121	0.651
24.6	103.8		0.385	0.509	0.228	1.785	0.140	0.350
24.8	104.7	0.002	0.108	0.322	0.459	1.467	0.047	0.105
25.0	105.7		0.238	0.472	0.101	0.726	0.049	0.107
25.2	106.6			0.185	0.085	0.509	0.008	
25.4	107.5			0.034	0.394	0.339	0.037	
25.6	108.4		0.043	0.046		0.194	0.009	0.005
25.8	109.4			0.036	0.040	0.087		
26.0	110.3			0.048	0.025	0.053	0.025	0.026
26.2	111.2			0.014	0.002			0.152
26.4	112.2			0.010		0.061	0.018	
26.6	113.1			0.003			0.006	
26.8	114.0			0.017		0.032	0.032	
27.0	115.0			0.010		0.136	0.005	
27.2	115.9					0.030		
27.4	116.8			0.008		0.080		
27.6	117.8							
27.8	118.7			0.017				
28.0	119.7			0.006		0.012		
28.2	120.6							
28.4	121.6							
28.6	122.5							
28.8	123.5		0.063					
29.0	124.3					0.020		
29.2	125.2							
29.4	126.2							
29.6	127.2							
29.8	128.1							
30.0								
> 30	129.1			0.023	0.033	0.130		
Total		100%	100%	100%	100%	100%	100%	100%

ENCAVAGE JOURNALIER
% BRIX MOYEN ET QUANTITE EN %

Ouverture des vendanges: 26.09.2016

Date	Chasselas		Rhin		Pinot noir		Syrah		Arvine		Gamay		Humagne rouge	
	Brix moyen	%	Brix moyen	%	Brix moyen	%	Brix moyen	%	Brix moyen	%	Brix moyen	%	Brix moyen	%
<04.09.2016		0.012				0.003								
05.09.2016														
06.09.2016	17.28	0.032			20.20	0.003								
07.09.2016	16.86	0.038												
08.09.2016														
09.09.2016														
10.09.2016														
11.09.2016														
12.09.2016	14.80	0.001			18.16	0.269					17.20	0.022		
13.09.2016					19.54	0.195					19.13	0.005		
14.09.2016					22.34	0.053					22.78	0.071		
15.09.2016					23.20	0.048								
16.09.2016	20.80	0.011												
17.09.2016											22.80	0.012		
18.09.2016														
19.09.2016	19.73	0.029			22.87	0.106								
20.09.2016	19.69	0.015	21.60	0.004	21.27	0.459					19.74	0.712		
21.09.2016	19.00	0.009			21.47	0.465			19.40	0.003	19.46	0.176		
22.09.2016	19.22	0.032			21.98	0.909					22.25	0.162		
23.09.2016	18.85	0.021			22.77	0.284			20.60	0.184	22.35	0.093		
24.09.2016	19.64	0.008			21.90	0.348	23.40	0.036			21.71	0.192		
25.09.2016					21.84	0.183								
26.09.2016	19.46	0.074			21.92	3.551	23.40	0.030	20.79	0.072	20.24	1.233		
27.09.2016	18.06	0.072	22.52	0.029	21.83	3.671			23.21	0.096	21.74	1.254		
28.09.2016	18.88	0.160	23.01	0.177	22.14	5.962			21.60	0.086	21.70	3.362		
29.09.2016	19.20	0.390	21.19	0.027	22.31	6.840	21.80	0.008			21.92	4.531	22.95	0.040
30.09.2016	18.79	0.781	21.93	0.088	22.28	8.433			21.06	0.040	21.68	6.014		
01.10.2016	18.62	1.008	20.89	0.032	22.25	4.730	22.91	0.062	23.74	0.188	21.76	3.949		
02.10.2016					23.22	0.015								
03.10.2016	18.66	1.229	21.90	0.904	22.63	6.812	23.00	0.033	22.11	0.772	21.87	5.928		
04.10.2016	18.60	2.734	21.90	0.505	22.64	7.400	23.79	0.104	22.76	1.183	21.64	8.082	20.00	0.084
05.10.2016	18.73	2.173	21.84	6.729	22.38	7.079	23.40	0.022	24.11	0.439	21.88	7.948	20.99	0.255
06.10.2016	18.56	3.061	22.37	4.577	22.44	6.269	22.19	0.093	23.63	1.389	21.62	8.671	21.80	0.031
07.10.2016	18.76	5.507	21.67	6.967	22.37	5.173	24.88	0.178	21.87	1.734	21.72	7.647	22.64	0.181
08.10.2016	18.43	6.898	21.71	1.994	22.24	4.190	22.93	0.136	22.36	1.671	21.58	5.541	21.20	0.050
09.10.2016	18.74	0.210	22.70	0.135	22.00	0.013					21.80	0.040		
10.10.2016	18.59	5.905	21.72	5.372	22.44	4.082	22.85	0.339	23.40	1.699	21.71	6.315	21.79	0.209
11.10.2016	18.60	8.070	21.80	5.389	22.40	3.811	21.75	1.799	24.21	1.535	21.77	5.446	20.00	0.012
12.10.2016	18.51	7.865	22.15	9.166	22.48	3.197	21.23	3.376	22.25	7.436	21.70	4.629	22.14	0.737
13.10.2016	18.57	6.204	21.81	11.355	22.68	2.277	22.16	2.497	22.60	4.723	21.56	3.784	22.00	0.935
14.10.2016	18.63	4.399	21.81	6.317	21.98	1.129	21.71	1.461	22.56	3.558	21.49	2.558	21.76	2.226
15.10.2016	18.41	6.725	21.90	2.564	22.15	1.292	22.87	1.143	22.68	3.907	21.60	1.884	21.40	0.995
16.10.2016	18.25	0.129	22.80	0.012	23.25	0.015			23.40	0.143	20.20	0.009		
17.10.2016	18.45	6.815	21.83	3.377	22.18	2.422	22.68	1.937	22.55	3.855	22.00	2.028	21.77	0.651
18.10.2016	18.32	4.589	21.83	1.014	21.95	1.193	22.01	2.020	22.03	3.963	21.53	1.520	21.87	2.064
19.10.2016	18.62	4.890	21.76	6.351	21.93	1.352	22.23	3.936	22.20	7.444	21.46	1.042	21.25	7.559
20.10.2016	18.87	4.180	21.82	7.001	22.22	0.820	21.65	7.190	22.82	8.524	21.73	1.008	21.25	6.029
21.10.2016	18.84	3.511	22.09	3.440	22.12	1.027	21.79	10.248	22.03	7.615	21.47	0.973	21.33	5.579
22.10.2016	18.79	1.572	22.01	0.628	22.21	0.581	21.79	4.074	22.59	0.952	22.05	0.490	21.11	1.185
23.10.2016	19.59	0.126												
24.10.2016	19.08	2.628	22.61	1.840	22.35	0.554	21.75	6.474	23.17	10.796	21.72	0.237	21.61	10.465
25.10.2016	18.63	1.195	22.28	0.934	22.26	0.637	21.89	3.993	23.36	1.482	22.11	0.394	21.40	4.112
26.10.2016	18.95	0.350	21.88	0.108	22.64	0.009	20.49	1.097	21.67	0.271	22.19	0.090	20.59	2.973
27.10.2016	18.76	1.109	21.79	2.279	22.46	0.444	21.42	8.821	22.59	6.764	21.87	0.419	21.13	8.692
28.10.2016	18.74	0.699	21.97	2.268	22.35	0.295	21.78	10.693	22.66	3.662	21.85	0.407	21.69	7.946
29.10.2016	18.71	0.776	21.91	1.082	22.96	0.175	22.39	3.306	22.26	0.415	21.43	0.254	21.55	1.513
30.10.2016	19.60	0.002					22.80	0.025					22.20	0.023
31.10.2016	18.88	0.735	21.74	1.862	23.29	0.288	21.92	5.025	22.98	3.712	22.11	0.292	21.30	10.053
01.11.2016	18.78	0.056	20.84	0.108	22.69	0.022	21.40	0.110	23.80	0.064				
02.11.2016	18.66	0.650	22.07	1.187	21.33	0.250	21.58	6.664	23.39	3.465	22.74	0.084	22.16	4.354
03.11.2016	18.67	0.552	22.19	1.373	23.34	0.077	21.92	3.073	23.14	1.327	22.00	0.020	21.66	4.668
04.11.2016	18.83	0.352	22.46	0.639	22.47	0.117	21.74	3.355	22.38	1.702	20.60	0.009	21.74	8.366
05.11.2016	19.13	0.176	21.58	0.102	22.24	0.221	20.59	0.065	23.46	0.462	23.22	0.189	20.00	0.062
06.11.2016														
07.11.2016	19.30	0.171	20.81	0.175			21.48	1.215	22.87	1.663	22.20	0.039	21.99	1.408
08.11.2016	18.93	0.400	21.91	1.154	25.13	0.054	22.43	2.066	22.79	0.239	20.00	0.150	21.74	1.816
09.11.2016	19.67	0.275	21.25	0.027	21.76	0.037	22.00	0.635	23.07	0.142			22.03	2.811
10.11.2016			21.80	0.016	29.57	0.020	24.97	0.154	23.80	0.033	23.00	0.026		
11.11.2016	18.65	0.233					21.63	0.137	23.80	0.017			21.54	0.893
12.11.2016					24.18	0.013	22.67	0.225					21.40	0.085
13.11.2016														
14.11.2016	20.23	0.016	23.39	0.116	24.20	0.003	22.67	0.385					23.40	0.068
15.11.2016	19.77	0.109	23.92	0.144	21.00	0.019	22.76	1.201	27.00	0.054	22.40	0.031	21.29	0.301
16.11.2016	18.86	0.016	22.93	0.136			22.60	0.054	20.60	0.080	23.80	0.003	22.20	0.137
17.11.2016			23.82	0.056	21.50	0.031	24.97	0.154	26.61	0.173	24.00	0.018	22.27	0.268
18.11.2016	19.60	0.002					21.63	0.137	27.13	0.103	21.60	0.005	22.20	0.011
19.11.2016							22.80	0.107					22.80	0.079
20.11.2016														
21.11.2016							24.00	0.041	24.07	0.057				
22.11.2016	17.94	0.014	20.60	0.107	21.21	0.051	22.40	0.129					23.00	0.047
23.11.2016					23.29	0.011								
24.11.2016			25.00	0.025										
25.11.2016							24.20	0.011						
26.11.2016					26.00	0.003								
27.11.2016														
28.11.2016					26.80	0.008	23.60	0.019					23.20	0.030
29.11.2016			23.80	0.041										
30.11.2016														
01.12.2016							23.12	0.198						
02.12.2016														
03.12.2016														
>03.12.2016				0.063						0.106				
Total		100%		100%		100%		100%		100%		100%		100%

DIVERSES EVOLUTIONS

TOTAL DES ENCAVAGES EN LITRES

Année	Blancs	Rouges	Total Encavage
2007	16'097'522	23'410'435	39'507'957
2008	15'988'610	25'269'614	41'258'224
2009	18'111'499	27'169'111	45'280'610
2010	16'210'818	23'098'276	39'309'094
2011	17'337'093	25'948'567	43'285'659
2012	15'882'943	21'821'823	37'704'766
2013	14'033'777	18'611'120	32'644'896
2014	13'830'798	20'867'736	34'698'534
2015	12'947'272	19'836'325	32'783'597
2016	17'090'837	24'680'410	41'771'246
Moyennes décennales	15'753'117	23'071'342	38'824'458

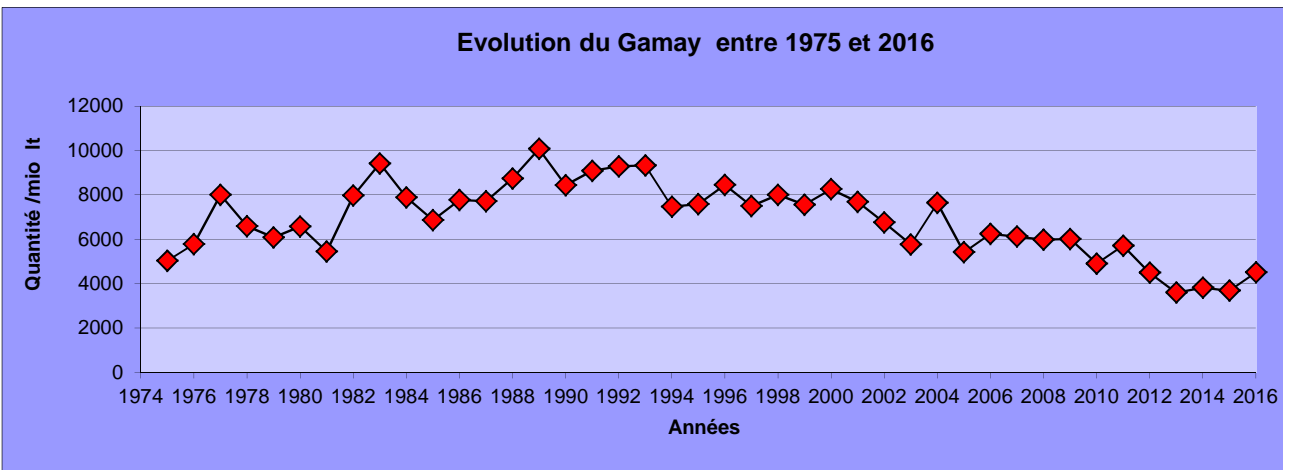
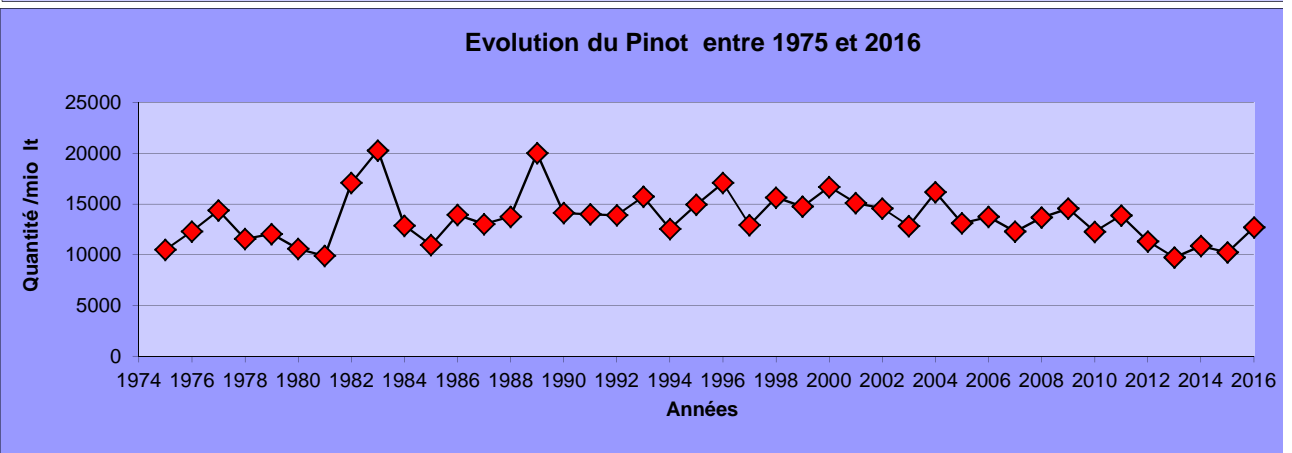
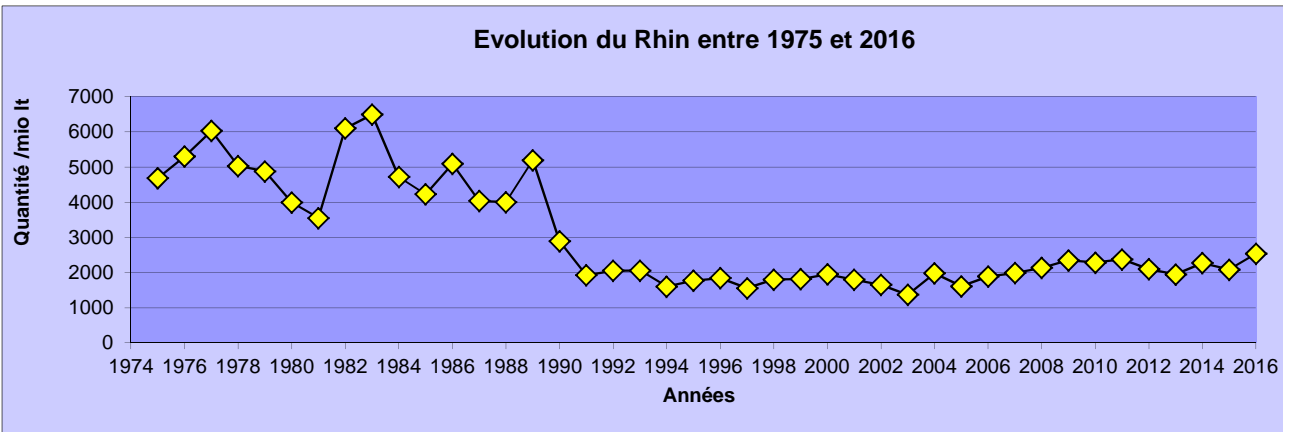
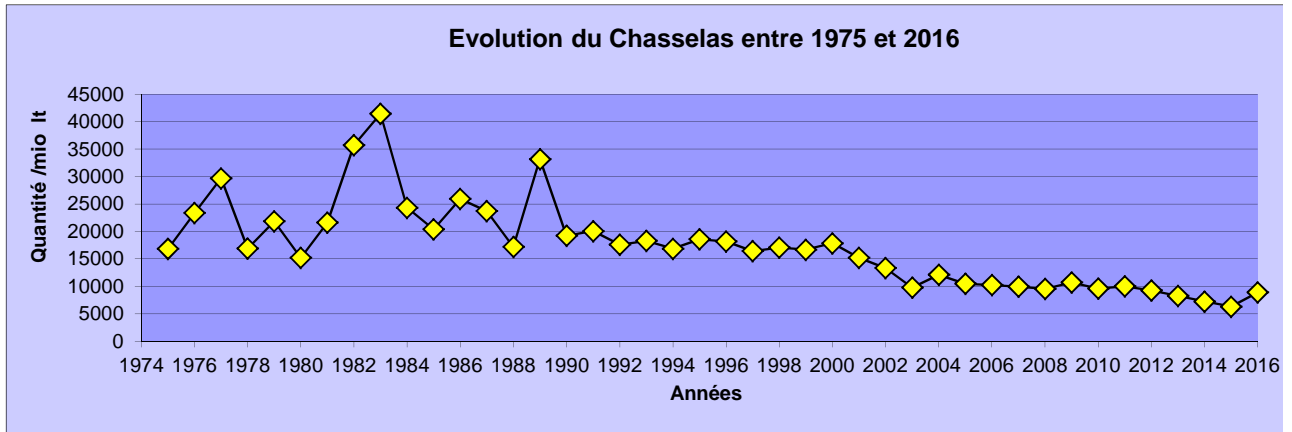
DEGRES MOYENS EN % BRIX

Année	Chasselas	Rhin	Pinot	Gamay
2007	18.8	22.2	22.6	21.4
2008	18.9	22.6	22.5	21.6
2009	19.5	22.5	22.8	22.4
2010	19.8	22.9	23.1	22.2
2011	19.6	22.3	22.5	21.9
2012	18.7	22.0	22.5	21.9
2013	18.9	22.2	22.4	21.7
2014	18.9	22.0	22.1	21.4
2015	20.2	22.9	22.7	22.1
2016	18.6	21.9	22.3	21.7
Moyennes décennales	19.2	22.4	22.5	21.8

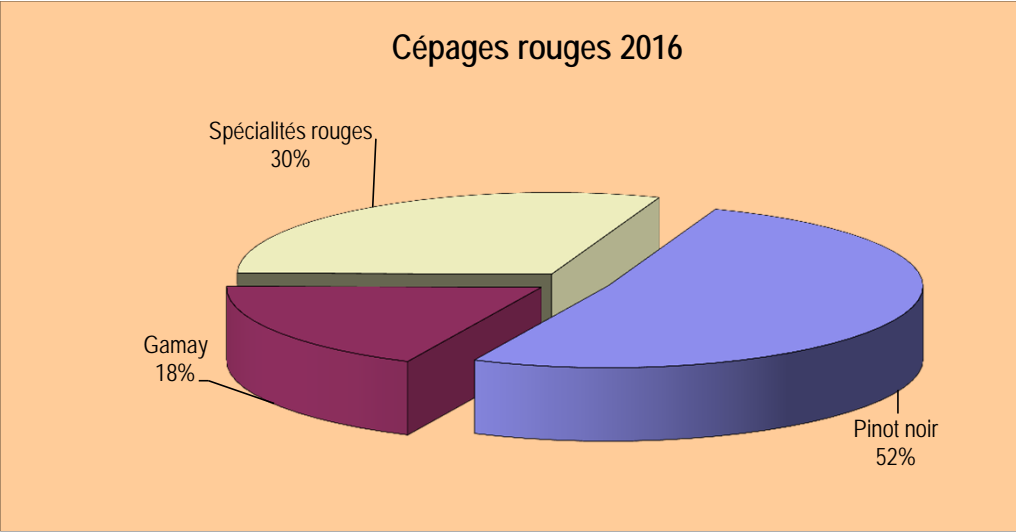
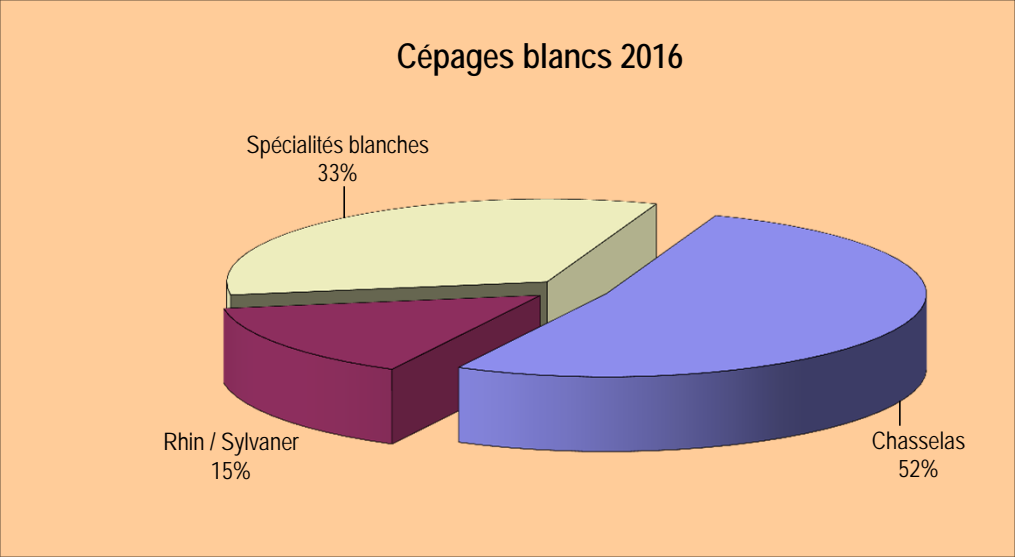
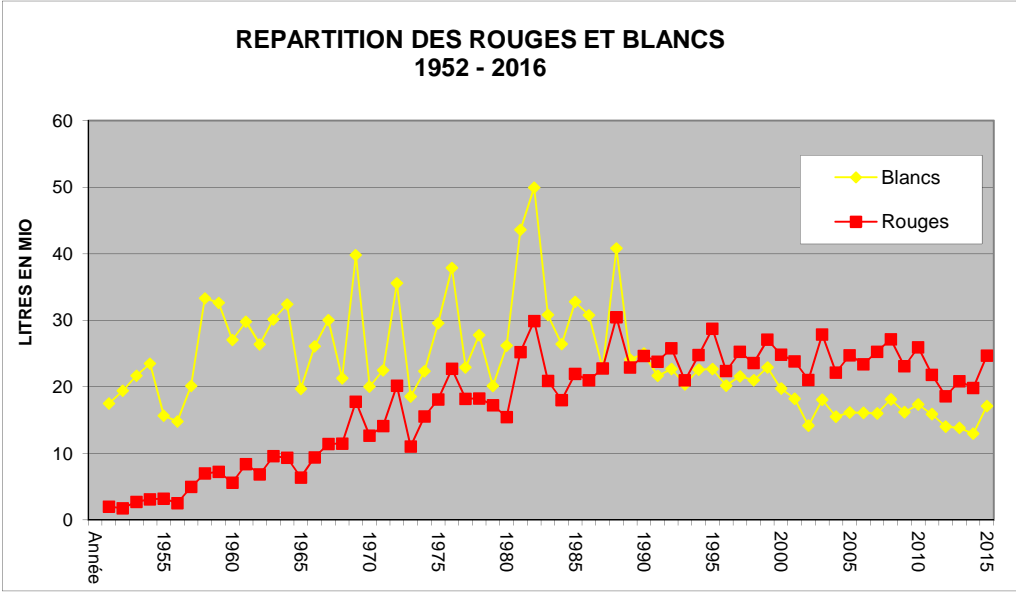
MOYENNE DECENNALE DE DIFFERENTS CEPAGES

Cépage	kilos	litres
Chasselas	11'219'024	8'975'219
Rhin / Sylvaner	2'760'082	2'208'065
Arvine	1'651'608	1'321'287
Heida/Paiën	906'644	725'315
Chardonnay	601'964	481'571
Malvoisie	604'931	483'945
Muscat	336'697	269'357
Amigne	347'065	277'652
Ermitage	340'128	272'103
Humagne blanc	237'465	189'972
Pinot blanc	206'922	165'537
Sauvignon blanc	184'259	147'407
Pinot noir	15'308'947	12'247'157
Gamay	6'154'289	4'923'432
Syrah	1'611'853	1'289'482
Humagne rouge (Oriou)	1'440'738	1'152'590
Cornalin	1'094'423	875'538
Merlot	968'347	774'677
Diolinoir	859'567	687'654
Gamaret	788'760	631'008
Cabernet - Sauvignon	198'891	159'113

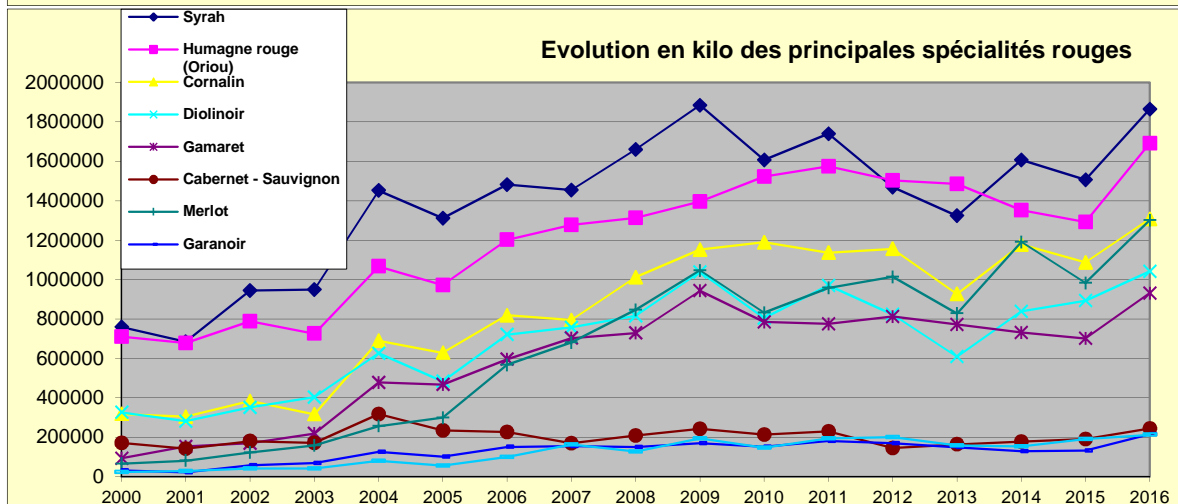
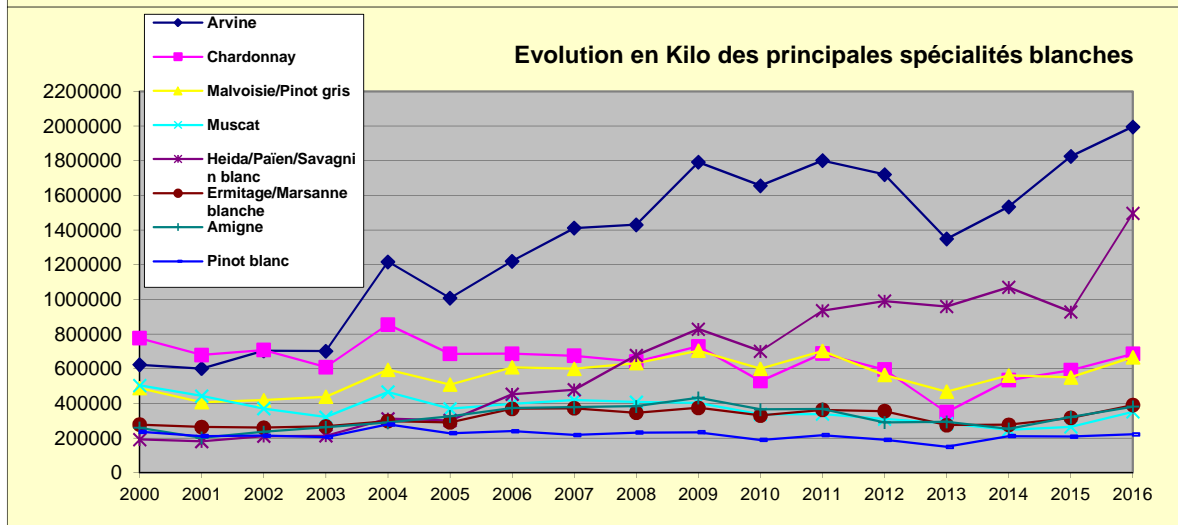
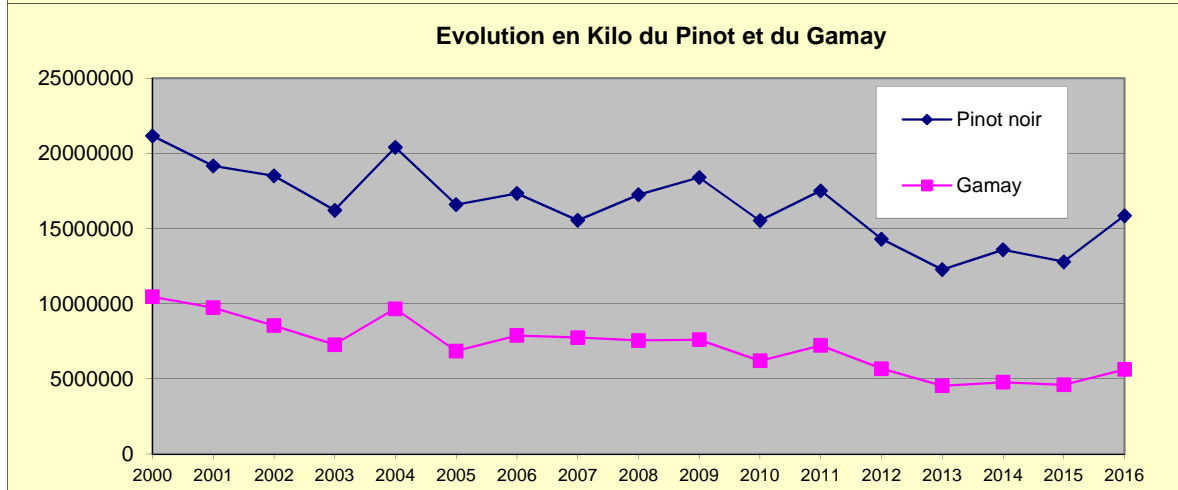
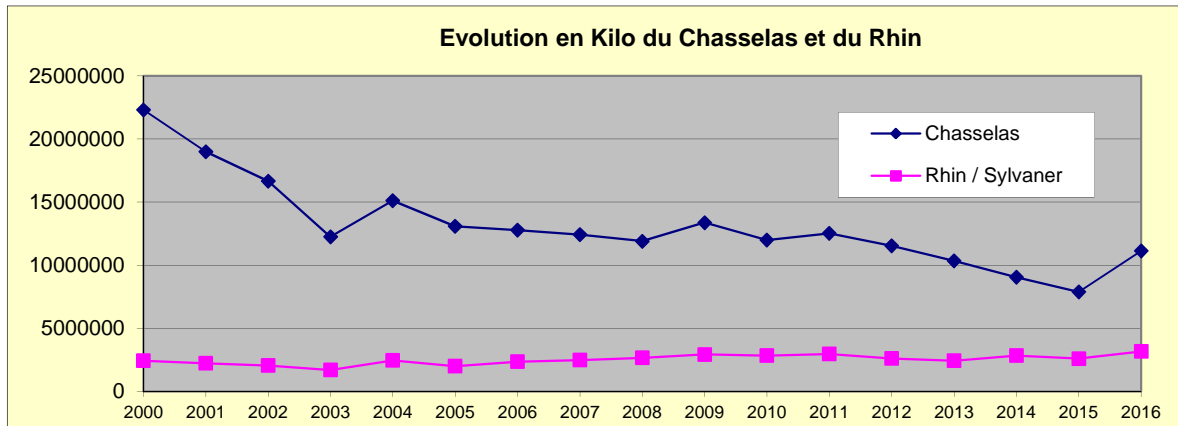
EVOLUTION QUANTITATIVE DES PRINCIPAUX CEPAGES DE 1975 A 2016



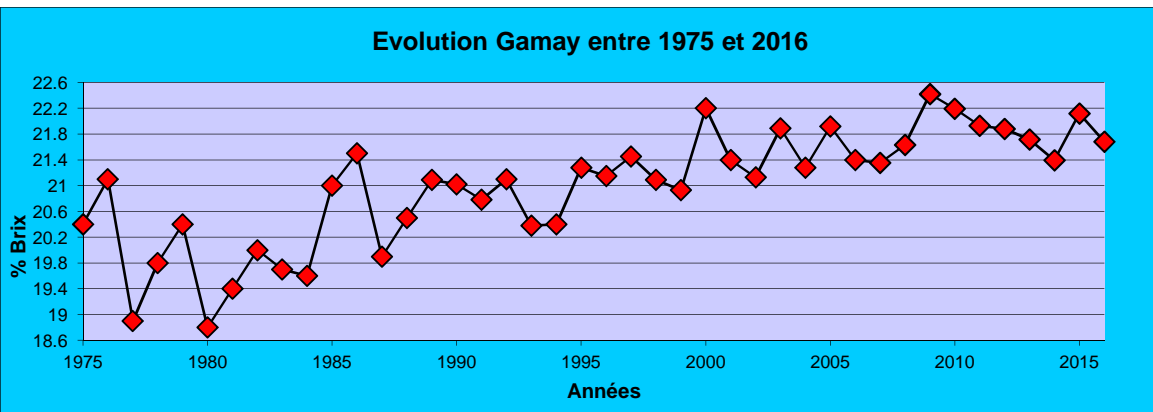
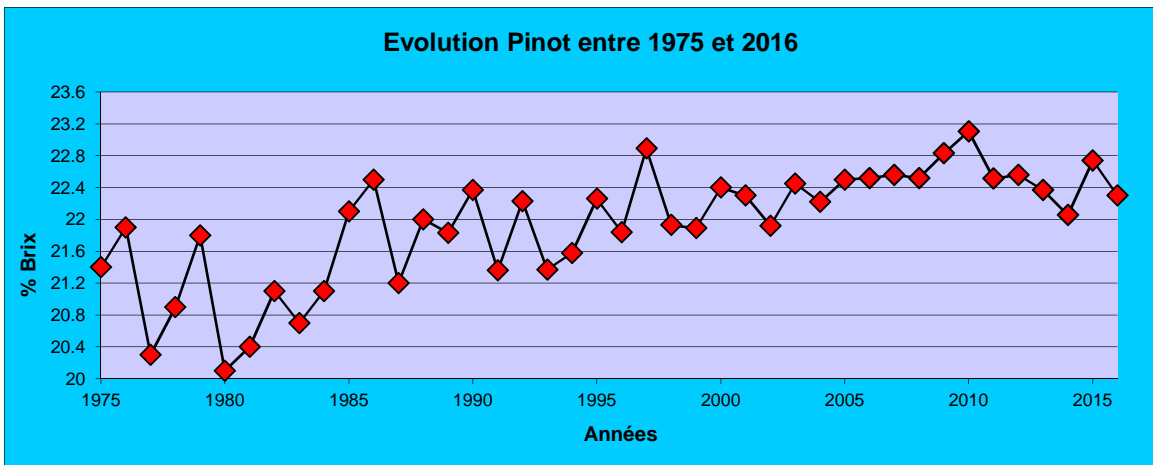
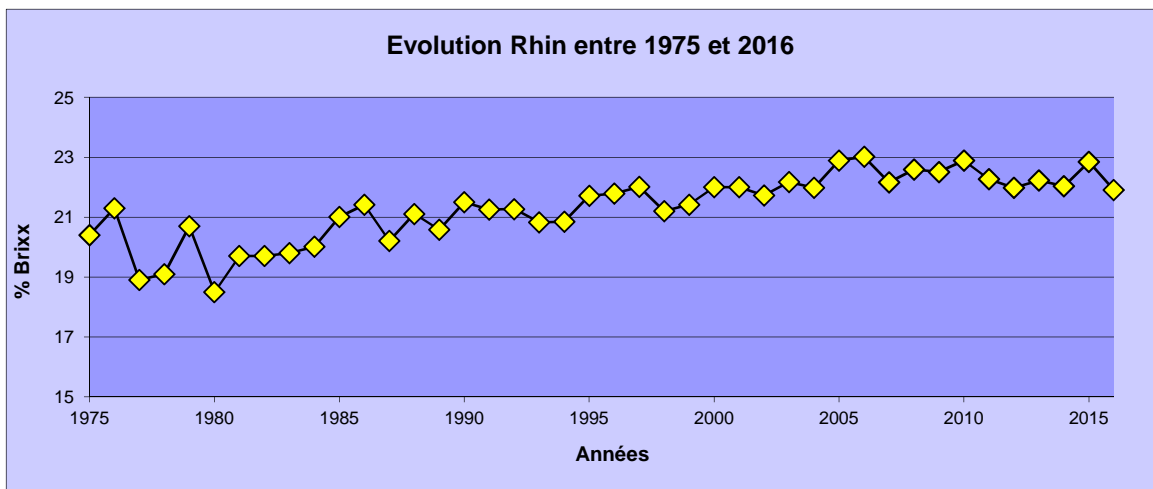
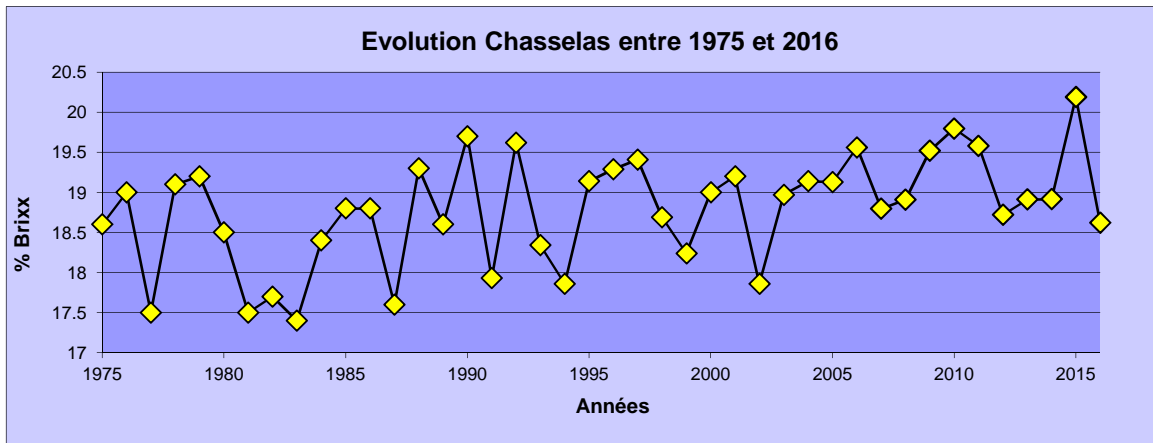
EVOLUTION DES BLANCS ET ROUGES DE 1952 A 2016



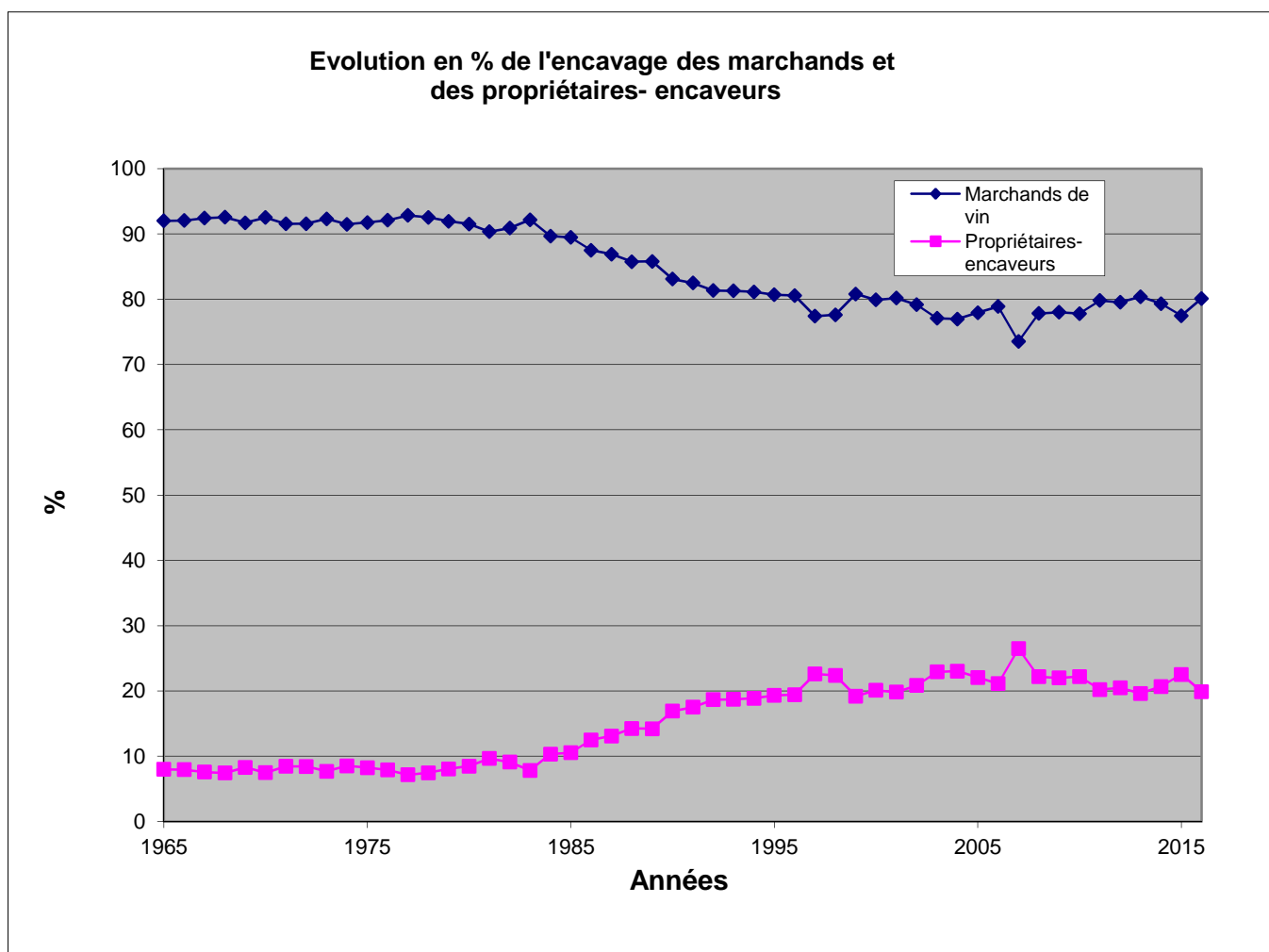
EVOLUTION QUANTITATIVE DES CEPAGES ENTRE 2000 ET 2016



EVOLUTION QUALITATIVE DES PRINCIPAUX CEPAGES ENTRE 1975 ET 2016



EVOLUTION DE LA PART D'ENCAVAGE DES PROPRIETAIRES-ENCAVEURS ENTRE 1965 ET 2016



QUANTITES ENCAVEES EN LITRES ET SURFACE PAR COMMUNE

Commune	Quantité 2016 en litres	Surface 2015* en hectares
Agarn	32'354	4.0
Ardon	1'286'111	157.5
Ausserberg	5'707	1.8
Ayent	1'280'366	149.5
Baltschieder	416	0.2
Bovernier	95'620	16.0
Brig-Glis	5'306	1.7
Chalais	641'031	75.7
Chamoson	3'683'357	407.9
Charrat	649'175	87.9
Chermignon	620'877	67.5
Chippis	21'637	1.8
Collombey-Muraz	5'944	1.3
Collonges	32'274	4.9
Conthey	3'356'448	343.9
Dorénaz	25'429	6.0
Eggerberg	2'914	1.0
Embd	580	0.4
Ergisch	33'760	3.6
Evionnaz	18'676	1.4
Fully	2'629'424	318.2
Gampel-Bratsch	128'222	13.9
Grimisuat	996'520	109.4
Grône	441'318	54.2
Lalden	8'388	1.7
Lens	1'091'638	121.8
Leuk	510'184	63.0
Leytron	2'117'101	247.1
Martigny	289'903	30.1
Martigny-Combe	594'489	82.4
Miège	858'494	97.5
Montana	417'644	48.0
Monthey	3'269	2.1
Mont-Noble	154'132	18.4
Nendaz	49'758	7.6
Niedergesteln	13'247	2.3
Port-Valais	86'224	17.8
Randogne	757'682	87.4
Raron	151'944	28.4
Riddes	606'462	62.6
Saillon	1'588'858	183.8
Saint-Léonard	822'858	85.5
Saint-Maurice	21'142	4.7
Salgesch	1'650'758	193.0
Savièse	2'540'793	279.3
Saxon	1'389'278	160.0
Sierre	2'259'795	264.0
Sion	3'366'498	403.0
Stalden (VS)	68'158	14.3
Staldenried	15'094	2.7
Steg-Hohtenn	20'241	3.6
Troistorrens	2'696	0.8
Turtmann-Unterems	17'786	2.4
Varen	1'022'546	118.9
Venthône	747'800	94.0
Vernayaz	706	0.2
Vétroz	1'441'871	162.3
Vex	13'816	2.2
Veyras	557'781	69.8
Vionnaz	26'798	8.5
Visp	75'692	13.3
Visperterminen	303'487	39.4
Vollèges	35'406	6.5
Vouvry	54'913	9.9
Zeneggen	22'448	4.6
TOTAL (65 communes)	41'771'246	4874.5

*les données de 2016 ne sont pas encore disponibles

QUANTITE ET DEGRE MOYEN
PAR COMMUNE ET CEPAGE

Agarn (Surface viticole : 4.0 ha)				
Cépage	en kilos	en litres	Brix moyen	Oechsle moyen
Pinot noir	19'580	15'664	21.73	90.8
Rhin / Sylvaner	8'812	7'050	20.96	87.3
Chasselas	7'283	5'826	17.64	72.6
Gamaret	2'427	1'942	22.97	96.4
Gamay	1'253	1'002	21.28	88.7
Diolinoir	639	511	22.20	92.9
Muscat	449	359	20.40	84.8
Total	40'443	32'354		

Ardon (Surface viticole : 157.5 ha)				
Cépage	en kilos	en litres	Brix moyen	Oechsle moyen
Pinot noir	295'022	236'018	22.42	93.9
Rhin / Sylvaner	252'165	201'732	22.20	92.9
Chasselas	233'917	187'134	18.82	77.8
Gamay	201'470	161'176	21.75	90.9
Syrah	103'770	83'016	21.63	90.3
Arvine	90'146	72'117	22.66	95.0
Humagne rouge	85'928	68'742	21.40	89.3
Merlot	62'792	50'234	22.97	96.4
Gamaret	44'534	35'627	22.07	92.3
Cornalin	35'558	28'446	22.14	92.6
Diolinoir	28'476	22'781	22.38	93.7
Heida/Païen	24'410	19'528	22.73	95.3
Pinot blanc	19'080	15'264	22.64	94.9
Muscat	17'647	14'118	18.90	78.1
Humagne blanc	16'380	13'104	21.11	87.9
Ancelotta	15'588	12'470	22.63	94.8
CabernetxSauvignon	15'430	12'344	22.17	92.8
Malvoisie	14'672	11'738	25.33	107.2
Ermitage	13'423	10'738	22.35	93.6
Galotta	7'342	5'874	22.77	95.4
Chardonnay	5'460	4'368	22.11	92.4
Cabernet franc	5'402	4'322	22.26	93.1
Sauvignon blanc	3'404	2'723	22.70	95.1
Riesling	3'223	2'578	21.46	89.5
Gewürztraminer	2'997	2'398	23.20	97.4
Viognier	2'865	2'292	22.40	93.8
Carminoir	2'435	1'948	23.16	97.2
Garanoir	2'074	1'659	22.58	94.6
Autres rouges	1'147	918	26.00	110.3
Amigne	562	450	24.24	102.2
Roussanne	320	256	22.40	93.8
Total	1'607'639	1'286'111		

Ausserberg (Surface viticole : 1.8 ha)				
Cépage	en kilos	en litres	Brix moyen	Oechsle moyen
Pinot noir	3'163	2'530	22.92	96.2
Chasselas	1'588	1'270	18.56	76.6
Humagne rouge	787	630	21.48	89.6
Autres blancs	350	280	19.20	79.4
Syrah	323	258	20.20	83.9
Müller-Thurgau	248	198	20.27	84.2
Merlot	162	130	22.40	93.8
Rhin / Sylvaner	143	114	21.50	89.7
Lafnetscha	95	76	23.60	99.2
Heida/Païen	85	68	23.60	99.2
Muscat	80	64	19.80	82.1
Gamay	45	36	22.60	94.7
Regent	35	28	21.40	89.3
Arvine	30	24	21.80	91.1
Total	7'134	5'707		

Ayent (Surface viticole : 149.5 ha)				
Cépage	en kilos	en litres	Brix moyen	Oechsle moyen
Pinot noir	539'562	431'650	21.67	90.5
Chasselas	415'076	332'061	18.28	75.4
Gamay	212'003	169'602	21.42	89.3
Rhin / Sylvaner	79'062	63'250	21.37	89.1
Heida/Païen	44'204	35'363	22.03	92.1
Syrah	38'584	30'867	21.40	89.3
Diolinoir	37'508	30'006	21.58	90.1
Merlot	32'525	26'020	21.63	90.3
Humagne rouge	26'706	21'365	21.26	88.6
Arvine	24'865	19'892	22.29	93.3
Gamaret	23'341	18'673	21.57	90.0
Chardonnay	22'547	18'038	22.10	92.4
Malvoisie	20'961	16'769	23.41	98.4
Muscat	15'217	12'174	19.37	80.2
Pinot blanc	13'889	11'111	21.61	90.2
Cornalin	13'480	10'784	21.17	88.2
Autres blancs	6'456	5'165	21.45	89.5
Amigne	6'112	4'890	23.35	98.1
Sauvignon blanc	5'823	4'658	21.57	90.0
Autres rouges	5'276	4'221	23.34	98.0
CabernetxSauvignon	3'653	2'922	21.95	91.7
Humagne blanc	3'234	2'587	20.00	83.0
Ancelotta	2'099	1'679	22.02	92.1
Garanoir	2'006	1'605	20.96	87.3
Ermitage	1'825	1'460	23.86	100.4
Galotta	1'377	1'102	23.67	99.6
Müller-Thurgau	1'027	822	18.81	77.7
Cabernet franc	912	730	22.38	93.7
Carminoir	618	494	22.69	95.1
Viognier	510	408	22.00	92.0
Total	1'600'458	1'280'366		

Baltschieder (Surface viticole : 0.2 ha)

Cépage	en kilos	en litres	Brix moyen	Oechsle moyen
Pinot noir	230	184	22.60	94.7
Chasselas	170	136	19.40	80.3
Rhin / Sylvaner	120	96	20.20	83.9
Total	520	416		

Bovernier (Surface viticole : 16.0 ha)

Cépage	en kilos	en litres	Brix moyen	Oechsle moyen
Gamay	82'555	66'044	21.86	91.3
Chasselas	19'615	15'692	18.63	76.9
Garanoir	5'453	4'362	21.40	89.3
Pinot noir	5'025	4'020	22.38	93.7
Gamaret	3'192	2'554	21.36	89.1
Syrah	1'480	1'184	20.20	83.9
Chardonnay	543	434	20.80	86.6
Arvine	538	430	22.69	95.1
Heida/Païen	528	422	23.20	97.4
Ancelotta	396	317	22.60	94.7
Humagne blanc	200	160	21.20	88.4
Total	119'525	95'620		

Brig-Glis (Surface viticole : 1.7 ha)

Cépage	en kilos	en litres	Brix moyen	Oechsle moyen
Lafnetscha	1'451	1'161	21.11	87.9
Pinot noir	1'431	1'145	22.38	93.7
Rhin / Sylvaner	981	785	22.07	92.3
Chasselas	896	717	18.59	76.8
Muscat	480	384	19.34	80.0
CabernetxSauvignon	411	329	22.03	92.1
Müller-Thurgau	408	326	20.20	83.9
Johanniter (P à 1)	145	116	22.20	92.9
Heida/Païen	120	96	22.60	94.7
Gamay	119	95	22.40	93.8
Malvoisie	110	88	23.40	98.3
Gamaret	51	41	24.40	102.9
Syrah	30	24	21.20	88.4
Total	6'633	5'306		

Chalais (Surface viticole : 75.7 ha)				
Cépage	en kilos	en litres	Brix moyen	Oechsle moyen
Pinot noir	498'527	398'822	21.74	90.8
Chasselas	93'743	74'994	18.28	75.4
Gamay	62'613	50'090	21.66	90.5
Heida/Païen	29'411	23'529	22.58	94.6
Gamaret	27'027	21'622	22.45	94.0
Sauvignon blanc	16'501	13'201	21.62	90.3
Chardonnay	15'351	12'281	22.74	95.3
Merlot	14'807	11'846	22.60	94.7
Diolinoir	9'041	7'233	22.20	92.9
Pinot blanc	5'964	4'771	21.95	91.8
Humagne rouge	4'911	3'929	20.60	85.7
Garanoir	4'114	3'291	21.79	91.0
Cornalin	3'354	2'683	21.42	89.3
Rhin / Sylvaner	3'210	2'568	21.07	87.8
Muscat	2'836	2'269	18.93	78.2
Syrah	2'740	2'192	21.43	89.4
Malvoisie	2'342	1'874	23.57	99.1
Arvine	2'062	1'650	22.87	95.9
Galotta	750	600	23.00	96.5
Müller-Thurgau	650	520	33.80	147.6
Johanniter (P à 1)	484	387	24.00	101.1
Ancelotta	370	296	22.40	93.8
Autres rouges	320	256	20.00	83.0
Bianca	161	129	22.60	94.7
Total	801'289	641'031		

Chamoson (Surface viticole : 407.9 ha)				
Cépage	en kilos	en litres	Brix moyen	Oechsle moyen
Rhin / Sylvaner	1'002'359	801'887	22.06	92.3
Pinot noir	765'721	612'577	22.50	94.2
Gamay	675'877	540'702	21.72	90.7
Chasselas	566'335	453'068	18.60	76.8
Humagne rouge	253'336	202'669	21.25	88.6
Syrah	235'208	188'166	21.77	90.9
Arvine	188'758	151'006	22.36	93.6
Merlot	163'780	131'024	22.67	95.0
Cornalin	127'388	101'910	21.81	91.1
Heida/Païen	86'224	68'979	23.00	96.5
Diolinoir	82'208	65'766	22.91	96.1
Malvoisie	65'681	52'545	23.67	99.6
Gamaret	60'370	48'296	22.40	93.8
Chardonnay	44'518	35'614	22.25	93.1
Cabernet franc	38'942	31'154	22.58	94.6
CabernetxSauvignon	37'150	29'720	21.41	89.3
Muscat	36'434	29'147	19.56	81.0
Garanoir	29'393	23'514	21.87	91.4
Ancelotta	21'695	17'356	23.02	96.6
Humagne blanc	19'987	15'990	20.77	86.4
Ermitage	17'313	13'850	22.32	93.4
Sauvignon blanc	14'874	11'899	22.60	94.7
Autres rouges	14'135	11'308	23.06	96.8
Galotta	13'393	10'714	23.52	98.9
Pinot blanc	12'848	10'278	22.16	92.7
Carminoir	5'863	4'690	22.11	92.5
Viognier	5'453	4'362	23.09	96.9
Chenin blanc	4'794	3'835	22.79	95.5
Gewürztraminer	4'116	3'293	22.80	95.6
Müller-Thurgau	3'919	3'135	21.71	90.7
Amigne	2'569	2'055	21.59	90.1
Riesling	2'298	1'838	20.03	83.1
Aligoté	645	516	21.53	89.8
Rèze	434	347	18.60	76.8
Roussanne	178	142	22.60	94.7
Total	4'604'196	3'683'357		

Charrat (Surface viticole : 87.9 ha)				
Cépage	en kilos	en litres	Brix moyen	Oechsle moyen
Pinot noir	566'893	453'514	22.08	92.3
Gamay	122'685	98'148	21.53	89.8
Chasselas	22'324	17'859	18.21	75.1
Diolinoir	20'605	16'484	22.64	94.9
Gamaret	16'498	13'198	23.10	96.9
Chardonnay	12'877	10'302	22.13	92.6
Humagne rouge	12'842	10'274	20.89	87.0
Heida/Païen	10'971	8'777	21.99	91.9
CabernetxSauvignon	7'382	5'906	22.64	94.9
Merlot	6'164	4'931	21.91	91.6
Viognier	3'642	2'914	21.39	89.2
Gewürztraminer	2'715	2'172	23.51	98.8
Garanoir	2'059	1'647	21.56	90.0
Syrah	1'464	1'171	21.62	90.3
Pinot blanc	1'394	1'115	22.92	96.1
Ancelotta	688	550	22.00	92.0
Rhin / Sylvaner	266	213	20.80	86.6
Total	811'469	649'175		

Chermignon (Surface viticole : 67.5 ha)				
Cépage	en kilos	en litres	Brix moyen	Oechsle moyen
Pinot noir	270'403	216'322	21.88	91.4
Chasselas	176'095	140'876	18.88	78.0
Gamay	49'082	39'266	21.82	91.2
Cornalin	42'970	34'376	22.55	94.5
Malvoisie	35'239	28'191	22.05	92.2
Rhin / Sylvaner	34'311	27'449	21.73	90.8
Syrah	31'516	25'213	21.57	90.0
Diolinoir	31'349	25'079	22.28	93.2
Arvine	24'401	19'521	23.11	97.0
Heida/Païen	22'353	17'882	22.39	93.7
Muscat	15'247	12'198	19.42	80.4
Humagne rouge	8'567	6'854	21.46	89.5
Chardonnay	7'218	5'774	21.91	91.6
Merlot	6'881	5'505	23.30	97.9
Ermitage	4'698	3'758	21.48	89.6
Gamaret	3'510	2'808	22.17	92.7
Galotta	3'359	2'687	23.35	98.1
Pinot blanc	3'048	2'438	22.28	93.2
Cabernet franc	2'124	1'699	23.20	97.4
Humagne blanc	1'161	929	21.40	89.3
Garanoir	1'024	819	21.86	91.4
Carminoir	784	627	23.20	97.4
Rèze	488	390	23.20	97.4
Autres rouges	268	214	21.40	89.3
Total	776'096	620'877		

Chippis (Surface viticole : 1.8 ha)				
Cépage	en kilos	en litres	Brix moyen	Oechsle moyen
Pinot noir	13'913	11'130	21.47	89.6
Heida/Païen	6'237	4'990	22.60	94.7
Gamaret	2'690	2'152	22.00	92.0
Gamay	1'692	1'354	20.98	87.4
Merlot	722	578	23.40	98.3
Cornalin	710	568	22.60	94.7
Arvine	604	483	21.20	88.4
Amigne	306	245	23.60	99.2
Chasselas	172	138	18.31	75.5
Total	27'046	21'637		

Collombey-Muraz (Surface viticole : 1.3 ha)				
Cépage	en kilos	en litres	Brix moyen	Oechsle moyen
Gamay	6'979	5'583	22.47	94.1
Pinot noir	451	361	22.80	95.6
Total	7'430	5'944		

Collonges (Surface viticole : 4.9 ha)				
Cépage	en kilos	en litres	Brix moyen	Oechsle moyen
Gamay	18'537	14'830	21.11	88.0
Chasselas	7'650	6'120	17.48	71.9
Gamaret	4'793	3'834	21.77	90.9
Garanoir	4'226	3'381	21.37	89.1
Pinot noir	3'345	2'676	21.90	91.5
Merlot	820	656	21.78	91.0
Diolinoir	636	509	21.80	91.1
Heida/Païen	182	146	20.80	86.6
Charmont	154	123	19.40	80.3
Total	40'343	32'274		

Conthey (Surface viticole : 343.9 ha)				
Cépage	en kilos	en litres	Brix moyen	Oechsle moyen
Chasselas	1'224'028	979'222	18.63	76.9
Pinot noir	949'022	759'218	21.96	91.8
Gamay	344'105	275'284	21.56	90.0
Syrah	221'412	177'130	21.52	89.8
Chardonnay	174'935	139'948	21.97	91.8
Heida/Païen	173'938	139'150	22.84	95.8
Merlot	153'343	122'674	22.66	94.9
Humagne rouge	113'031	90'425	21.42	89.4
Cornalin	108'693	86'954	21.79	91.0
Rhin / Sylvaner	99'216	79'373	21.93	91.7
Diolinoir	89'588	71'670	22.37	93.6
Arvine	86'407	69'126	22.07	92.3
Sauvignon blanc	77'542	62'034	21.37	89.1
Malvoisie	62'930	50'344	23.65	99.4
Amigne	39'534	31'627	22.94	96.2
Viognier	38'594	30'875	19.46	80.6
Cabernet franc	33'338	26'670	22.65	94.9
CabernetxSauvignon	29'771	23'817	22.34	93.5
Muscat	28'132	22'506	19.16	79.3
Gamaret	27'417	21'934	22.29	93.3
Humagne blanc	24'279	19'423	20.51	85.3
Ancelotta	20'845	16'676	23.26	97.7
Autres rouges	18'911	15'129	17.47	71.8
Ermitage	14'164	11'331	22.98	96.4
Garanoir	13'973	11'178	21.34	89.0
Pinot blanc	11'925	9'540	22.76	95.4
Müller-Thurgau	7'110	5'688	20.80	86.6
Carminoir	5'377	4'302	21.74	90.8
Sémillon	2'790	2'232	20.80	86.6
Galotta	693	554	21.40	89.3
Gewürztraminer	517	414	21.40	89.3
Total	4'195'560	3'356'448		

Doréaz (Surface viticole : 6.0 ha)				
Cépage	en kilos	en litres	Brix moyen	Oechsle moyen
Gamay	12'584	10'067	21.63	90.3
Garanoir	7'853	6'282	21.27	88.7
Pinot noir	4'568	3'654	22.16	92.7
Chardonnay	3'524	2'819	22.36	93.6
Chasselas	1'787	1'430	18.18	75.0
Diolinoir	1'017	814	23.20	97.4
Gamaret	453	362	21.40	89.3
Total	31'786	25'429		

Eggerberg (Surface viticole : 1.0 ha)				
Cépage	en kilos	en litres	Brix moyen	Oechsle moyen
Chasselas	930	744	19.16	79.3
Pinot noir	771	617	22.60	94.7
Müller-Thurgau	430	344	17.95	73.9
Gamay	423	338	21.64	90.4
Rhin / Sylvaner	339	271	21.80	91.1
Autres rouges	271	217	22.40	93.8
Merlot	200	160	23.00	96.5
Muscat	131	105	20.40	84.8
Lafnetscha	94	75	21.60	90.2
Galotta	53	42	22.60	94.7
Total	3'642	2'914		

Embd (Surface viticole : 0.4 ha)				
Cépage	en kilos	en litres	Brix moyen	Oechsle moyen
Gouais	273	218	20.60	85.7
Pinot noir	246	197	22.60	94.7
Gamaret	206	165	22.80	95.6
Total	725	580		

Ergisch (Surface viticole : 3.6 ha)				
Cépage	en kilos	en litres	Brix moyen	Oechsle moyen
Pinot noir	30'281	24'225	21.63	90.3
Chasselas	10'526	8'421	17.71	72.9
Gewürztraminer	773	618	22.86	95.9
Müller-Thurgau	620	496	18.40	75.9
Total	42'200	33'760		

Evionnaz (Surface viticole : 1.4 ha)				
Cépage	en kilos	en litres	Brix moyen	Oechsle moyen
Gamay	13'662	10'930	21.14	88.1
Gamaret	6'714	5'371	20.92	87.1
Pinot noir	1'742	1'394	21.77	90.9
Pinot blanc	385	308	22.20	92.9
Garanoir	349	279	21.40	89.3
Chasselas	305	244	18.20	75.0
Sauvignon blanc	188	150	23.00	96.5
Total	23'345	18'676		

Fully (Surface viticole : 318.2 ha)				
Cépage	en kilos	en litres	Brix moyen	Oechsle moyen
Chasselas	900'519	720'415	18.34	75.7
Gamay	877'601	702'081	21.88	91.4
Pinot noir	386'549	309'239	22.31	93.4
Arvine	297'885	238'308	22.83	95.7
Syrah	153'727	122'982	21.94	91.7
Rhin / Sylvaner	107'864	86'291	21.98	91.9
Humagne rouge	95'041	76'033	21.73	90.8
Merlot	67'096	53'677	22.88	96.0
Heida/Païen	57'473	45'978	22.91	96.1
Ermitage	46'124	36'899	22.90	96.0
Diolinoir	43'455	34'764	22.95	96.3
Cornalin	42'061	33'649	22.53	94.4
Gamaret	32'434	25'947	21.79	91.0
CabernetxSauvignon	24'174	19'339	22.69	95.1
Ancelotta	23'715	18'972	23.74	99.9
Chardonnay	20'658	16'526	22.43	93.9
Malvoisie	17'473	13'978	25.13	106.3
Garanoir	14'610	11'688	21.69	90.6
Humagne blanc	14'266	11'413	21.39	89.2
Galotta	12'300	9'840	23.06	96.8
Cabernet franc	7'938	6'350	22.87	95.9
Muscat	7'106	5'685	21.04	87.6
Sauvignon blanc	6'598	5'278	22.63	94.8
Durize	6'144	4'915	21.89	91.5
Gewürztraminer	5'994	4'795	23.69	99.7
Müller-Thurgau	4'400	3'520	21.07	87.8
Viognier	2'989	2'391	22.81	95.7
Roussanne	2'764	2'211	22.12	92.5
Doral	1'925	1'540	23.22	97.5
Pinot blanc	1'891	1'513	23.30	97.9
Altesse	1'152	922	22.44	93.9
Rèze	980	784	23.11	97.0
Autres rouges	809	647	22.96	96.3
Amigne	539	431	26.00	110.3
Autres blancs	305	244	23.51	98.8
Carminoir	221	177	23.40	98.3
Total	3'286'780	2'629'424		

Gampel-Bratsch (Surface viticole : 13.9 ha)				
Cépage	en kilos	en litres	Brix moyen	Oechsle moyen
Pinot noir	87'363	69'890	22.61	94.7
Rhin / Sylvaner	22'271	17'817	21.44	89.5
Chasselas	20'029	16'023	18.18	74.9
Gamay	12'661	10'129	22.52	94.3
Gamaret	4'315	3'452	21.23	88.5
Garanoir	2'365	1'892	22.95	96.3
Autres rouges	1'264	1'011	23.76	100.0
Merlot	1'259	1'007	22.94	96.2
Muscat	1'258	1'006	20.28	84.2
Heida/Païen	1'099	879	21.85	91.3
Autres blancs	1'095	876	20.29	84.3
Cornalin	851	681	23.38	98.2
Müller-Thurgau	709	567	20.57	85.5
Regent	672	538	22.00	92.0
CabernetxSauvignon	550	440	23.20	97.4
Chardonnay	531	425	22.20	92.9
Riesling	351	281	20.80	86.6
Pinot blanc	335	268	22.80	95.6
Humagne rouge	297	238	21.60	90.2
Solaris	281	225	28.00	119.7
Syrah	256	205	21.77	90.9
Ancelotta	196	157	24.80	104.7
Johanniter (P à 1)	133	106	22.00	92.0
Diolinoir	74	59	24.00	101.1
Arvine	62	50	24.00	101.1
Total	160'277	128'222		

Grimisuat (Surface viticole : 109.4 ha)				
Cépage	en kilos	en litres	Brix moyen	Oechsle moyen
Pinot noir	436'275	349'020	22.26	93.1
Chasselas	398'398	318'718	18.54	76.5
Gamay	129'810	103'848	21.84	91.3
Rhin / Sylvaner	55'144	44'115	21.76	90.9
Arvine	42'685	34'148	23.13	97.1
Diolinoir	33'715	26'972	22.39	93.7
Heida/Païen	31'369	25'095	22.99	96.5
Syrah	20'952	16'762	22.19	92.8
Merlot	18'528	14'822	22.42	93.9
Chardonnay	11'382	9'106	21.88	91.4
Humagne rouge	9'545	7'636	21.76	90.9
Gamaret	9'483	7'586	22.15	92.7
CabernetxSauvignon	6'203	4'962	21.02	87.6
Muscat	5'598	4'478	19.67	81.5
Garanoir	5'162	4'130	21.27	88.7
Malvoisie	4'755	3'804	23.82	100.3
Cornalin	4'281	3'425	22.57	94.6
Sauvignon blanc	4'236	3'389	21.17	88.2
Humagne blanc	3'514	2'811	20.76	86.4
Galotta	3'277	2'622	22.12	92.5
Ancelotta	3'073	2'458	23.20	97.4
Ermitage	2'751	2'201	23.79	100.1
Pinot blanc	1'834	1'467	21.44	89.4
Amigne	1'536	1'229	25.01	105.7
Viognier	1'192	954	21.60	90.2
Cabernet franc	680	544	24.00	101.1
Müller-Thurgau	272	218	20.60	85.7
Total	1'245'650	996'520		

Grône (Surface viticole : 54.2 ha)				
Cépage	en kilos	en litres	Brix moyen	Oechsle moyen
Pinot noir	255'468	204'374	21.73	90.8
Merlot	102'575	82'060	21.61	90.2
Gamaret	68'234	54'587	21.56	90.0
Gamay	52'165	41'732	21.32	88.9
Chasselas	27'260	21'808	18.89	78.1
Heida/Païen	20'093	16'074	21.29	88.8
Rhin / Sylvaner	8'275	6'620	21.06	87.7
Chardonnay	6'540	5'232	21.72	90.7
Malvoisie	6'231	4'985	22.49	94.2
Arvine	1'068	854	21.37	89.1
Diolinoir	1'066	853	21.00	87.5
Carminoir	1'014	811	21.00	87.5
Autres rouges	627	502	21.80	91.1
Pinot blanc	485	388	23.40	98.3
Humagne rouge	168	134	21.00	87.5
Cornalin	144	115	20.00	83.0
Muscat	134	107	18.60	76.8
Viognier	100	80	23.00	96.5
Total	551'647	441'318		

Lalden (Surface viticole : 1.7 ha)

Cépage	en kilos	en litres	Brix moyen	Oechsle moyen
Lafnetscha	3'584	2'867	20.64	85.9
Chasselas	2'198	1'758	18.35	75.7
Pinot noir	1'592	1'274	23.18	97.3
Müller-Thurgau	1'046	837	20.40	84.8
Syrah	508	406	23.16	97.2
Malvoisie	397	318	24.38	102.8
Gamay	376	301	22.58	94.6
Rhin / Sylvaner	315	252	20.26	84.2
Gewürztraminer	250	200	25.40	107.5
Heida/Païen	219	175	23.40	98.3
Total	10'485	8'388		

Lens (Surface viticole : 121.8 ha)

Cépage	en kilos	en litres	Brix moyen	Oechsle moyen
Pinot noir	566'648	453'318	22.33	93.4
Chasselas	347'353	277'882	18.64	77.0
Gamay	118'181	94'545	21.94	91.7
Heida/Païen	46'521	37'217	23.07	96.8
Arvine	36'555	29'244	22.82	95.7
Rhin / Sylvaner	35'840	28'672	22.04	92.2
Malvoisie	27'000	21'600	24.25	102.2
Cornalin	24'451	19'561	22.92	96.2
Diolinoir	23'639	18'911	22.92	96.1
Humagne rouge	20'538	16'430	21.38	89.2
Gamaret	14'113	11'290	22.95	96.3
Syrah	13'776	11'021	22.94	96.2
Merlot	13'027	10'422	24.08	101.4
Humagne blanc	9'317	7'454	20.44	84.9
Pinot blanc	8'256	6'605	22.59	94.6
Muscat	7'465	5'972	20.18	83.8
Cabernet franc	6'168	4'934	23.98	101.0
Ancelotta	6'032	4'826	22.89	96.0
Garanoir	5'628	4'502	21.35	89.0
Amigne	5'409	4'327	24.27	102.3
Chardonnay	5'278	4'222	21.95	91.7
Ermitage	4'700	3'760	22.14	92.6
CabernetxSauvignon	3'428	2'742	24.48	103.3
Viognier	2'670	2'136	23.00	96.5
Carminoir	2'369	1'895	22.30	93.3
Autres rouges	2'300	1'840	22.20	92.9
Chenin blanc	2'225	1'780	23.20	97.4
Galotta	1'882	1'506	23.54	99.0
Autres blancs	1'496	1'197	23.52	98.9
Sauvignon blanc	1'282	1'026	19.80	82.1
Rèze	1'000	800	20.50	85.2
Total	1'364'547	1'091'638		

Leuk (Surface viticole : 63.0 ha)				
Cépage	en kilos	en litres	Brix moyen	Oechsle moyen
Pinot noir	274'231	219'385	22.69	95.1
Chasselas	69'631	55'705	18.01	74.2
Cornalin	65'991	52'793	21.50	89.7
Arvine	39'822	31'858	21.52	89.8
Rhin / Sylvaner	38'294	30'635	21.21	88.4
Merlot	22'350	17'880	22.17	92.7
Chardonnay	19'942	15'954	21.92	91.6
Syrah	19'484	15'587	21.44	89.4
Humagne rouge	18'658	14'926	21.61	90.2
Gamay	14'475	11'580	21.97	91.8
Muscat	13'007	10'406	19.91	82.6
Müller-Thurgau	6'334	5'067	18.60	76.8
Gamaret	5'108	4'086	23.13	97.1
Malvoisie	4'473	3'578	23.02	96.6
Ermitage	4'154	3'323	22.03	92.1
Heida/Païen	4'037	3'230	23.08	96.9
CabernetxSauvignon	3'235	2'588	22.53	94.4
Autres rouges	2'723	2'178	22.22	93.0
Gewürztraminer	2'326	1'861	22.40	93.8
Humagne blanc	1'860	1'488	19.40	80.3
Ancelotta	1'814	1'451	21.33	89.0
Pinot blanc	1'469	1'175	21.20	88.4
Johanniter (P à 1)	1'456	1'165	21.80	91.1
Autres blancs	1'037	830	23.18	97.3
Sauvignon blanc	856	685	23.40	98.3
Garanoir	812	650	22.80	95.6
Chenin blanc	151	121	22.20	92.9
Total	637'730	510'184		

Leytron (Surface viticole : 247.1 ha)				
Cépage	en kilos	en litres	Brix moyen	Oechsle moyen
Chasselas	475'431	380'345	18.57	76.7
Pinot noir	471'904	377'523	22.15	92.7
Gamay	396'436	317'149	21.17	88.2
Humagne rouge	229'563	183'650	21.50	89.7
Syrah	165'229	132'183	21.65	90.4
Cornalin	149'631	119'705	22.26	93.1
Arvine	107'527	86'022	22.73	95.3
Rhin / Sylvaner	105'283	84'226	21.83	91.2
Diolinoir	89'325	71'460	22.54	94.4
Heida/Païen	80'887	64'710	22.83	95.7
Merlot	71'354	57'083	22.70	95.1
Malvoisie	52'138	41'710	24.35	102.7
Gamaret	46'512	37'210	21.58	90.1
Garanoir	32'822	26'258	21.29	88.8
Humagne blanc	28'219	22'575	20.90	87.0
Cabernet franc	27'102	21'682	22.34	93.5
Chardonnay	22'332	17'866	22.11	92.5
Pinot blanc	17'742	14'194	23.16	97.2
Carminoir	12'601	10'081	21.94	91.7
Muscat	10'513	8'410	20.88	86.9
Amigne	10'286	8'229	25.09	106.1
Ermitage	5'625	4'500	22.88	96.0
Autres rouges	5'603	4'482	23.04	96.7
CabernetxSauvignon	5'183	4'146	22.81	95.6
Ancelotta	4'877	3'902	23.13	97.1
Viognier	4'608	3'686	23.27	97.7
Sauvignon blanc	3'818	3'054	22.74	95.3
Chenin blanc	3'663	2'930	24.84	105.0
Galotta	2'727	2'182	23.41	98.4
Autres blancs	2'571	2'057	24.32	102.5
Rèze	1'449	1'159	21.35	89.1
Riesling	1'118	894	20.72	86.2
Solaris	1'062	850	21.60	90.2
Gewürztraminer	617	494	21.90	91.5
Roussanne	511	409	23.00	96.5
Lafnetscha	79	63	22.60	94.7
Doral	15	12	24.40	102.9
Gouais	13	10	21.20	88.4
Total	2'646'376	2'117'101		

Martigny (Surface viticole : 30.1 ha)				
Cépage	en kilos	en litres	Brix moyen	Oechsle moyen
Chasselas	124'301	99'441	18.59	76.8
Gamay	68'182	54'546	21.60	90.2
Pinot noir	60'034	48'027	21.63	90.3
Arvine	21'321	17'057	23.30	97.9
Humagne rouge	19'185	15'348	21.94	91.7
Syrah	14'924	11'939	23.01	96.5
Ermitage	11'510	9'208	23.21	97.4
Heida/Paiën	11'182	8'946	21.81	91.1
Rhin / Sylvaner	9'011	7'209	22.50	94.2
Cornalin	7'966	6'373	23.50	98.8
Merlot	2'871	2'297	25.03	105.8
Chardonnay	2'823	2'258	21.51	89.8
Gamaret	2'395	1'916	20.97	87.3
Muscat	2'188	1'750	20.73	86.3
Ancelotta	1'638	1'310	23.88	100.5
Malvoisie	832	666	22.00	92.0
Diolinoir	511	409	22.68	95.0
Garanoir	381	305	22.60	94.7
CabernetxSauvignon	375	300	25.80	109.4
Humagne blanc	290	232	20.00	83.0
Pinot blanc	290	232	19.60	81.2
Müller-Thurgau	169	135	20.80	86.6
Total	362'379	289'903		

Martigny-Combe (Surface viticole : 82.4 ha)				
Cépage	en kilos	en litres	Brix moyen	Oechsle moyen
Chasselas	292'132	233'706	18.58	76.7
Gamay	181'789	145'431	21.75	90.8
Pinot noir	128'246	102'597	21.72	90.7
Gamaret	23'907	19'126	22.16	92.7
Rhin / Sylvaner	21'285	17'028	22.47	94.1
Arvine	18'237	14'590	22.80	95.6
Heida/Paiën	15'737	12'590	22.72	95.2
Diolinoir	15'118	12'094	23.00	96.5
Merlot	12'005	9'604	23.84	100.3
Syrah	8'666	6'933	22.64	94.8
Ermitage	6'783	5'426	22.93	96.2
Malvoisie	4'274	3'419	23.77	100.0
Galotta	3'993	3'194	21.87	91.4
Humagne rouge	1'983	1'586	21.94	91.7
Sauvignon blanc	1'831	1'465	20.33	84.5
Humagne blanc	1'485	1'188	21.36	89.1
Müller-Thurgau	1'426	1'141	22.80	95.6
Cornalin	1'322	1'058	22.20	92.9
Garanoir	723	578	21.01	87.5
Pinot blanc	698	558	22.57	94.6
Autres rouges	390	312	21.60	90.2
Muscat	365	292	21.00	87.5
Cabernet franc	323	258	24.00	101.1
Chardonnay	290	232	22.00	92.0
CabernetxSauvignon	78	62	22.60	94.7
Ancelotta	25	20	22.60	94.7
Total	743'111	594'489		

Miège (Surface viticole : 97.5 ha)				
Cépage	en kilos	en litres	Brix moyen	Oechsle moyen
Pinot noir	466'982	373'586	22.67	95.0
Chasselas	174'742	139'794	19.05	78.8
Rhin / Sylvaner	76'456	61'165	22.02	92.0
Heida/Païen	61'736	49'389	22.91	96.1
Gamay	45'684	36'547	22.18	92.8
Syrah	32'451	25'961	22.61	94.7
Malvoisie	26'048	20'838	23.60	99.2
Merlot	22'853	18'282	23.11	97.0
Diolinoir	21'500	17'200	22.55	94.5
Chardonnay	20'644	16'515	22.62	94.8
Cornalin	18'860	15'088	23.24	97.6
Sauvignon blanc	15'988	12'790	23.49	98.7
Humagne rouge	14'812	11'850	21.61	90.2
Arvine	11'993	9'594	23.70	99.7
Gamaret	11'766	9'413	22.75	95.4
Pinot blanc	7'786	6'229	22.40	93.8
Muscat	6'861	5'489	19.72	81.8
Humagne blanc	6'719	5'375	20.01	83.1
Cabernet franc	5'168	4'134	23.47	98.7
Garanoir	4'751	3'801	20.20	83.9
Sémillon	4'248	3'398	23.58	99.1
Galotta	3'746	2'997	24.89	105.2
Autres rouges	3'050	2'440	23.00	96.5
Ermitage	2'009	1'607	24.05	101.3
Riesling	1'840	1'472	21.20	88.4
Gewürztraminer	1'632	1'306	23.61	99.3
Müller-Thurgau	1'241	993	19.40	80.3
Carminoir	1'046	837	22.60	94.7
Ancelotta	505	404	24.60	103.8
Total	1'073'117	858'494		

Montana (Surface viticole : 48.0 ha)				
Cépage	en kilos	en litres	Brix moyen	Oechsle moyen
Pinot noir	158'608	126'886	22.44	93.9
Chasselas	149'376	119'501	18.63	76.9
Gamay	30'892	24'714	22.32	93.4
Rhin / Sylvaner	28'565	22'852	21.85	91.3
Arvine	24'574	19'659	22.88	96.0
Cornalin	22'234	17'787	22.63	94.8
Heida/Païen	16'992	13'594	22.38	93.7
Syrah	16'604	13'283	22.18	92.8
Humagne rouge	15'649	12'519	22.02	92.1
Malvoisie	9'249	7'399	24.02	101.2
Gamaret	8'873	7'098	21.31	88.9
Diolinoir	7'934	6'347	23.21	97.4
Chardonnay	6'085	4'868	22.63	94.8
Muscat	5'475	4'380	19.86	82.4
Merlot	4'443	3'554	23.11	97.0
Ancelotta	4'194	3'355	21.78	91.0
Humagne blanc	2'900	2'320	20.89	87.0
Ermitage	2'681	2'145	23.01	96.5
CabernetxSauvignon	1'780	1'424	23.00	96.5
Pinot blanc	1'439	1'151	22.80	95.6
Carminoir	1'286	1'029	22.60	94.7
Riesling	912	730	21.80	91.1
Nebbiolo	783	626	22.00	92.0
Viognier	527	422	22.20	92.9
Total	522'055	417'644		

Monthey (Surface viticole : 2.1 ha)				
Cépage	en kilos	en litres	Brix moyen	Oechsle moyen
Pinot blanc	1'200	960	20.80	86.6
Pinot noir	997	798	22.56	94.5
Gamay	928	742	22.59	94.6
Gamaret	880	704	22.40	93.8
Chasselas	81	65	17.20	70.7
Total	4'086	3'269		

Mont-Noble (Surface viticole : 18.4 ha)				
Cépage	en kilos	en litres	Brix moyen	Oechsle moyen
Pinot noir	83'618	66'894	22.14	92.6
Chasselas	52'453	41'962	18.29	75.4
Heida/Paiën	16'848	13'478	21.91	91.6
Gamaret	13'903	11'122	22.29	93.3
Garanoir	5'238	4'190	22.83	95.7
Gamay	4'002	3'202	22.81	95.6
Gewürztraminer	2'883	2'306	23.98	101.0
Rhin / Sylvaner	2'738	2'190	22.06	92.2
Muscat	2'044	1'635	21.05	87.7
Autres rouges	1'659	1'327	23.11	97.0
Sauvignon blanc	1'393	1'114	23.40	98.3
Merlot	1'344	1'075	25.00	105.7
Doral	1'060	848	22.67	95.0
Pinot blanc	792	634	23.00	96.5
Malvoisie	752	602	23.65	99.5
Humagne rouge	651	521	23.00	96.5
Müller-Thurgau	550	440	21.20	88.4
Diolinoir	437	350	24.60	103.8
Chardonnay	300	240	23.00	96.5
Total	192'665	154'132		

Nendaz (Surface viticole : 7.6 ha)				
Cépage	en kilos	en litres	Brix moyen	Oechsle moyen
Pinot noir	20'974	16'779	21.59	90.1
Chasselas	17'490	13'992	17.76	73.1
Gamay	11'617	9'294	21.20	88.4
Gamaret	6'840	5'472	21.51	89.8
Humagne rouge	2'488	1'990	22.30	93.3
Heida/Paiën	1'297	1'038	21.74	90.8
Diolinoir	1'134	907	21.63	90.3
Rhin / Sylvaner	191	153	21.80	91.1
Chardonnay	167	134	20.60	85.7
Total	62'198	49'758		

Niedergesteln (Surface viticole : 2.3 ha)				
Cépage	en kilos	en litres	Brix moyen	Oechsle moyen
Pinot noir	12'626	10'101	22.39	93.7
Gamay	1'857	1'486	22.14	92.6
Chasselas	1'686	1'349	17.55	72.2
Merlot	390	312	22.80	95.6
Total	16'559	13'247		

Port-Valais (Surface viticole : 17.8 ha)				
Cépage	en kilos	en litres	Brix moyen	Oechsle moyen
Pinot noir	56551	45240.8	21.62	90.3
Chasselas	23931	19144.8	17.69	72.8
Gamaret	8114	6491.2	20.72	86.2
Humagne rouge	4111	3288.8	20.70	86.1
Chardonnay	2340	1872	22.00	92.0
Gamay	2056	1644.8	21.09	87.9
Viognier	1900	1520	21.76	90.9
Sauvignon blanc	1750	1400	21.60	90.2
Cabernet franc	1450	1160	21.72	90.7
Cornalin	1300	1040	21.66	90.4
Ancelotta	1100	880	21.40	89.3
Merlot	877	701.6	21.27	88.7
Arvine	870	696	23.20	97.4
Syrah	750	600	21.67	90.5
Heida/Païen	430	344	23.20	97.4
Gewürztraminer	250	200	22.60	94.7
Total	107'780	86'224		

Randogne (Surface viticole : 87.4 ha)				
Cépage	en kilos	en litres	Brix moyen	Oechsle moyen
Pinot noir	353'415	282'732	22.15	92.7
Chasselas	195'774	156'619	18.52	76.4
Arvine	54'631	43'705	22.25	93.1
Rhin / Sylvaner	47'949	38'359	21.95	91.8
Cornalin	40'208	32'166	22.29	93.3
Merlot	33'238	26'590	22.50	94.2
Malvoisie	31'967	25'574	23.56	99.0
Gamay	30'294	24'235	21.51	89.8
Humagne rouge	27'132	21'706	21.42	89.4
Gamaret	22'486	17'989	22.13	92.6
Syrah	20'228	16'182	22.07	92.3
Heida/Païen	15'425	12'340	22.61	94.7
Cabernet franc	9'526	7'621	22.72	95.2
Sauvignon blanc	9'280	7'424	22.08	92.3
Chardonnay	9'097	7'278	22.21	92.9
Diolinoir	9'008	7'206	22.04	92.2
Ermitage	8'252	6'602	22.86	95.8
CabernetxSauvignon	5'765	4'612	22.53	94.4
Viognier	5'527	4'422	23.40	98.3
Pinot blanc	5'367	4'294	21.75	90.8
Muscat	3'658	2'926	20.18	83.8
Humagne blanc	2'096	1'677	20.94	87.2
Ancelotta	1'794	1'435	21.37	89.1
Roussanne	1'269	1'015	23.60	99.2
Müller-Thurgau	1'247	998	17.68	72.7
Galotta	864	691	24.40	102.9
Rèze	830	664	21.49	89.7
Regent	776	621	24.00	101.1
Total	947'103	757'682		

Raron (Surface viticole : 28.4 ha)				
Cépage	en kilos	en litres	Brix moyen	Oechsle moyen
Pinot noir	71'560	57'248	22.77	95.4
Chasselas	37'251	29'801	18.44	76.1
Rhin / Sylvaner	16'344	13'075	21.36	89.1
Syrah	6'947	5'558	21.53	89.8
Merlot	6'890	5'512	23.12	97.0
Heida/Païen	6'286	5'029	22.36	93.6
Gamaret	5'952	4'762	21.76	90.9
Gamay	4'952	3'962	22.16	92.7
Muscat	4'065	3'252	19.65	81.4
Chardonnay	3'996	3'197	22.05	92.2
Arvine	3'862	3'090	22.55	94.5
Diolinoir	3'567	2'854	21.35	89.0
Humagne rouge	3'364	2'691	21.65	90.4
Malvoisie	3'357	2'686	22.31	93.4
Lafnetscha	2'327	1'862	21.53	89.8
Cornalin	1'580	1'264	22.40	93.8
Humagne blanc	1'185	948	22.00	92.0
Müller-Thurgau	1'024	819	19.03	78.7
Johanniter (P à 1)	752	602	22.00	92.0
Autres rouges	705	564	23.79	100.1
Cabernet franc	704	563	22.40	93.8
Ancelotta	640	512	22.27	93.2
Amigne	510	408	23.40	98.3
Pinot blanc	475	380	21.80	91.1
Gewürztraminer	434	347	22.98	96.4
Viognier	390	312	22.80	95.6
Solaris	331	265	26.99	114.9
Carminoir	200	160	20.80	86.6
Galotta	135	108	23.80	100.2
Garanoir	110	88	22.00	92.0
Ermitage	23	18	22.80	95.6
Autres blancs	12	10	18.40	75.9
Total	189'930	151'944		

Riddes (Surface viticole : 62.6 ha)				
Cépage	en kilos	en litres	Brix moyen	Oechsle moyen
Chasselas	247'416	197'933	18.04	74.3
Pinot noir	229'531	183'625	21.90	91.5
Gamay	87'652	70'122	21.11	88.0
Gamaret	77'635	62'108	21.87	91.4
Heida/Païen	19'579	15'663	22.68	95.1
Chardonnay	17'019	13'615	21.92	91.6
Merlot	15'706	12'565	21.75	90.8
Syrah	11'396	9'117	20.91	87.1
Garanoir	8'392	6'714	21.37	89.1
Diolinoir	8'384	6'707	22.31	93.4
Humagne rouge	6'235	4'988	22.27	93.2
Malvoisie	6'002	4'802	23.35	98.1
Pinot blanc	5'885	4'708	22.86	95.9
Cornalin	4'487	3'590	22.32	93.4
Rhin / Sylvaner	4'346	3'477	20.69	86.1
Gewürztraminer	1'972	1'578	22.56	94.5
Muscat	1'853	1'482	20.06	83.3
Autres blancs	1'840	1'472	23.00	96.5
Cabernet franc	1'577	1'262	23.98	101.0
Müller-Thurgau	403	322	20.80	86.6
Arvine	386	309	22.20	92.9
Autres rouges	382	306	22.20	92.9
Total	758'078	606'462		

Saillon (Surface viticole : 183.8 ha)				
Cépage	en kilos	en litres	Brix moyen	Oechsle moyen
Pinot noir	524'333	419'466	22.16	92.7
Chasselas	351'718	281'374	18.69	77.2
Gamay	312'213	249'770	21.50	89.7
Humagne rouge	110'379	88'303	21.63	90.3
Arvine	110'179	88'143	22.74	95.3
Syrah	67'552	54'042	21.83	91.2
Diolinoir	63'775	51'020	22.03	92.1
Merlot	62'730	50'184	22.53	94.4
Rhin / Sylvaner	43'803	35'042	22.23	93.0
Gamaret	42'142	33'714	21.76	90.9
Cornalin	39'450	31'560	22.23	93.0
Malvoisie	33'696	26'957	23.57	99.1
Heida/Païen	33'130	26'504	22.68	95.0
Humagne blanc	32'418	25'934	20.80	86.6
Ermitage	24'091	19'273	21.87	91.4
Chardonnay	21'795	17'436	21.95	91.7
Garanoir	21'168	16'934	21.54	89.9
CabernetxSauvignon	18'028	14'422	22.16	92.7
Cabernet franc	13'538	10'830	22.49	94.2
Carminoir	10'678	8'542	22.27	93.2
Galotta	10'423	8'338	24.16	101.8
Pinot blanc	10'223	8'178	22.71	95.2
Muscat	7'817	6'254	21.01	87.5
Ancelotta	6'914	5'531	23.54	99.0
Autres rouges	5'763	4'610	20.19	83.8
Amigne	2'591	2'073	21.20	88.4
Durize	1'327	1'062	20.40	84.8
Riesling	1'144	915	22.80	95.6
Nebbiolo	1'050	840	22.40	93.8
Viognier	888	710	21.80	91.1
Aligoté	627	502	23.00	96.5
Rèze	490	392	22.20	92.9
Total	1'986'073	1'588'858		

Saint-Léonard (Surface viticole : 85.5 ha)				
Cépage	en kilos	en litres	Brix moyen	Oechsle moyen
Chasselas	403'028	322'422	18.56	76.6
Pinot noir	167'038	133'630	22.16	92.7
Rhin / Sylvaner	73'148	58'518	21.60	90.2
Arvine	54'248	43'398	22.61	94.7
Humagne rouge	48'128	38'502	21.84	91.3
Gamay	46'008	36'806	21.79	91.0
Cornalin	40'080	32'064	22.67	95.0
Diolinoir	32'645	26'116	22.15	92.7
Merlot	32'558	26'046	23.19	97.4
Syrah	31'861	25'489	21.63	90.3
Heida/Païen	27'873	22'298	22.17	92.7
Carminoir	11'527	9'222	21.73	90.8
Pinot blanc	10'893	8'714	21.73	90.8
Malvoisie	9'534	7'627	22.36	93.6
Muscat	7'116	5'693	20.92	87.1
Ermitage	4'917	3'934	21.76	90.9
Amigne	3'909	3'127	24.04	101.2
Gamaret	3'842	3'074	21.92	91.6
Autres rouges	3'463	2'770	25.00	105.7
Rèze	3'190	2'552	23.00	96.5
Ancelotta	3'044	2'435	21.98	91.9
Galotta	2'842	2'274	20.97	87.3
Roussanne	2'173	1'738	23.00	96.5
Chardonnay	2'099	1'679	22.28	93.2
Humagne blanc	1'956	1'565	20.39	84.8
Autres blancs	571	457	18.83	77.8
Gewürztraminer	498	398	20.80	86.6
Garanoir	384	307	22.20	92.9
Total	1'028'573	822'858		

Saint-Maurice (Surface viticole : 4.7 ha)				
Cépage	en kilos	en litres	Brix moyen	Oechsle moyen
Pinot noir	14'912	11'930	21.32	88.9
Gamay	6'300	5'040	21.28	88.7
Garanoir	2'078	1'662	20.80	86.6
Chardonnay	1'574	1'259	21.59	90.1
Rhin / Sylvaner	480	384	20.60	85.7
Merlot	414	331	22.00	92.0
Chasselas	312	250	18.00	74.2
Gamaret	294	235	20.78	86.5
Galotta	64	51	21.60	90.2
Total	26'428	21'142		

Salgesch (Surface viticole : 193.0 ha)				
Cépage	en kilos	en litres	Brix moyen	Oechsle moyen
Pinot noir	1'488'970	1'191'176	23.03	96.6
Rhin / Sylvaner	83'621	66'897	21.66	90.4
Cornalin	72'830	58'264	22.44	94.0
Syrah	66'185	52'948	22.28	93.2
Chasselas	61'834	49'467	18.75	77.5
Humagne rouge	50'026	40'021	21.61	90.2
Merlot	39'412	31'530	23.62	99.3
Gamay	34'846	27'877	22.77	95.4
Diolinoir	21'138	16'910	22.86	95.8
Gamaret	18'056	14'445	23.11	97.0
Autres rouges	13'154	10'523	22.16	92.7
Malvoisie	12'942	10'354	24.40	102.9
Cabernet franc	11'613	9'290	23.20	97.4
CabernetxSauvignon	11'007	8'806	23.29	97.8
Arvine	10'959	8'767	22.40	93.8
Muscat	10'585	8'468	19.87	82.4
Chardonnay	8'402	6'722	23.16	97.2
Ancelotta	8'238	6'590	22.66	95.0
Pinot blanc	6'463	5'170	22.44	93.9
Humagne blanc	6'450	5'160	21.24	88.6
Ermitage	4'930	3'944	22.49	94.2
Gewürztraminer	3'385	2'708	22.99	96.4
Sauvignon blanc	2'770	2'216	22.35	93.6
Heida/Païen	2'735	2'188	23.20	97.4
Müller-Thurgau	2'655	2'124	21.86	91.4
Carminoir	2'266	1'813	23.00	96.5
Amigne	2'250	1'800	24.60	103.8
Vioignier	1'740	1'392	23.17	97.3
Nebbiolo	1'568	1'254	22.25	93.1
Galotta	1'275	1'020	24.20	102.0
Rèze	594	475	21.60	90.2
Sémillon	412	330	21.00	87.5
Autres blancs	137	110	18.55	76.6
Total	2'063'448	1'650'758		

Savièse (Surface viticole : 279.3 ha)				
Cépage	en kilos	en litres	Brix moyen	Oechsle moyen
Pinot noir	1'375'506	1'100'405	21.92	91.6
Chasselas	837'827	670'262	18.56	76.6
Gamay	222'957	178'366	21.51	89.8
Rhin / Sylvaner	150'987	120'790	21.46	89.5
Diolinoir	82'004	65'603	21.99	91.9
Heida/Paiën	68'772	55'018	22.37	93.6
Chardonnay	57'244	45'795	21.75	90.8
Gamaret	55'152	44'122	21.58	90.1
Arvine	46'979	37'583	22.01	92.0
Humagne rouge	45'169	36'135	21.00	87.5
Syrah	45'116	36'093	21.23	88.5
Malvoisie	36'626	29'301	23.49	98.8
Muscat	22'239	17'791	19.41	80.4
Cornalin	21'363	17'090	21.50	89.7
Merlot	20'501	16'401	22.66	95.0
Ermitage	20'398	16'318	21.59	90.1
Garanoir	15'618	12'494	21.87	91.4
Sauvignon blanc	14'455	11'564	21.62	90.2
Amigne	6'219	4'975	22.63	94.8
Pinot blanc	5'941	4'753	22.06	92.3
Ancelotta	5'223	4'178	22.45	94.0
CabernetxSauvignon	4'043	3'234	21.99	91.9
Humagne blanc	3'681	2'945	20.67	86.0
Cabernet franc	3'451	2'761	22.38	93.7
Carminoir	2'825	2'260	23.14	97.1
Aligoté	1'910	1'528	21.20	88.4
Viognier	1'683	1'346	17.60	72.4
Müller-Thurgau	1'092	874	19.40	80.3
Galotta	1'010	808	23.67	99.6
Total	3'175'991	2'540'793		

Saxon (Surface viticole : 160.0 ha)				
Cépage	en kilos	en litres	Brix moyen	Oechsle moyen
Pinot noir	851'497	681'198	21.93	91.7
Chasselas	334'366	267'493	18.38	75.8
Gamay	186'053	148'842	21.37	89.1
Humagne rouge	62'994	50'395	20.55	85.4
Heida/Paiën	50'113	40'090	22.74	95.3
Gamaret	49'202	39'362	22.51	94.3
Diolinoir	45'565	36'452	22.57	94.6
Chardonnay	35'344	28'275	21.89	91.5
Syrah	28'985	23'188	20.75	86.3
Merlot	16'525	13'220	22.84	95.8
Rhin / Sylvaner	12'697	10'158	20.71	86.2
Malvoisie	11'773	9'418	23.52	98.9
Cornalin	7'864	6'291	20.66	85.9
Ancelotta	7'095	5'676	22.47	94.1
Cabernet franc	5'608	4'486	21.17	88.2
Muscat	4'697	3'758	19.93	82.7
Viognier	4'661	3'729	23.03	96.7
Arvine	4'608	3'686	22.26	93.2
Gewürztraminer	3'696	2'957	23.63	99.4
Garanoir	3'593	2'874	21.58	90.1
Amigne	2'930	2'344	21.60	90.2
Pinot blanc	2'310	1'848	20.80	86.6
Autres blancs	1'407	1'126	23.77	100.0
Autres rouges	1'029	823	21.49	89.7
Sémillon	580	464	21.60	90.2
Ermitage	577	462	20.80	86.6
Sauvignon blanc	564	451	25.00	105.7
Charmont	264	211	23.00	96.5
Total	1'736'597	1'389'278		

Sierre (Surface viticole : 264.0 ha)				
Cépage	en kilos	en litres	Brix moyen	Oechsle moyen
Pinot noir	703'002	562'402	22.52	94.3
Chasselas	653'204	522'563	18.82	77.8
Rhin / Sylvaner	191'948	153'558	21.79	91.0
Arvine	181'404	145'123	22.90	96.1
Gamay	179'326	143'461	22.09	92.4
Syrah	174'046	139'237	22.33	93.4
Cornalin	162'491	129'993	22.70	95.1
Humagne rouge	112'524	90'019	21.71	90.6
Malvoisie	61'743	49'394	23.85	100.4
Merlot	57'621	46'097	23.38	98.2
Diolinoir	50'061	40'049	22.66	95.0
Heida/Paiën	49'510	39'608	22.68	95.0
Ermitage	45'876	36'701	22.04	92.1
Muscat	33'585	26'868	19.92	82.6
Humagne blanc	33'426	26'741	21.39	89.2
Cabernet franc	22'569	18'055	23.11	97.0
Gamaret	21'137	16'910	22.84	95.8
Chardonnay	17'068	13'654	22.46	94.0
CabernetxSauvignon	10'986	8'789	22.82	95.7
Ancelotta	9'926	7'941	23.19	97.4
Pinot blanc	9'708	7'766	23.24	97.6
Autres rouges	9'468	7'574	23.93	100.7
Amigne	7'341	5'873	24.27	102.3
Galotta	4'220	3'376	25.48	107.9
Carminoir	3'894	3'115	22.37	93.7
Chenin blanc	3'856	3'085	22.20	92.9
Vioignier	2'681	2'145	22.93	96.2
Riesling	2'420	1'936	21.08	87.8
Rèze	2'283	1'826	22.13	92.5
Roussanne	2'145	1'716	21.71	90.7
Sauvignon blanc	1'546	1'237	21.60	90.2
Garanoir	1'493	1'194	22.20	92.9
Gewürztraminer	1'075	860	20.40	84.8
Moût blanc	581	465	18.31	75.5
Regent	455	364	24.00	101.1
Autres blancs	75	60	19.00	78.6
Müller-Thurgau	50	40	19.80	82.1
Total	2'824'744	2'259'795		

Sion (Surface viticole : 403.0 ha)				
Cépage	en kilos	en litres	Brix moyen	Oechsle moyen
Chasselas	1'336'235	1'068'988	18.91	78.2
Pinot noir	761'248	608'998	22.46	94.1
Arvine	339'601	271'681	22.69	95.1
Rhin / Sylvaner	338'824	271'059	21.97	91.8
Syrah	181'941	145'553	21.91	91.6
Gamay	181'616	145'293	21.82	91.2
Merlot	145'876	116'701	22.81	95.6
Humagne rouge	136'645	109'316	21.62	90.3
Cornalin	117'021	93'617	22.32	93.4
Ermitage	116'181	92'945	22.48	94.1
Heida/Païen	114'801	91'841	22.56	94.5
Diolinoir	82'213	65'770	22.64	94.9
Gamaret	46'945	37'556	22.07	92.3
CabernetxSauvignon	39'850	31'880	21.91	91.6
Malvoisie	38'846	31'077	23.88	100.5
Ancelotta	38'226	30'581	22.89	96.0
Chardonnay	31'293	25'034	22.57	94.6
Cabernet franc	30'713	24'570	23.02	96.6
Muscat	17'811	14'249	20.43	84.9
Pinot blanc	17'014	13'611	21.09	87.9
Roussanne	16'218	12'974	21.51	89.7
Sauvignon blanc	15'304	12'243	21.81	91.1
Amigne	14'494	11'595	23.21	97.5
Humagne blanc	11'033	8'826	20.17	83.8
Riesling	8'685	6'948	21.07	87.8
Vioignier	6'941	5'553	22.18	92.8
Autres rouges	6'134	4'907	21.31	88.9
Garanoir	5'381	4'305	20.56	85.5
Altesse	3'974	3'179	22.24	93.0
Galotta	3'000	2'400	24.85	105.0
Gewürztraminer	1'444	1'155	24.00	101.1
Chenin blanc	867	694	23.80	100.2
Autres blancs	750	600	23.80	100.2
Doral	600	480	23.00	96.5
Aligoté	210	168	20.00	83.0
Carminoir	187	150	23.20	97.4
Total	4'208'122	3'366'498		

Stalden (Surface viticole : 14.3 ha)				
Cépage	en kilos	en litres	Brix moyen	Oechsle moyen
Pinot noir	34'287	27'430	22.29	93.3
Rhin / Sylvaner	12'705	10'164	21.43	89.4
Chasselas	11'622	9'298	18.51	76.4
Heida/Päien	7'938	6'350	22.77	95.5
Gamay	6'966	5'573	21.77	90.9
Muscat	2'373	1'898	19.92	82.7
Gewürztraminer	1'636	1'309	24.01	101.1
Gamaret	1'546	1'237	22.37	93.6
Pinot blanc	1'200	960	20.80	86.6
Bianca	820	656	23.80	100.2
Humagne rouge	626	501	21.92	91.6
Merlot	590	472	23.60	99.2
Lafnetscha	472	378	22.20	92.9
Malvoisie	435	348	22.20	92.9
Diolinoir	380	304	22.20	92.9
Johanniter (P à 1)	320	256	20.60	85.7
Sauvignon blanc	306	245	22.40	93.8
Müller-Thurgau	299	239	20.48	85.1
Cornalin	238	190	21.20	88.4
Galotta	170	136	22.80	95.6
Rèze	170	136	19.80	82.1
Gouais	99	79	18.60	76.8
Total	85'198	68'158		

Staldenried (Surface viticole : 2.7 ha)				
Cépage	en kilos	en litres	Brix moyen	Oechsle moyen
Heida/Päien	5'067	4'054	21.74	90.8
Pinot noir	4'219	3'375	22.51	94.3
Rhin / Sylvaner	2'710	2'168	21.40	89.3
Muscat	1'652	1'322	19.07	78.9
Chasselas	1'333	1'066	18.35	75.7
Müller-Thurgau	868	694	19.32	80.0
Bianca	830	664	22.91	96.1
Gewürztraminer	770	616	23.00	96.5
Autres rouges	604	483	21.20	88.4
Humagne rouge	457	366	22.80	95.6
Autres blancs	193	154	23.20	97.4
Leon Millot	83	66	23.60	99.2
Gamay	82	66	23.60	99.2
Total	18'868	15'094		

Steg-Hohtenn (Surface viticole : 3.6 ha)				
Cépage	en kilos	en litres	Brix moyen	Oechsle moyen
Pinot noir	14'286	11'429	22.66	95.0
Chasselas	7'434	5'947	18.35	75.7
Müller-Thurgau	831	665	19.27	79.8
Rhin / Sylvaner	806	645	21.88	91.4
Syrah	632	506	21.71	90.7
Gamay	234	187	22.13	92.6
Chardonnay	202	162	23.00	96.5
Heida/Päien	182	146	23.40	98.3
Cabernet franc	169	135	22.60	94.7
Ancelotta	167	134	21.40	89.3
Diolinoir	148	118	23.00	96.5
Pinot blanc	98	78	21.60	90.2
Regent	71	57	20.20	83.9
Autres rouges	41	33	24.60	103.8
Total	25'301	20'241		

Troistorrents (Surface viticole : 0.8 ha)				
Cépage	en kilos	en litres	Brix moyen	Oechsle moyen
Gamay	1'710	1'368	20.59	85.6
Chasselas	1'550	1'240	18.06	74.4
Gamaret	110	88	20.40	84.8
Total	3'370	2'696		

Turtmann-Unterems (Surface viticole : 2.4 ha)				
Cépage	en kilos	en litres	Brix moyen	Oechsle moyen
Heida/Païen	8'297	6'638	24.49	103.3
Pinot noir	5'967	4'774	22.36	93.6
Chasselas	2'695	2'156	17.63	72.5
Regent	1'347	1'078	20.57	85.5
Rhin / Sylvaner	1'140	912	23.00	96.5
Johanniter (P à 1)	778	622	23.20	97.4
Gewürztraminer	720	576	23.80	100.2
Müller-Thurgau	584	467	20.20	83.9
Autres rouges	371	297	21.41	89.3
Diolinoir	244	195	23.40	98.3
Bianca	90	72	22.20	92.9
Total	22'233	17'786		

Varen (Surface viticole : 118.9 ha)				
Cépage	en kilos	en litres	Brix moyen	Oechsle moyen
Pinot noir	847'457	677'966	22.98	96.4
Chasselas	72'588	58'070	18.52	76.5
Rhin / Sylvaner	44'798	35'838	21.98	91.9
Gamay	34'327	27'462	22.58	94.6
Diolinoir	26'258	21'006	22.95	96.3
Cornalin	24'467	19'574	22.46	94.0
Syrah	20'791	16'633	21.74	90.8
Autres rouges	20'320	16'256	22.97	96.4
Humagne rouge	20'149	16'119	21.88	91.4
Chardonnay	19'205	15'364	22.78	95.5
Pinot blanc	18'644	14'915	22.84	95.8
Merlot	17'768	14'214	23.30	97.9
Heida/Païen	17'583	14'066	23.27	97.7
Muscat	12'161	9'729	20.69	86.1
Arvine	12'155	9'724	22.26	93.1
Ancelotta	8'843	7'074	22.71	95.2
Cabernet franc	7'780	6'224	23.36	98.1
Sauvignon blanc	7'697	6'158	22.64	94.8
Gamaret	6'080	4'864	22.70	95.1
Humagne blanc	6'049	4'839	22.09	92.4
Müller-Thurgau	4'462	3'570	20.89	87.0
Roussanne	4'045	3'236	24.00	101.1
CabernetxSauvignon	3'444	2'755	23.58	99.1
Malvoisie	3'437	2'750	24.63	103.9
Gewürztraminer	3'055	2'444	23.49	98.7
Riesling	2'856	2'285	20.91	87.1
Ermitage	2'606	2'085	21.40	89.2
Lafnetscha	2'469	1'975	23.20	97.4
Himbertscha	1'992	1'594	17.51	72.0
Autres blancs	1'079	863	19.48	80.7
Rèze	924	739	22.00	92.0
Viognier	610	488	23.80	100.2
Garanoir	587	470	21.80	91.1
Charmont	512	410	22.00	92.0
Gouais	490	392	19.40	80.3
Carminoir	270	216	23.60	99.2
Bianca	115	92	23.80	100.2
Regent	110	88	21.80	91.1
Total	1'278'183	1'022'546		

Venthône (Surface viticole : 94.0 ha)				
Cépage	en kilos	en litres	Brix moyen	Oechsle moyen
Pinot noir	406'998	325'598	22.24	93.0
Chasselas	129'858	103'886	19.02	78.6
Gamay	45'070	36'056	22.50	94.2
Heida/Paiën	38'533	30'826	23.23	97.6
Rhin / Sylvaner	38'454	30'763	22.13	92.5
Chardonnay	33'936	27'149	22.13	92.6
Diolinoir	31'381	25'105	22.53	94.3
Syrah	25'274	20'219	23.07	96.8
Arvine	24'613	19'690	23.73	99.8
Cornalin	24'463	19'570	23.29	97.8
Malvoisie	23'017	18'414	23.85	100.4
Sauvignon blanc	19'162	15'330	21.88	91.4
Humagne rouge	16'908	13'526	21.87	91.4
Gamaret	13'863	11'090	23.29	97.8
Merlot	9'247	7'398	23.26	97.7
Viognier	9'203	7'362	21.42	89.3
Muscat	7'619	6'095	19.30	79.9
Pinot blanc	6'642	5'314	21.76	90.9
Humagne blanc	6'638	5'310	21.76	90.9
Müller-Thurgau	6'443	5'154	19.58	81.1
Carminoir	3'947	3'158	21.30	88.8
Galotta	2'603	2'082	24.19	101.9
Rèze	2'593	2'074	22.47	94.1
Ermitage	2'179	1'743	23.69	99.6
Ancelotta	1'523	1'218	23.77	100.0
Autres rouges	1'361	1'089	24.20	102.0
Riesling	1'360	1'088	22.00	92.0
Gewürztraminer	833	666	25.40	107.5
Amigne	743	594	24.81	104.8
Garanoir	286	229	20.00	83.0
Total	934'750	747'800		

Vernayaz (Surface viticole : 0.2 ha)				
Cépage	en kilos	en litres	Brix moyen	Oechsle moyen
Pinot noir	411	329	22.40	93.8
Gamay	398	318	21.40	89.3
Malvoisie	73	58	23.40	98.3
Total	882	706		

Vétroz (Surface viticole : 162.3 ha)				
Cépage	en kilos	en litres	Brix moyen	Oechsle moyen
Chasselas	428'613	342'890	18.87	78.0
Gamay	305'232	244'186	22.18	92.8
Amigne	271'108	216'886	24.09	101.5
Pinot noir	257'292	205'834	22.88	95.9
Arvine	80'251	64'201	23.08	96.9
Syrah	65'781	52'625	21.46	89.5
Humagne rouge	55'194	44'155	21.60	90.2
Heida/Païen	53'225	42'580	22.56	94.5
Merlot	42'241	33'793	22.92	96.2
Cornalin	40'786	32'629	22.47	94.1
Gamaret	39'043	31'234	23.12	97.0
Diolinoir	36'876	29'501	23.23	97.5
Rhin / Sylvaner	29'569	23'655	21.69	90.6
CabernetxSauvignon	10'728	8'582	22.63	94.8
Chardonnay	10'397	8'318	22.89	96.0
Cabernet franc	9'342	7'474	22.75	95.4
Garanoir	8'834	7'067	22.02	92.1
Muscat	7'767	6'214	19.50	80.8
Carminoir	7'629	6'103	23.75	99.9
Humagne blanc	7'517	6'014	20.72	86.2
Ancelotta	7'395	5'916	21.62	90.2
Malvoisie	6'377	5'102	24.31	102.5
Ermitage	6'194	4'955	22.55	94.5
Pinot blanc	4'381	3'505	22.88	96.0
Galotta	3'361	2'689	22.94	96.2
Autres rouges	2'707	2'166	20.53	85.4
Viognier	2'500	2'000	22.18	92.8
Sauvignon blanc	1'003	802	22.80	95.6
Gewürztraminer	996	797	23.60	99.2
Total	1'802'339	1'441'871		

Vex (Surface viticole : 2.2 ha)				
Cépage	en kilos	en litres	Brix moyen	Oechsle moyen
Heida/Païen	10'763	8'610	23.20	97.4
Pinot noir	6'343	5'074	23.29	97.8
Chasselas	160	128	18.00	74.2
Rhin / Sylvaner	4	3	20.80	86.6
Total	17'270	13'816		

Veyras (Surface viticole : 69.8 ha)				
Cépage	en kilos	en litres	Brix moyen	Oechsle moyen
Pinot noir	149'999	119'999	22.81	95.6
Chasselas	121'508	97'206	18.84	77.8
Humagne rouge	56'435	45'148	22.47	94.1
Gamay	48'669	38'935	22.32	93.4
Arvine	47'256	37'805	23.29	97.8
Rhin / Sylvaner	43'848	35'078	22.12	92.5
Cornalin	39'443	31'554	22.96	96.3
Syrah	33'149	26'519	22.89	96.0
Malvoisie	30'662	24'530	24.86	105.0
Muscat	17'640	14'112	20.14	83.6
Ermitage	16'872	13'498	23.41	98.4
Humagne blanc	14'550	11'640	20.50	85.2
Sauvignon blanc	12'420	9'936	21.11	88.0
Heida/Païen	12'385	9'908	23.42	98.4
Chardonnay	10'240	8'192	22.70	95.1
Diolinoir	9'487	7'590	22.47	94.1
Merlot	8'275	6'620	24.15	101.8
Ancelotta	4'733	3'786	23.82	100.2
Gamaret	4'249	3'399	23.17	97.3
Pinot blanc	3'351	2'681	22.82	95.7
Galotta	2'467	1'974	24.80	104.7
CabernetxSauvignon	2'244	1'795	23.40	98.3
Amigne	2'159	1'727	22.71	95.2
Rèze	2'142	1'714	20.60	85.7
Cabernet franc	1'223	978	23.06	96.8
Müller-Thurgau	989	791	20.00	83.0
Gewürztraminer	615	492	20.40	84.8
Garanoir	216	173	21.60	90.2
Total	697'226	557'781		

Vionnaz (Surface viticole : 8.5 ha)				
Cépage	en kilos	en litres	Brix moyen	Oechsle moyen
Gamay	25'981	20'785	20.46	85.0
Pinot noir	1'823	1'458	22.05	92.2
Johanniter (P à 1)	1'200	960	22.60	94.7
Chasselas	1'155	924	17.20	70.7
Sauvignon blanc	1'100	880	21.80	91.1
Merlot	687	550	21.20	88.4
Viognier	492	394	20.60	85.7
Müller-Thurgau	399	319	22.60	94.7
Garanoir	340	272	20.60	85.7
Gamaret	320	256	20.80	86.6
Total	33'497	26'798		

Visp (Surface viticole : 13.3 ha)				
Cépage	en kilos	en litres	Brix moyen	Oechsle moyen
Pinot noir	33'564	26'851	22.39	93.7
Heida/Paiën	12'892	10'314	23.25	97.6
Rhin / Sylvaner	10'499	8'399	21.37	89.1
Merlot	7'081	5'665	22.22	92.9
Chasselas	5'384	4'307	18.28	75.4
Gamaret	4'209	3'367	20.93	87.1
Arvine	3'686	2'949	21.81	91.1
Gamay	3'663	2'930	22.47	94.1
Muscat	1'526	1'221	19.36	80.2
Gewürztraminer	1'424	1'139	24.14	101.7
Lafnetscha	1'239	991	21.40	89.3
Syrah	1'050	840	21.11	87.9
Charmont	947	758	20.40	84.8
Regent	825	660	21.91	91.5
Gouais	785	628	17.80	73.3
Autres rouges	782	626	20.23	84.0
Rèze	766	613	20.00	83.0
Müller-Thurgau	741	593	20.33	84.5
Humagne rouge	632	506	20.82	86.7
Autres blancs	631	505	17.78	73.2
Rouge de Viège	606	485	20.43	84.9
Johanniter (P à 1)	466	373	19.20	79.4
Chardonnay	415	332	24.00	101.1
Galotta	326	261	22.20	92.9
Cornalin	249	199	22.60	94.7
Bianca	140	112	23.20	97.4
Diolinoir	87	70	23.00	96.5
Total	94'615	75'692		

Visperterminen (Surface viticole : 39.4 ha)				
Cépage	en kilos	en litres	Brix moyen	Oechsle moyen
Heida/Paiën	175'306	140'245	23.06	96.8
Pinot noir	103'322	82'658	22.40	93.8
Rhin / Sylvaner	28'397	22'718	21.64	90.4
Gamay	21'651	17'321	22.63	94.8
Chasselas	19'732	15'786	18.29	75.4
Gamaret	9'128	7'302	22.03	92.1
Muscat	7'720	6'176	19.87	82.4
Gewürztraminer	3'578	2'862	22.51	94.3
Müller-Thurgau	3'475	2'780	19.77	82.0
Rèze	1'808	1'446	20.35	84.6
Riesling	1'190	952	19.80	82.1
Autres rouges	949	759	21.78	91.0
Johanniter (P à 1)	765	612	22.07	92.3
Merlot	714	571	22.68	95.1
Garanoir	560	448	21.40	89.3
Syrah	460	368	19.08	78.9
Regent	179	143	23.11	97.0
Leon Millot	167	134	26.60	113.1
Bianca	142	114	22.99	96.5
Pinot blanc	64	51	20.60	85.7
Diolinoir	52	42	20.40	84.8
Total	379'359	303'487		

Vollèges (Surface viticole : 6.5 ha)				
Cépage	en kilos	en litres	Brix moyen	Oechsle moyen
Gamaret	23'005	18'404	21.89	91.5
Gamay	18'200	14'560	20.36	84.6
Heida/Païen	1'161	929	20.82	86.7
Müller-Thurgau	459	367	22.00	92.0
Pinot noir	333	266	21.20	88.4
Garanoir	303	242	19.40	80.3
Chasselas	288	230	15.60	63.7
Rhin / Sylvaner	279	223	21.60	90.2
Ancelotta	230	184	24.00	101.1
Total	44'258	35'406		

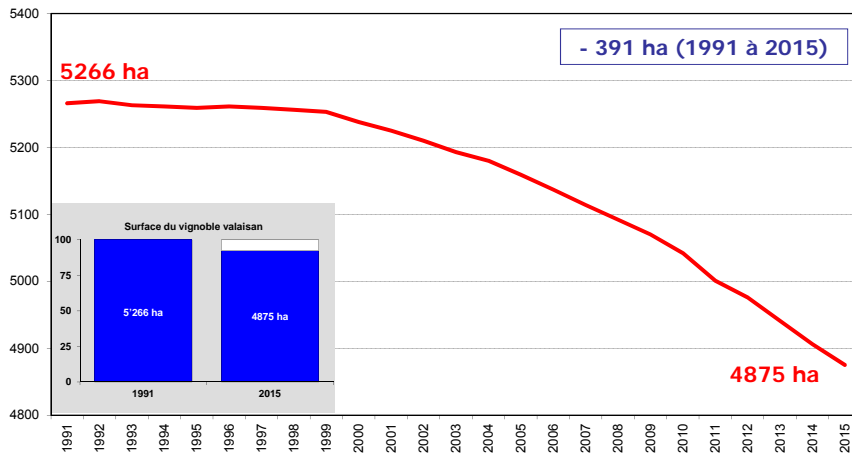
Vouvry (Surface viticole : 9.9 ha)				
Cépage	en kilos	en litres	Brix moyen	Oechsle moyen
Gamay	59'673	47'738	19.50	80.8
Gamaret	5'986	4'789	21.22	88.4
Pinot noir	1'197	958	21.59	90.1
Chasselas	726	581	17.90	73.7
Müller-Thurgau	606	485	19.45	80.5
Muscat	250	200	20.00	83.0
Charmont	203	162	19.60	81.2
Total	68'641	54'913		

Zeneggen (Surface viticole : 4.6 ha)				
Cépage	en kilos	en litres	Brix moyen	Oechsle moyen
Pinot noir	11'744	9'395	22.16	92.7
Gamay	5'624	4'499	21.54	89.9
Rhin / Sylvaner	3'111	2'489	20.86	86.8
Chasselas	2'783	2'226	19.28	79.8
Gamaret	1'236	989	22.09	92.4
Muscat	1'064	851	19.78	82.0
Müller-Thurgau	741	593	19.93	82.7
Garanoir	570	456	22.06	92.2
Heida/Païen	484	387	22.04	92.2
Arvine	425	340	21.00	87.5
Syrah	187	150	23.60	99.2
Gewürztraminer	56	45	23.40	98.3
Gouais	35	28	17.80	73.3
Total	28'060	22'448		

SURFACES PAR CEPAGE - SITUATION : VENDANGES 2015

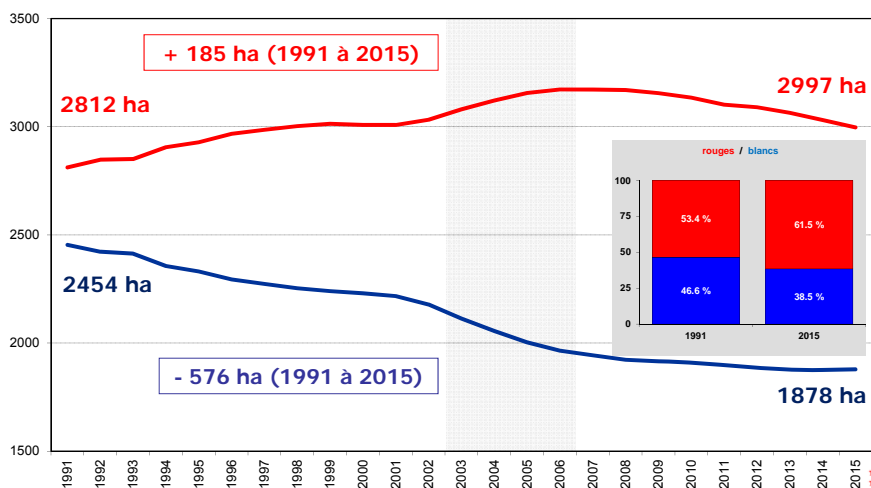
	CEPAGES PAR ORDRE ALPHABETIQUE	SURFACES M2		
		Haut-Valais	Valais romand	TOTAL VALAIS
CEPAGES BLANCS	ALIGOTE		5'355	5'355
	ALTESSE		6'258	6'258
	AMIGNE	2'043	413'544	415'587
	ARVINE	62'628	1'793'779	1'856'407
	BIANCA	3'555	411	3'966
	CHARDONNAY	58'502	655'962	714'464
	CHARMONT	1'565	2'440	4'005
	CHASSELAS	357'927	8'786'548	9'144'475
	CHENIN BLANC	197	18'226	18'423
	DORAL	532	4'428	4'960
	GEWÜRZTRAMINER	17'287	43'408	60'695
	GOUAIS	6'410		6'410
	HIMBERTSCHA	2'251		2'251
	HUMAGNE	16'126	274'015	290'141
	JOHANNITER	4'043	400	4'443
	LAFNETSCHA	14'349		14'349
	MARSANNE BLANCHE	12'915	452'558	465'473
	MUELLER-THURGAU	36'396	53'312	89'708
	MUSCAT	67'851	274'988	342'839
	PINOT BLANC	27'912	211'533	239'445
	PINOT GRIS	33'311	683'680	716'991
	REZE	5'154	21'476	26'630
	RIESLING	9'826	50'811	60'637
	ROUSSANNE	5'037	27'717	32'754
SAUVIGNON BLANC	11'969	222'353	234'322	
SAVAGNIN BLANC	254'082	1'150'405	1'404'487	
SEMILLON	1'282	4'668	5'950	
SOLARIS	1'770	3'899	5'669	
SYLVANER	265'572	2'234'359	2'499'931	
VIOGNIER	2'408	82'976	85'384	
	TOTAL CEPAGES BLANCS	1'282'900	17'479'509	18'762'409
CEPAGES ROUGES	ANCELOTTA	17'276	189'939	207'215
	CABERNET FRANC	17'014	219'558	236'572
	CABERNET SAUVIGNON	16'413	231'223	247'636
	CARMINOIR	1'749	72'743	74'492
	CORNALIN	197'795	1'192'937	1'390'732
	DIOLINOIR	43'521	904'278	947'799
	DURIZE		6'814	6'814
	EYHOLZER ROTER	2'139		2'139
	GALOTTA	2'153	81'880	84'033
	GAMARET	54'696	989'763	1'044'459
	GAMAY	182'369	5'709'960	5'892'329
	GARANOIR	7'163	202'713	209'876
	HUMAGNE ROUGE	90'440	1'323'604	1'414'044
	LEON MILLOT	3'120		3'120
	MERLOT	81'629	1'046'857	1'128'486
	PINOT NOIR	2'962'181	12'224'164	15'186'345
	REGENT	5'591	1'025	6'616
SYRAH	112'160	1'575'617	1'687'777	
	TOTAL CEPAGES ROUGES	3'797'409	25'973'075	29'770'484
	Total autres cépages non AOC	57'436	155'013	212'449
	TOTAL GENERAL	5'137'745	43'607'597	48'745'342

Evolution de la surface totale du vignoble valaisan



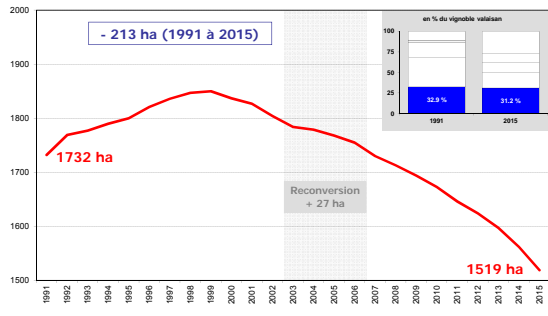
CANTON DU VALAIS
KANTON WALLIS

Evolution de la surface des cépages rouges et blancs du vignoble valaisan



CANTON DU VALAIS
KANTON WALLIS

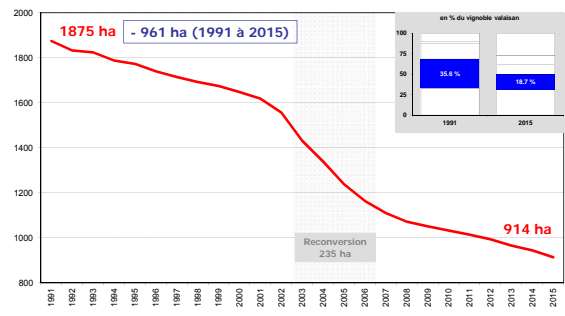
Evolution de la surface de pinot noir



Office de la viticulture
Registre des vignes au 31.12.2015

CANTON DU VALAIS
KANTON VALAIS

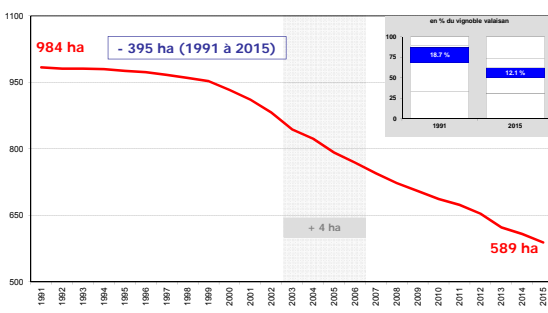
Evolution de la surface de chasselas



Office de la viticulture
Registre des vignes au 31.12.2015

CANTON DU VALAIS
KANTON VALAIS

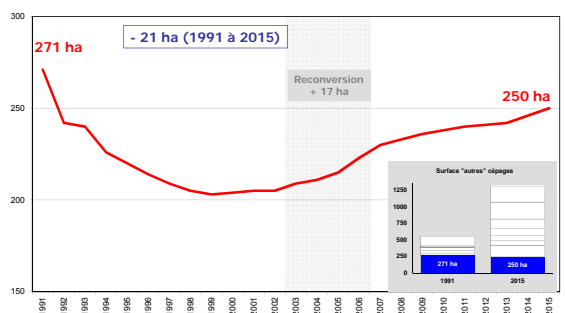
Evolution de la surface de gamay



Office de la viticulture
Registre des vignes au 31.12.2015

CANTON DU VALAIS
KANTON VALAIS

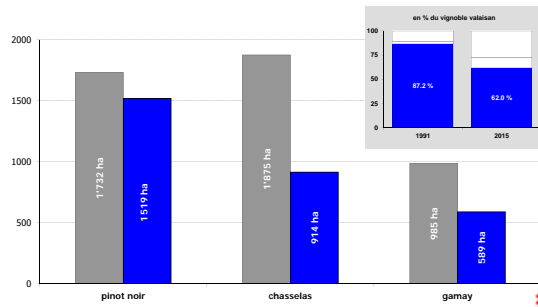
Evolution de la surface de sylvaner/rhin



Office de la viticulture
Registre des vignes au 31.12.2015

CANTON DU VALAIS
KANTON VALAIS

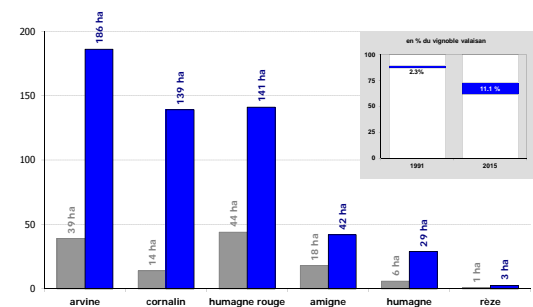
Résumé de l'évolution des trois principaux cépages (1991 – 2015)



Office de la viticulture
Registre des vignes au 31.12.2015

CANTON DU VALAIS
KANTON VALAIS

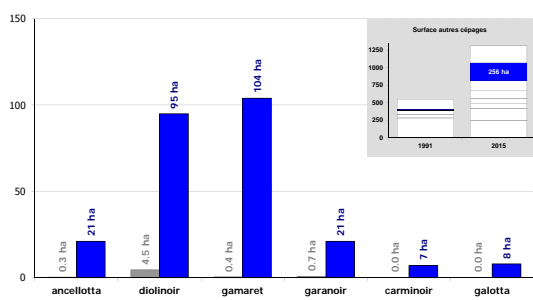
Résumé de l'évolution des cépages autochtones (1991 – 2015)



Office de la viticulture
Registre des vignes au 31.12.2015

CANTON DU VALAIS
KANTON VALAIS

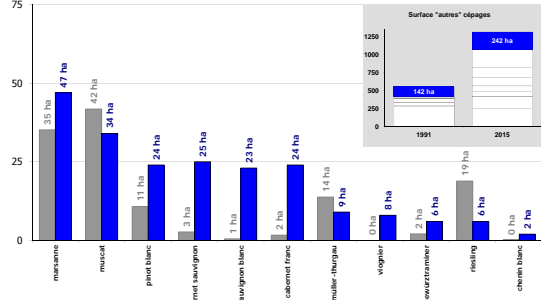
Résumé de l'évolution des cépages dits « améliorateurs » (1991 – 2015)



Office de la viticulture
Registre des vignes au 31.12.2015

CANTON DU VALAIS
KANTON VALAIS

Résumé de l'évolution des « autres » cépages (1991 – 2015)



Office de la viticulture
Registre des vignes au 31.12.2015

CANTON DU VALAIS
KANTON VALAIS