



DIE LAGE AUF DEM ARBEITSMARKT IM JUNI 2023

Ende Juni waren 3'271 Arbeitslose bei den Regionalen Arbeitsvermittlungszentren (RAV) im Wallis angemeldet, 299 weniger als im Vormonat. Die Arbeitslosenquote sank im Wallis um 0,1 Prozentpunkte auf 1,9 Prozent.

In den drei Grossregionen des Kantons ging die Arbeitslosigkeit diesen Monat um 0,1 bis 0,2 Prozentpunkte zurück. Im Vergleich zum Vormonat ging die Arbeitslosigkeit hauptsächlich bei den saisonalen Tätigkeiten zurück.

Dieses Phänomen ist oft zu Beginn der Sommersaison feststellbar, denn 90 Prozent des Rückgangs der Arbeitslosigkeit im Wallis fallen auf die Sektoren Baugewerbe, Gastgewerbe, Handel und Verkehr.

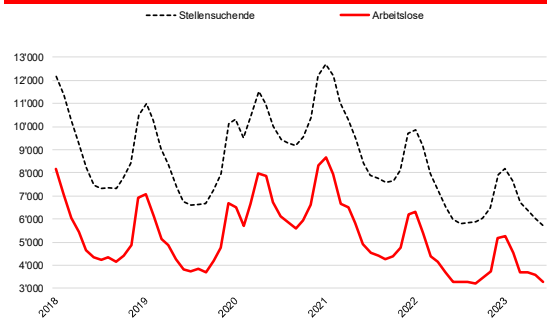
Gemäss den jüngsten Prognosen der Expertengruppe des Bundes (SECO) dürfte sich die Arbeitslosenquote in der Schweiz 2023 bei 2,0 Prozent einpendeln (2022: 2,2 Prozent). Die Arbeitsmarktbeobachtung Wallis rechnet ihrerseits mit 2,2 Prozent (2022: 2,3%) für die kantonale Arbeitslosenquote im Jahr 2023.

7. Juli 2023

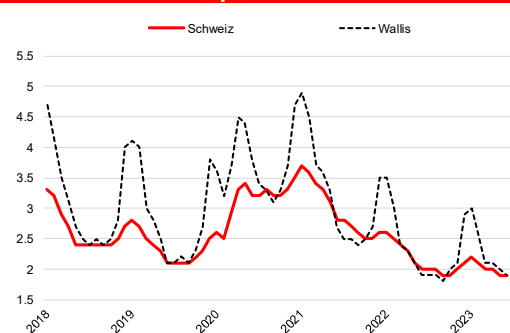
Arbeitslosigkeit Juni 2023

	Quote	Arbeitslose	
Wallis	1.9%	3'271	↘
Oberwallis	0.6%	275	↘
Mittelwallis	2.2%	1'516	↘
Unterwallis	2.3%	1'480	↘

Arbeitslose und Stellensuchende



Arbeitslosenquote Schweiz-Wallis

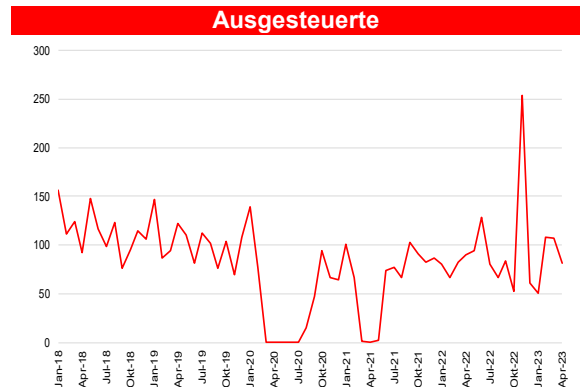
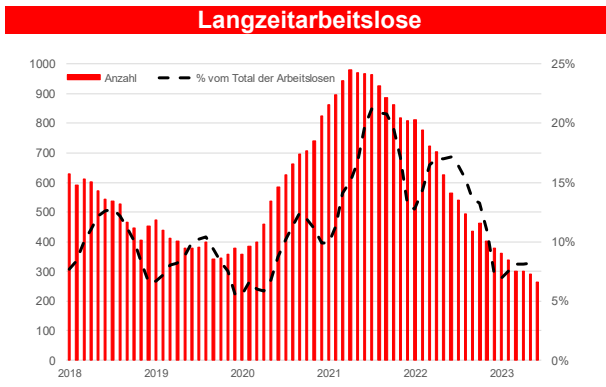


Arbeitslosigkeit nach Regionen

	Arbeitslosenquote			Arbeitslose		
	Jun 2023	Monatl. Differenz	Jährl. Differenz	Jun 2023	Monatl. Differenz	Jährl. Differenz
Schweiz	1.9	0.0	-0.1	85'099	-2'977	-7'412
Wallis	1.9	-0.1	0.0	3'271	-299	0
Oberwallis	0.6	-0.2	0.1	275	-78	45
Mittelwallis	2.2	-0.1	-0.1	1'516	-96	-60
Unterwallis	2.3	-0.2	0.0	1'480	-125	15
RAV Oberwallis	0.6	-0.2	0.1	275	-78	50
ORP Sierre	2.1	-0.2	0.0	478	-46	1
ORP Sion	2.3	-0.1	-0.1	1'037	-52	-67
ORP Martigny	2.2	-0.1	0.2	748	-32	80
ORP Monthey-St.-Maurice	2.3	-0.3	-0.2	733	-91	-63

Kontaktperson

Christophe Juillard, Verantwortlicher der Arbeitsmarktbeobachtung Wallis (ABW), zwischen 11.00 und 11.30 Uhr.
Tel. 027 606 72 99



Profil der Arbeitslosen

	Arbeitslose			Arbeitslosenquote		
	Jun 2023	Monatl. Differenz	Jährl. Differenz	Jun 2023	Monatl. Differenz	Jährl. Differenz
15-24 Jährige	375	27	34	2.3	0.2	0.2
25-49 Jährige	1'955	-187	59	1.9	-0.2	0.0
50-64 Jährige	938	-137	-90	1.7	-0.3	-0.2
Männer	1'701	-201	51	1.8	-0.2	0.1
Frauen	1'570	-98	-51	1.9	-0.2	-0.1
Schweizer	1'757	-81	-52	1.3	-0.1	-0.1
Ausländer	1'514	-218	52	3.3	-0.5	0.1
Seit 1-6 Monaten arbeitslos	2'394	-259	344	-	-	-
Seit 6-12 Monaten arbeitslos	614	-11	-44	-	-	-
Seit mehr als 12 Mt. arbeitslos (Langzeitarbeitslos)	263	-29	-300	-	-	-

Arbeitslose nach Wirtschaftszweigen

	Juni 2023		Monatliche Differenz		Jährliche Differenz	
	Bestände	Anteil in %	absolut	relativ in %	absolut	relativ in %
Saisonale Wirtschaftszweige						
Baugewerbe	261	8	-73	-21.9	-40	-13.3
Gastgewerbe	452	14	-113	-20.0	32	7.6
Land- und Forstwirtschaft	34	1	1	3.0	0	0.0
Nicht-saisonale Wirtschaftszweige						
Industrie	359	11	-33	-8.4	11	3.2
Handel; Reparatur- und Autogewerbe	565	17	-38	-6.3	-2	-0.4
Transport	174	5	-50	-22.3	10	6.1
Information und Kommunikation	64	2	3	4.9	-11	-14.7
Wissenschaften, Finanzen, spezialisierte Tätigkeiten, Grundstücks- und	367	11	-31	-7.8	35	10.5
Sonstige wirtschaftliche Dienstleistungen	161	5	-14	-8.0	11	7.3
Öffentl. Verwaltung, Sozialversicherungen, Erziehung und Unterricht	249	8	42	20.3	-15	-5.7
Gesundheit und Soziales	321	10	-11	-3.3	-16	-4.7
Kunst, Unterhaltung und Erholung	65	2	-4	-5.8	4	6.6
Andere Berufe	199	6	22	12.4	-19	-8.7

Arbeitslosenquote: Ab dem 1. Januar 2020 wird die Arbeitslosenquote anhand der Erhebung der Erwerbstätigen aus einem 3-Jahres-Pooling (2018/2020) des Bundesamtes für Statistik (BFS) errechnet. Die aktive Bevölkerung im Wallis beträgt 176'414 Personen.

Arbeitslose: Personen, welche bei einem Regionalen Arbeitsvermittlungszentrum (RAV) gemeldet sind, keine Stelle haben und sofort vermittelbar sind.

Stellensuchende: Alle arbeitslosen und nichtarbeitslosen Personen, welche beim RAV gemeldet sind und eine Stelle suchen.

Langzeitarbeitslose: Personen, die seit mehr als einem Jahr arbeitslos gemeldet sind. Dabei ist unerheblich, ob sie Arbeitslosenentschädigung erhalten oder nicht.

Ausgesteuerte: Arbeitslose, die ihren Höchstanspruch auf Taggelder ausgeschöpft haben oder deren Taggelderanspruch nach Ablauf der zweijährigen Rahmenfrist erloschen ist, ohne dass eine neue Rahmenfrist für den Leistungsbezug eröffnet werden konnte.

Quelle: Zahlen des Staatssekretariats für Wirtschaft (SECO)

Das vollständige Statistikkbulletin finden Sie auf <https://www.vs.ch/de/web/sict/statistik-und-publikationen>.