



## SITUATION SUR LE MARCHÉ DU TRAVAIL EN MAI 2023

À la fin mai, 3'570 chômeurs étaient inscrits auprès des Offices régionaux de placement (ORP) valaisans, soit 134 de moins que le mois précédent. Le taux de chômage en Valais a diminué à 2.0% (-0.1 pt).

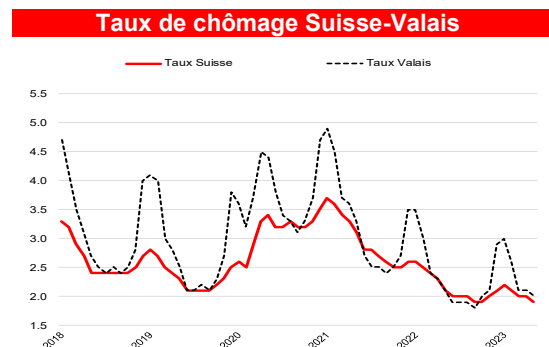
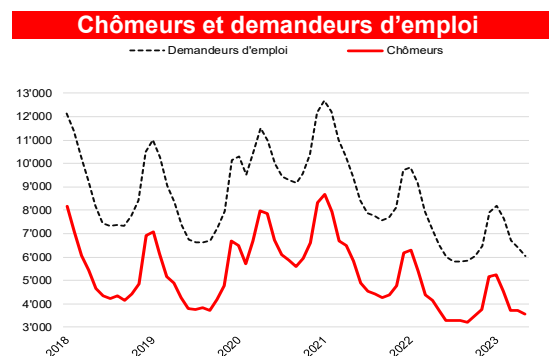
Le recul mensuel du chômage a été ressenti essentiellement dans les branches de la construction (-95 chômeurs) et de l'agriculture (-29 chômeurs), ce qui représente plus de 90% du recul total sur le plan cantonal.

En comparaison annuelle (entre mai 2022 et mai 2023), le chômage continue à baisser. En effet, le canton du Valais enregistre un recul de 3.1% du nombre de personnes inscrites au chômage (-116 chômeurs). Ceci est un indicateur qui illustre l'évolution positive de l'économie cantonale ces derniers mois.

Enfin, pour l'année en cours, BAK Economics prévoit un ralentissement de la croissance du PIB valaisan de +1.8% (+4.5% en 2022) ainsi qu'une augmentation moins prononcée du nombre d'emplois en équivalents plein temps (EPT) de +0.9% (+2.7% en 2022).

7 juin 2023

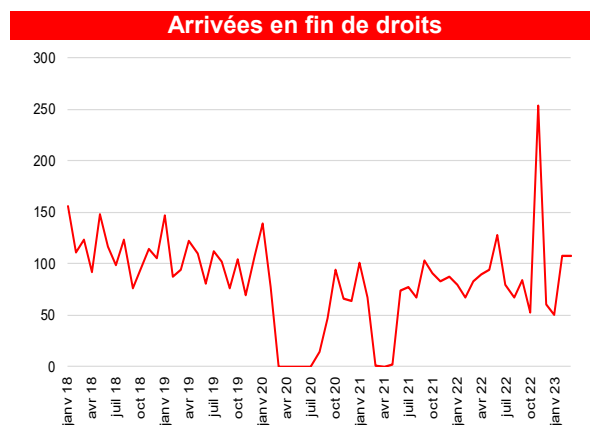
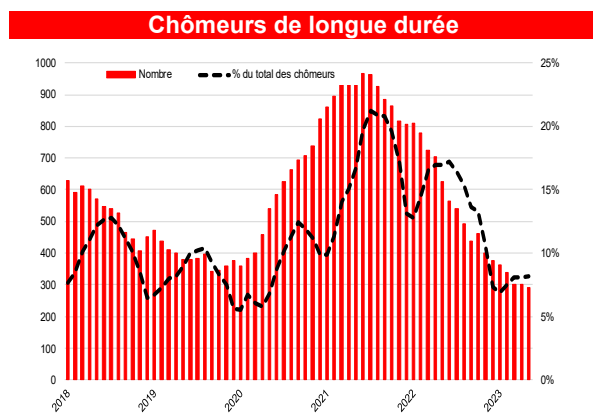
| Chômage mai 2023 |      |          |   |
|------------------|------|----------|---|
|                  | Taux | Chômeurs |   |
| Valais           | 2%   | 3'570    | ↘ |
| Haut-Valais      | 0.8% | 353      | ↘ |
| Valais central   | 2.3% | 1'612    | ↘ |
| Bas-Valais       | 2.5% | 1'605    | ↘ |



|                               | Taux de chômage |                     |                    | Chômeurs |                     |                    |
|-------------------------------|-----------------|---------------------|--------------------|----------|---------------------|--------------------|
|                               | Mai 2023        | variation mensuelle | variation annuelle | Mai 2023 | variation mensuelle | variation annuelle |
| <b>Suisse</b>                 | 1.9             | -0.1                | -0.2               | 88'076   | -2'458              | -9'928             |
| <b>Valais</b>                 | 2.0             | -0.1                | -0.1               | 3'570    | -134                | -116               |
| <b>Haut-Valais</b>            | 0.8             | 0.0                 | 0.1                | 353      | -1                  | 47                 |
| <b>Valais Central</b>         | 2.3             | -0.2                | -0.2               | 1'612    | -98                 | -114               |
| <b>Bas-Valais</b>             | 2.5             | 0.0                 | 0.0                | 1'605    | -35                 | -49                |
| <b>RAV Oberwallis</b>         | 0.8             | 0.0                 | 0.1                | 353      | 1                   | 52                 |
| <b>ORP Sierre</b>             | 2.3             | -0.2                | -0.2               | 524      | -53                 | -38                |
| <b>ORP Sion</b>               | 2.4             | -0.1                | -0.1               | 1'089    | -46                 | -81                |
| <b>ORP Martigny</b>           | 2.3             | -0.1                | -0.1               | 780      | -38                 | -8                 |
| <b>ORP Monthey-St-Maurice</b> | 2.6             | 0.0                 | -0.1               | 824      | 2                   | -40                |

### Contact

Eduard Nevistic, collaborateur scientifique à l'Observatoire valaisan de l'emploi (OVE), entre 11h00 et 11h30.  
Tél. 027 606 73 38



### Profil des chômeurs

|   | Chômeurs |                     |                    | Taux de chômage |                     |                    |
|---|----------|---------------------|--------------------|-----------------|---------------------|--------------------|
|   | Mai 2023 | variation mensuelle | variation annuelle | Mai 2023        | variation mensuelle | variation annuelle |
| <b>15-24 ans</b>  | 348      | -13                 | 0                  | 2.1             | -0.1                | 0.0                |
| <b>25-49 ans</b>  | 2'142    | -63                 | 7                  | 2.1             | -0.1                | 0.0                |
| <b>50-64 ans</b>  | 1'075    | -61                 | -120               | 2.0             | -0.1                | -0.2               |
| <b>Hommes</b>   | 1'902    | -89                 | 6                  | 2.0             | -0.1                | 0.0                |
| <b>Femmes</b>   | 1'668    | -45                 | -122               | 2.1             | 0.0                 | -0.1               |
| <b>Suisses</b>  | 1'838    | -11                 | -123               | 1.4             | 0.0                 | -0.1               |
| <b>Etrangers</b>  | 1'732    | -123                | 7                  | 3.8             | -0.2                | 0.0                |
| <b>Au chômage depuis 1-6 mois</b>                       | 2'653    | -149                | 287                | -               | -                   | -                  |
| <b>Au chômage depuis 6-12 mois</b>                      | 625      | 23                  | -68                | -               | -                   | -                  |
| <b>Au chômage depuis plus de 12 mois (longue durée)</b> | 292      | -8                  | -335               | -               | -                   | -                  |

### Chômage par activités économiques

|   | Mai 2023  |           | Variation mensuelle |               | Variation annuelle |               |
|---|-----------|-----------|---------------------|---------------|--------------------|---------------|
|   | Effectifs | Part en % | Absolue             | Relative en % | Absolue            | Relative en % |
| <b>Activités saisonnières</b>                                     |           |           |                     |               |                    |               |
| Construction  | 334       | 9         | -95                 | -22.1         | -24                | -6.7          |
| Hôtellerie, restauration  | 565       | 16        | 18                  | 3.3           | -13                | -2.2          |
| Agriculture, sylviculture   | 33        | 1         | -29                 | -46.8         | -13                | -28.3         |
| <b>Activités non saisonnières</b>                                 |           |           |                     |               |                    |               |
| Industrie   | 392       | 11        | -6                  | -1.5          | -16                | -3.9          |
| Commerce; entretien et réparation d'automobiles                   | 603       | 17        | -28                 | -4.4          | -26                | -4.1          |
| Transports  | 224       | 6         | 9                   | 4.2           | 17                 | 8.2           |
| Information et communication                                      | 61        | 2         | 4                   | 7.0           | -10                | -14.1         |
| Activités spécialisées, scientifiques, immobilières et financière | 398       | 11        | 10                  | 2.6           | 29                 | 7.9           |
| Activités de service administratif et de soutien                  | 175       | 5         | -18                 | -9.3          | 11                 | 6.7           |
| Administration publique, assurances sociales et enseignement      | 207       | 6         | -9                  | -4.2          | -37                | -15.2         |
| Santé et action sociale   | 332       | 9         | 22                  | 7.1           | -30                | -8.3          |
| Activités créatives, artistiques et de spectacle                  | 69        | 2         | 3                   | 4.5           | 5                  | 7.8           |
| Autres professions  | 177       | 5         | -15                 | -7.8          | -9                 | -4.8          |

**Taux de chômage :** Depuis le 1<sup>er</sup> janvier 2020, le taux de chômage est calculé sur le recensement de la population active issue de la mise en commun de données recueillies sur 3 ans (2018-2020) par l'Office fédéral de statistique (OFS). Le Valais compte une population active de 176'414 personnes.

**Chômeurs :** Personnes annoncées auprès des offices régionaux de placement, qui n'ont pas d'emploi et sont immédiatement disponibles en vue d'un placement, peu importe qu'elles touchent, ou non, une indemnité de chômage.

**Demandeurs d'emploi :** Tous les demandeurs d'emploi, chômeurs et non-chômeurs, inscrits aux ORP et cherchant un emploi.

**Chômeurs de longue durée :** Personnes inscrites au chômage depuis plus d'une année

**Chômeurs en fin de droit :** chômeurs qui ont épuisé leur droit maximum aux indemnités journalières ou dont le droit aux indemnités journalières s'est éteint à l'expiration du délai-cadre de deux ans sans qu'il n'ait pu ouvrir un nouveau délai-cadre d'indemnisation.

Source : Chiffres fournis par le Secrétariat d'Etat à l'économie (SECO)

Le bulletin statistique complet est disponible sur <https://www.vs.ch/fr/web/sict/statistiques-et-publications>