



## DIE LAGE AUF DEM ARBEITSMARKT IM MÄRZ 2023

Ende März waren in den Regionalen Arbeitsvermittlungszentren (RAV) des Wallis 3'698 Arbeitslose gemeldet. Im Vergleich zum Vormonat sind dies 830 weniger. Die Arbeitslosenquote sank im Wallis um 0,5 Prozentpunkte auf 2,1 %.

Im Vergleich zum Vormonat verzeichneten vor allem das Mittel- und Unterwallis mit -465 Arbeitslosen bzw. -320 Arbeitslosen die höchste Anzahl an Abmeldungen in Bezug auf den Bestand. Im Oberwallis ging die Zahl der Arbeitslosen um 45 zurück.

In Bezug auf die Wirtschaftszweige verzeichnete das Baugewerbe die meisten Abgänge aus Arbeitslosigkeit. Diese Entwicklung manifestiert sich in allen drei Regionen des Kantons.

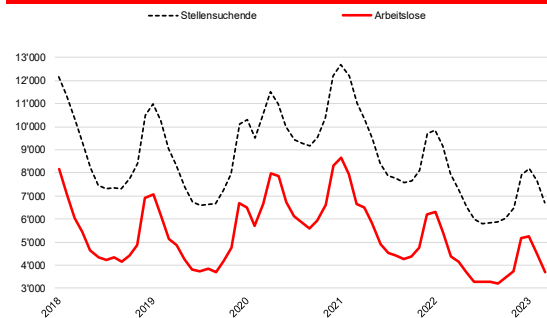
Gemäss den jüngsten Prognosen der Expertengruppe des Bundes (SECO) wird die Schweizer Wirtschaft im Jahr 2023 um 1,1 % wachsen (+2,1 % im Jahr 2022). Das Institut BAK Economics seinerseits erwartet für die Walliser Wirtschaft im Jahr 2023 ein Wachstum von +0,9 % (+4,3 % im Jahr 2022).

6. April 2023

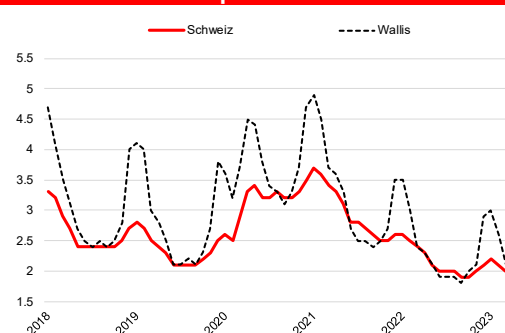
### Arbeitslosigkeit März 2023

	Quote	Arbeitslose	
Wallis	2.1%	3'698	↘
Oberwallis	0.8%	326	↘
Mittelwallis	2.5%	1'736	↘
Unterwallis	2.5%	1'636	↘

### Arbeitslose und Stellensuchende



### Arbeitslosenquote Schweiz-Wallis

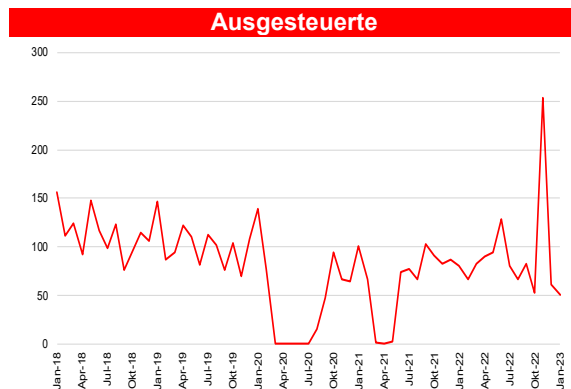
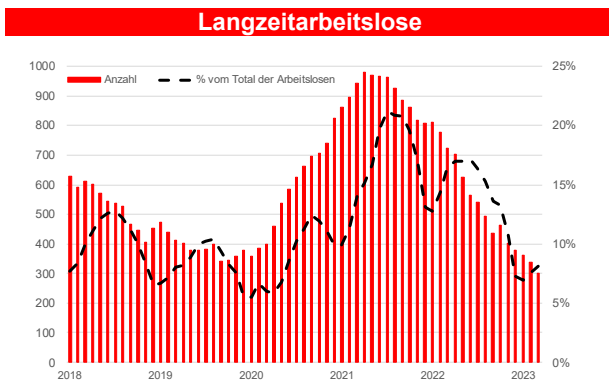


### Abeitslosigkeit nach Regionen

	Arbeitslosenquote			Arbeitslose		
	Mrz 2023	Monatl. Differenz	Jährl. Differenz	Mrz 2023	Monatl. Differenz	Jährl. Differenz
Schweiz	2.0	-0.1	-0.4	92'755	-5'697	-16'745
Wallis	2.1	-0.5	-0.4	3'698	-830	-673
Oberwallis	0.8	-0.1	0.1	326	-45	34
Mittelwallis	2.5	-0.7	-0.5	1'736	-465	-300
Unterwallis	2.5	-0.5	-0.6	1'636	-320	-407
RAV Oberwallis	0.7	-0.2	0.0	321	-47	36
ORP Sierre	2.4	-0.6	-0.3	546	-124	-77
ORP Sion	2.6	-0.7	-0.5	1'194	-339	-227
ORP Martigny	2.5	-0.8	-0.8	840	-256	-249
ORP Monthey-St.-Maurice	2.5	-0.2	-0.5	796	-63	-155

#### Kontaktperson

Eduard Nevistic, wissenschaftlicher Mitarbeiter der Arbeitsmarktbeobachtung Wallis (ABW), zwischen 11.00 Uhr und 11.30 Uhr. Tel. 027 606 73 38



### Profil der Arbeitslosen

	Arbeitslose			Arbeitslosenquote		
	Mrz 2023	Monatl. Differenz	Jährl. Differenz	Mrz 2023	Monatl. Differenz	Jährl. Differenz
<b>15-24 Jährige</b>	386	-89	-22	2.3	-0.6	-0.2
<b>25-49 Jährige</b>	2'189	-444	-328	2.2	-0.4	-0.3
<b>50-64 Jährige</b>	1'118	-298	-324	2.0	-0.6	-0.6
<b>Männer</b>	2'179	-780	-389	2.3	-0.8	-0.4
<b>Frauen</b>	1'519	-50	-284	1.9	0.0	-0.3
<b>Schweizer</b>	1'823	-207	-380	1.4	-0.2	-0.3
<b>Ausländer</b>	1'875	-623	-293	4.1	-1.3	-0.6
<b>Seit 1-6 Monaten arbeitslos</b>	2'864	-784	-64	-	-	-
<b>Seit 6-12 Monaten arbeitslos</b>	534	-7	-186	-	-	-
<b>Seit mehr als 12 Mt. arbeitslos (Langzeitarbeitslos)</b>	300	-39	-423	-	-	-

### Arbeitslose nach Wirtschaftszweigen

	März 2023		Monatliche Differenz		Jährliche Differenz	
	Bestände	Anteil in %	absolut	relativ in %	absolut	relativ in %
<b>Saisonale Wirtschaftszweige</b>						
Baugewerbe	648	18	-542	-45.5	-157	-19.5
Gastgewerbe	371	10	13	3.6	-66	-15.1
Land- und Forstwirtschaft	79	2	-41	-34.2	-41	-34.2
<b>Nicht-saisonale Wirtschaftszweige</b>						
Industrie	414	11	-41	-9.0	-97	-19.0
Handel; Reparatur- und Autogewerbe	598	16	-15	-2.4	-121	-16.8
Transport	150	4	-8	-5.1	-10	-6.3
Information und Kommunikation	62	2	-4	-6.1	-13	-17.3
Wissenschaften, Finanzen, spezialisierte Tätigkeiten, Grundstücks- und	376	10	-26	-6.5	-12	-3.1
Sonstige wirtschaftliche Dienstleistungen	256	7	-101	-28.3	6	2.4
Öffentl. Verwaltung, Sozialversicherungen, Erziehung und Unterricht	197	5	-24	-10.9	-60	-23.3
Gesundheit und Soziales	296	8	-28	-8.6	-93	-23.9
Kunst, Unterhaltung und Erholung	66	2	-7	-9.6	-1	-1.5
Andere Berufe	185	5	-6	-3.1	-8	-4.1

**Arbeitslosenquote:** Ab dem 1. Januar 2020 wird die Arbeitslosenquote anhand der Erhebung der Erwerbstätigen aus einem 3-Jahres-Pooling (2018-2020) des Bundesamtes für Statistik (BFS) errechnet. Die aktive Bevölkerung im Wallis beträgt 176'414 Personen.

**Arbeitslose:** Personen, welche bei einem Regionalen Arbeitsvermittlungszentrum (RAV) gemeldet sind, keine Stelle haben und sofort vermittelbar sind.

**Stellensuchende:** Alle arbeitslosen und nichtarbeitslosen Personen, welche beim RAV gemeldet sind und eine Stelle suchen.

**Langzeitarbeitslose:** Personen, die seit mehr als einem Jahr arbeitslos gemeldet sind. Dabei ist unerheblich, ob sie Arbeitslosenentschädigung erhalten oder nicht.

**Ausgesteuerte:** Arbeitslose, die ihren Höchstanspruch auf Taggelder ausgeschöpft haben oder deren Taggelderanspruch nach Ablauf der zweijährigen Rahmenfrist erloschen ist, ohne dass eine neue Rahmenfrist für den Leistungsbezug eröffnet werden konnte.

Quelle: Zahlen des Staatssekretariats für Wirtschaft (SECO)

Das vollständige Statistikbulletin finden Sie auf <https://www.vs.ch/de/web/sict/statistik-und-publikationen>.