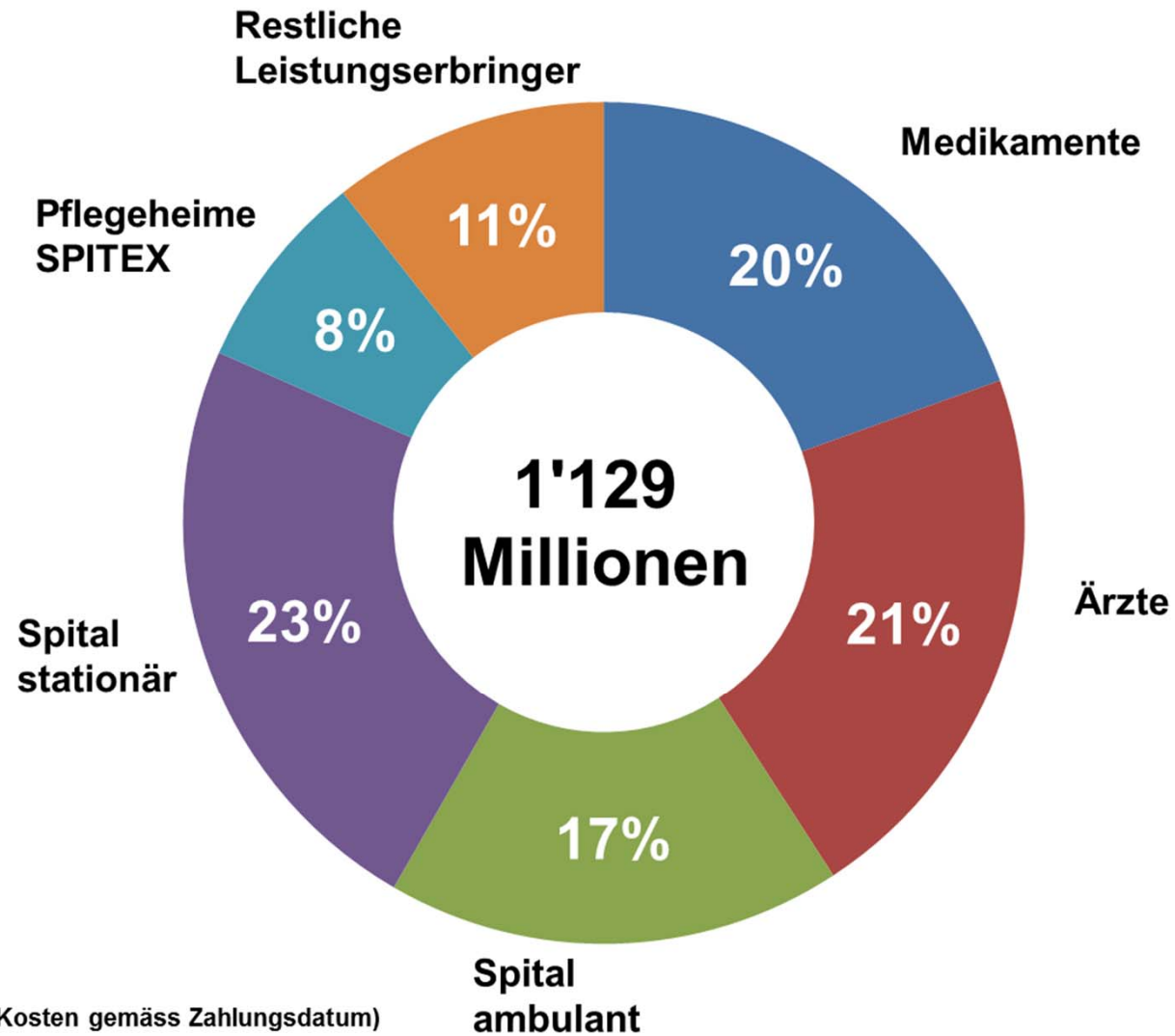


Krankenversicherungsprämien 2017

KOSTEN ZU LASTEN DER KRANKENVERSICHERUNG

Kosten zu Lasten der Krankenversicherung (OKP)

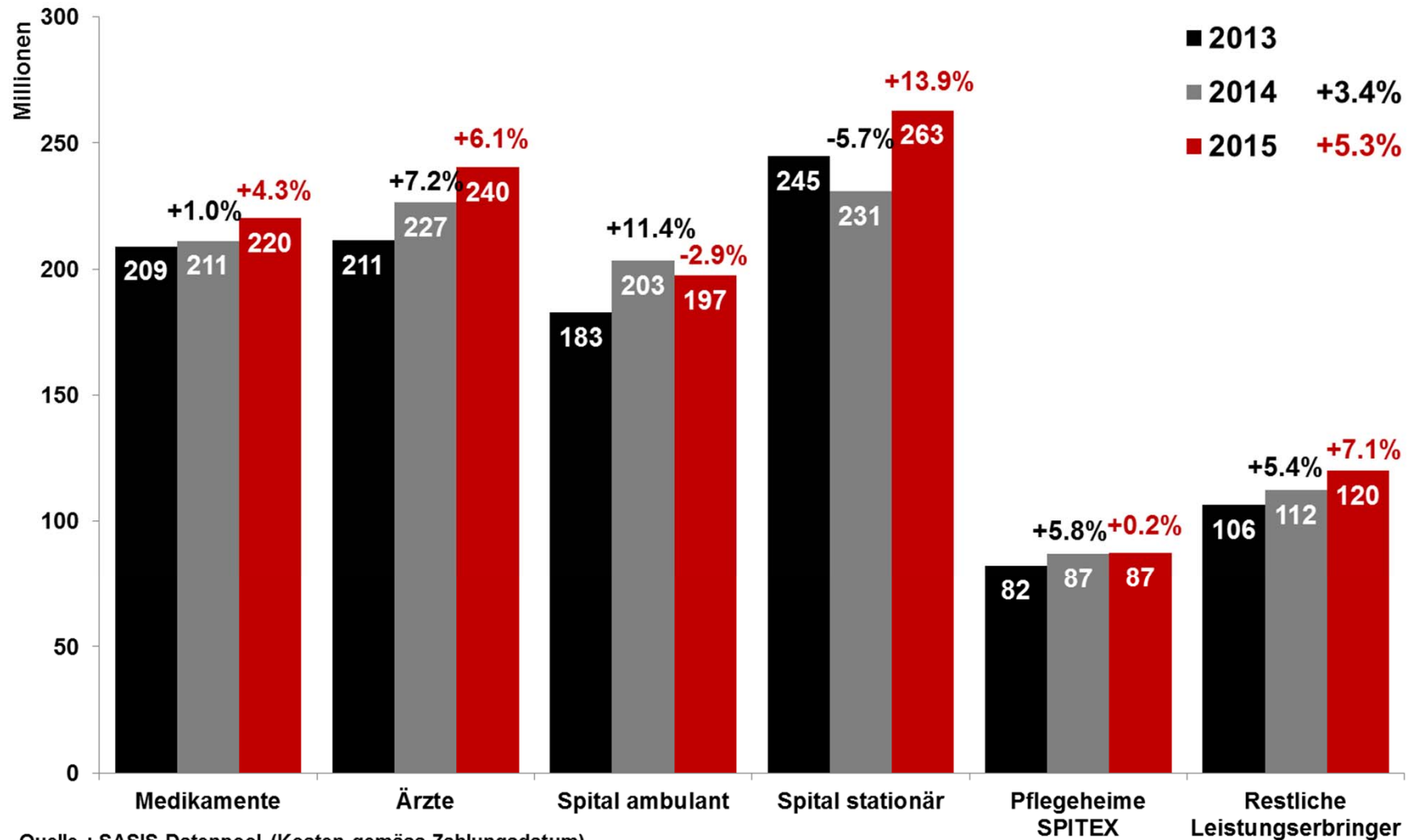
▲ Verteilung der Bruttokosten 2015 zu Lasten der OKP im Wallis



Quelle : SASIS-Datenpool (Kosten gemäss Zahlungsdatum)

Kosten zu Lasten der Krankenversicherung (OKP)

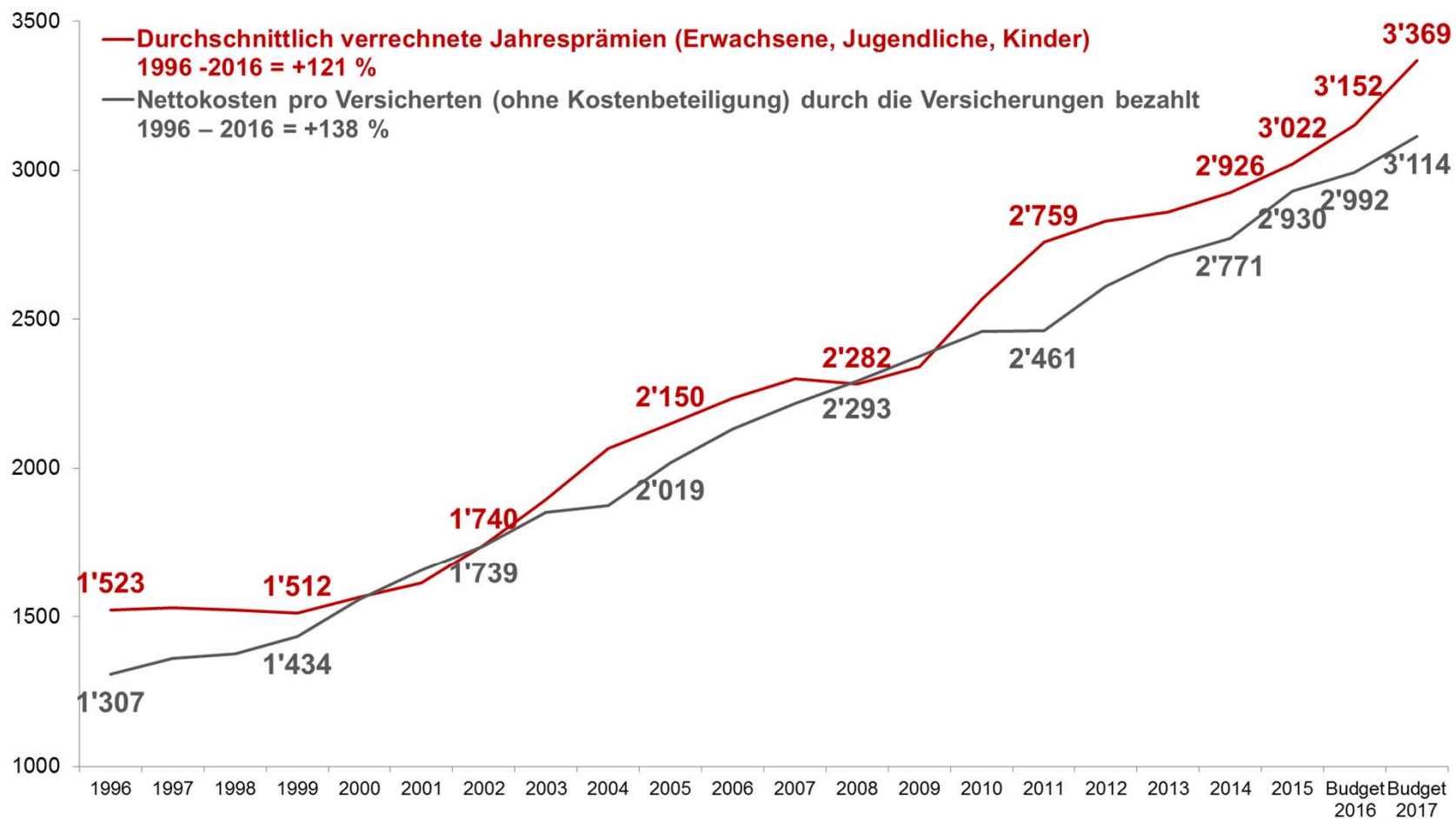
▲ Entwicklung der Bruttokosten zu Lasten der OKP im Wallis



Quelle : SASIS-Datenpool (Kosten gemäss Zahlungsdatum)

Kosten zu Lasten der Krankenpflegeversicherung (OKP)

- Entwicklung pro Versicherten der Nettokosten zu Lasten der OKP (abzüglich Kostenbeteiligung) im Wallis und der verrechneten Prämien, 1996 bis 2017

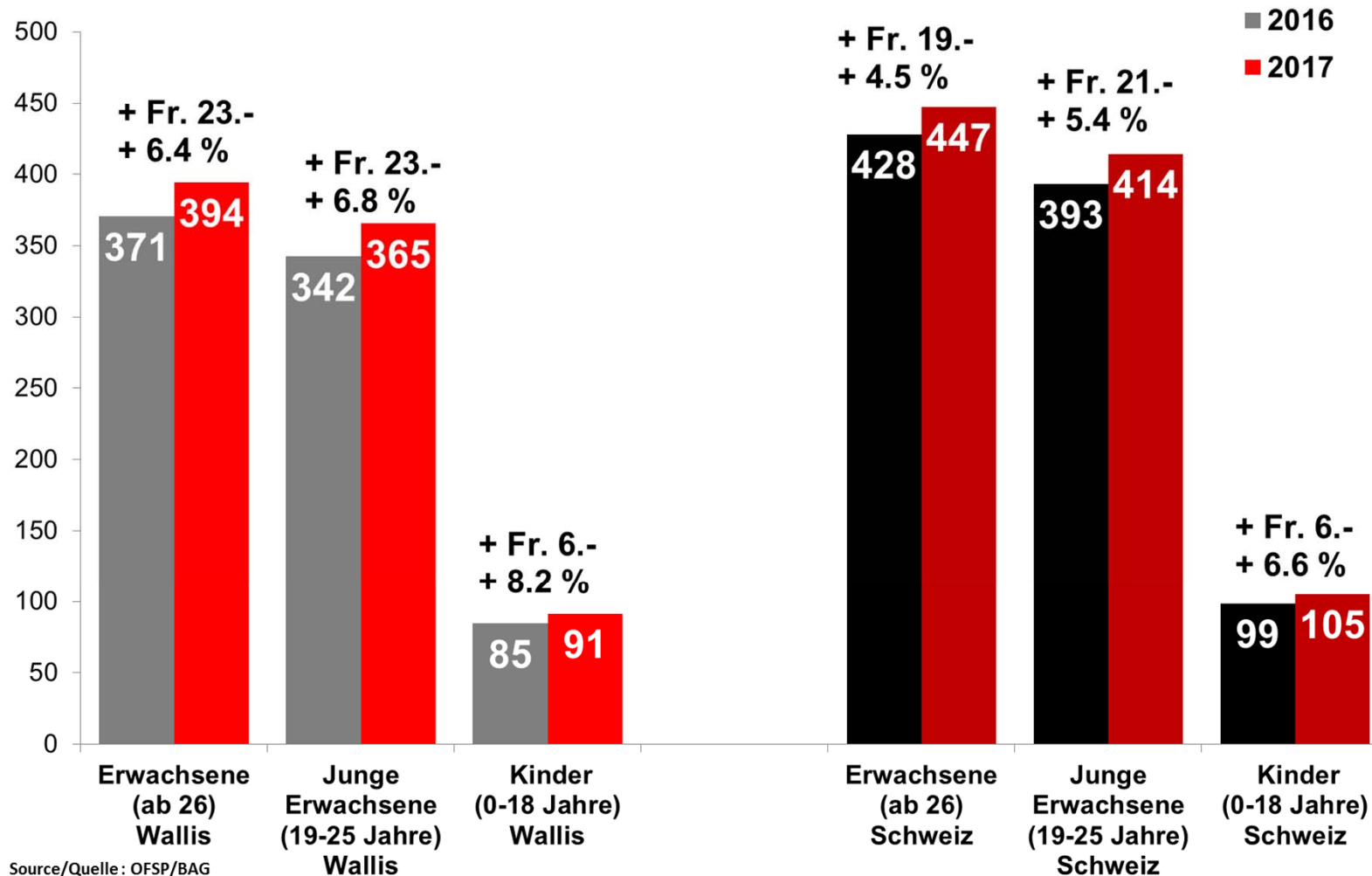


Quelle: BAG (stat OKP)

PRÄMIEN 2017

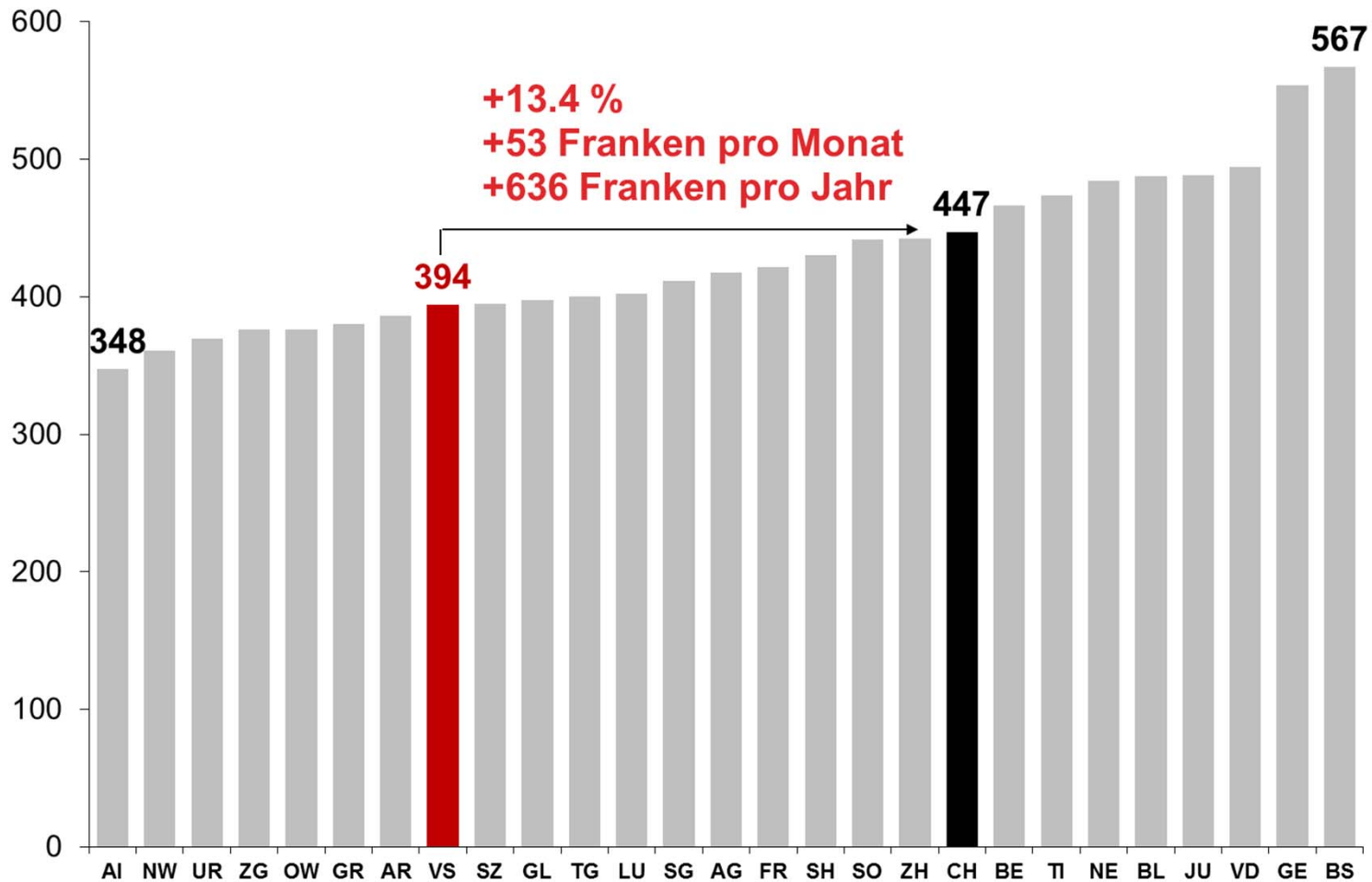
Durchschnittsprämie 2017

- ▲ Anstieg der durchschnittlichen Monatsprämie 2017 im Wallis und in der Schweiz (Ordentliche Franchise, einschliesslich Unfallrisiko)



Durchschnittsprämie „Erwachsene“ 2017 (ab 26 Jahren)

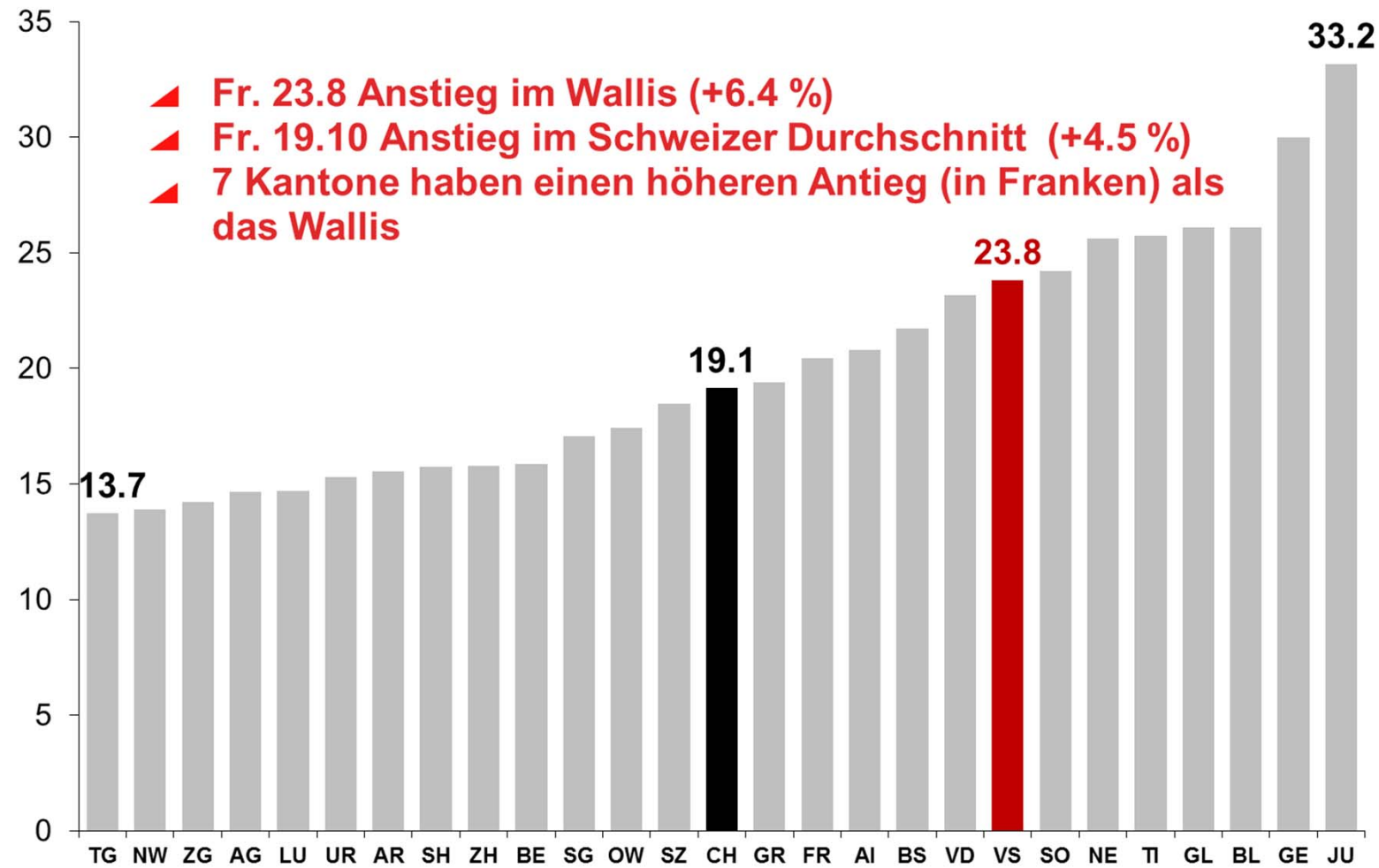
▲ Durchschnittliche Monatsprämie „Erwachsene“ 2017 (Franchise 300, einschliesslich Unfallrisiko)



Source/Quelle: OFSP/BAG

Durchschnittsprämie „Erwachsene“ 2017 (ab 26 Jahren)

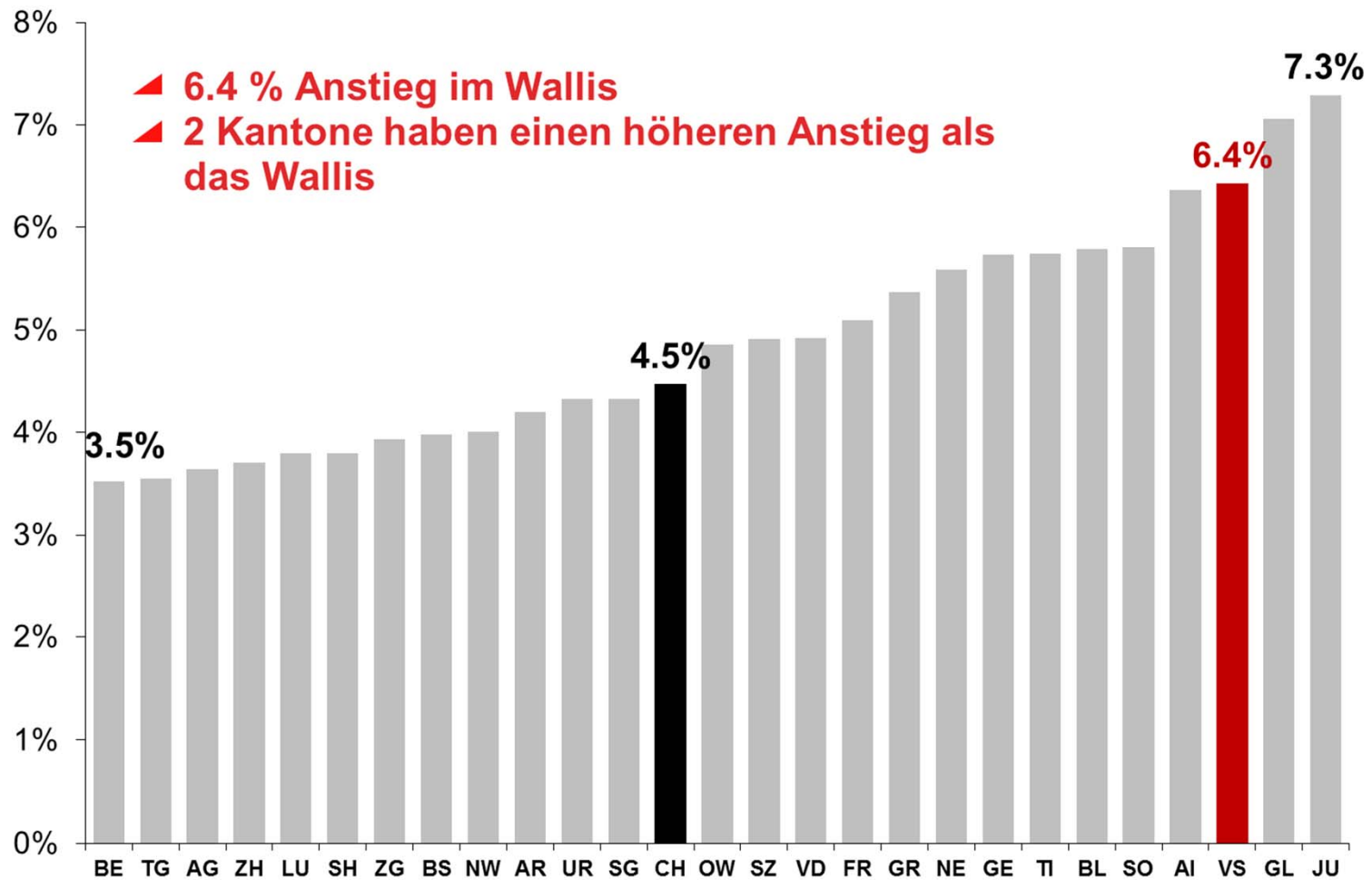
- ▲ Anstieg in Franken der durchschnittlichen Monatsprämie „Erwachsene“ 2017 (Franchise 300, einschliesslich Unfallrisiko)



Source/Quelle: OFSP/BAG

Durchschnittsprämie „Erwachsene“ 2017 (ab 26 Jahren)

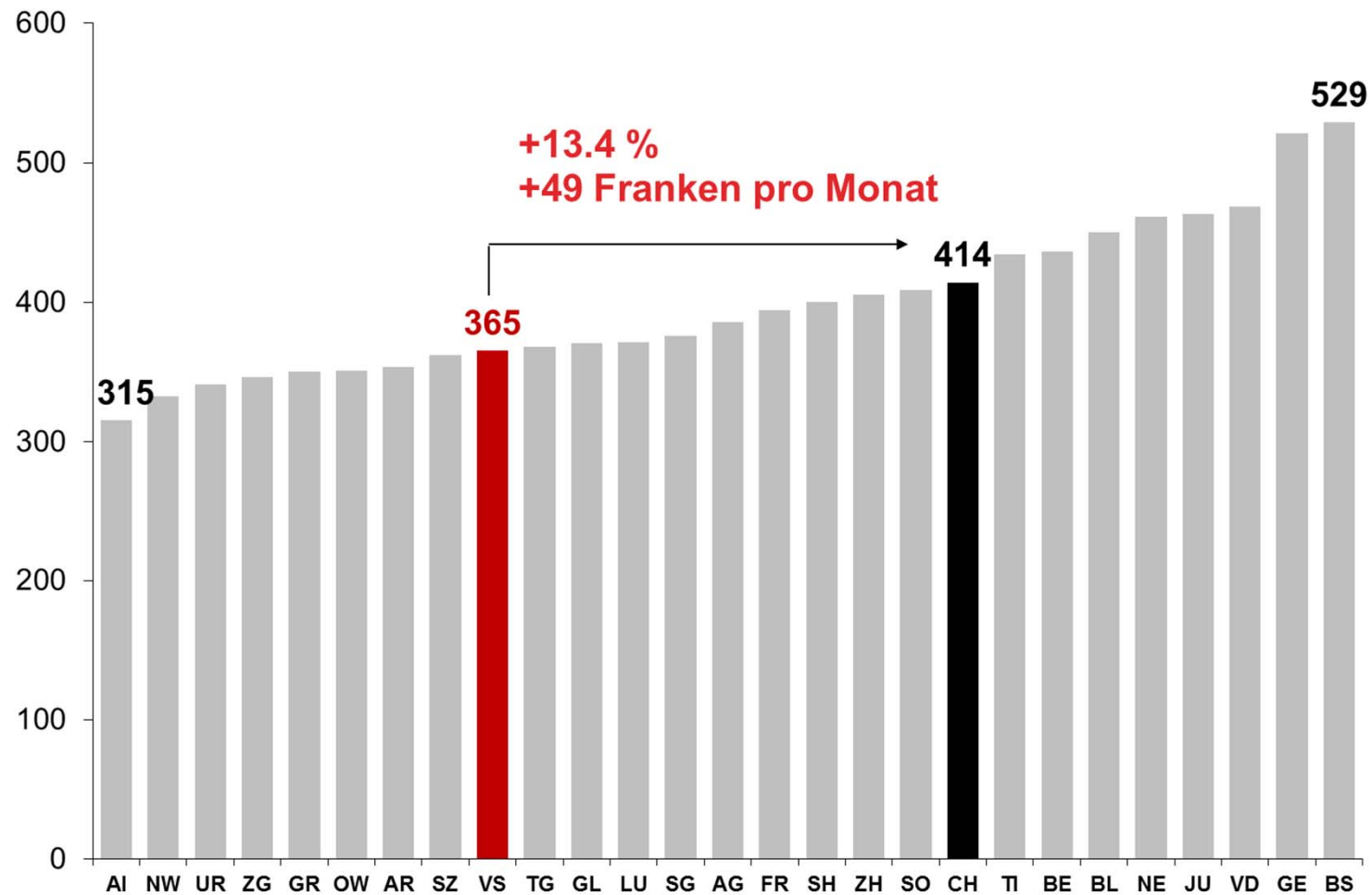
- ▲ Anstieg in % der durchschnittlichen Monatsprämie „Erwachsene“ 2017 (Franchise 300, einschliesslich Unfallrisiko)



Source/Quelle: OFSP/BAG

Durchschnittsprämie „Junge Erwachsene“ 2017 (19-25 Jahre)

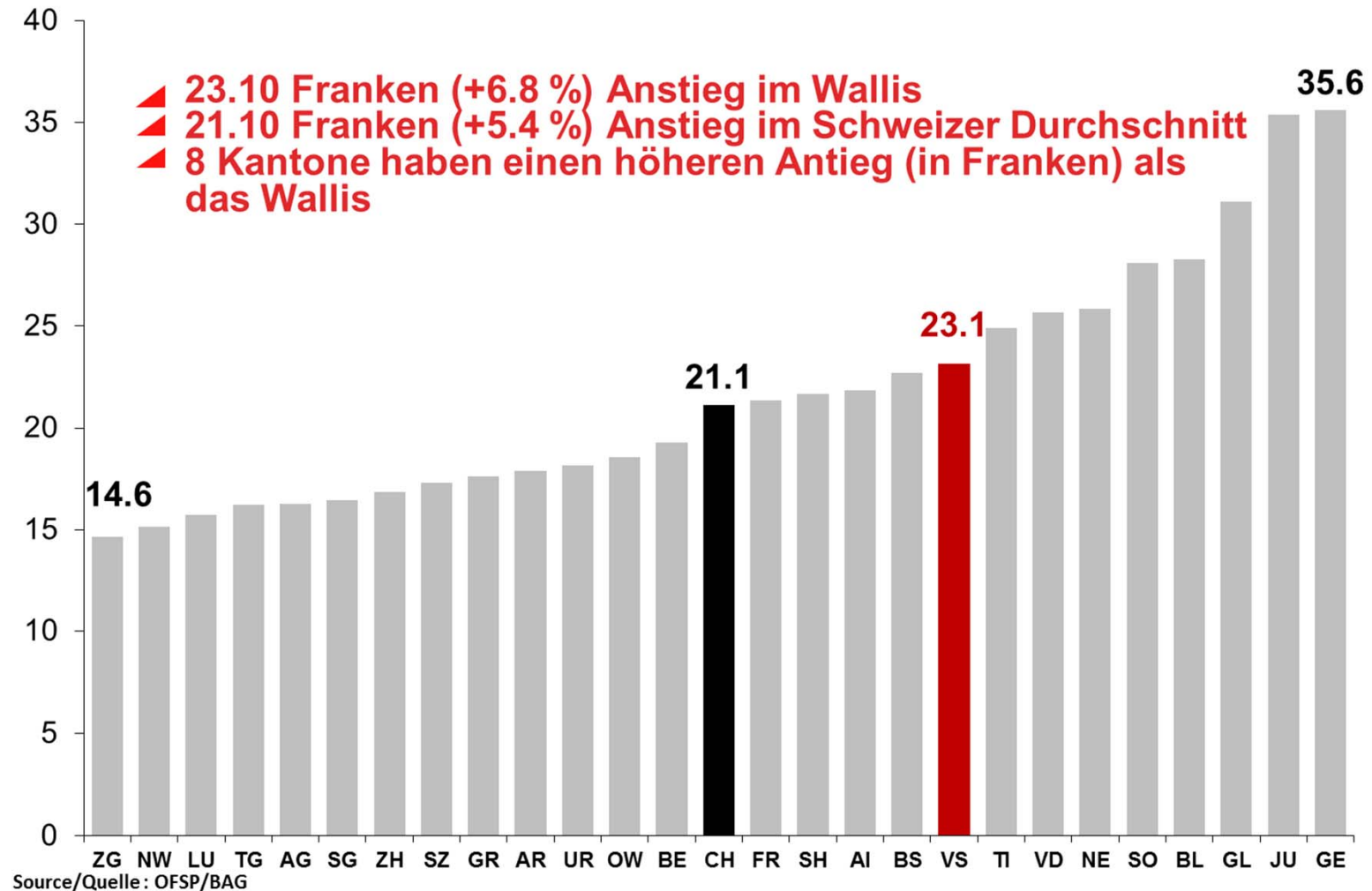
- ▲ Durchschnittliche Monatsprämie „Junge Erwachsene“ 2017
(Franchise 300, einschliesslich Unfallrisiko)



Source/Quelle: OFSP/BAG

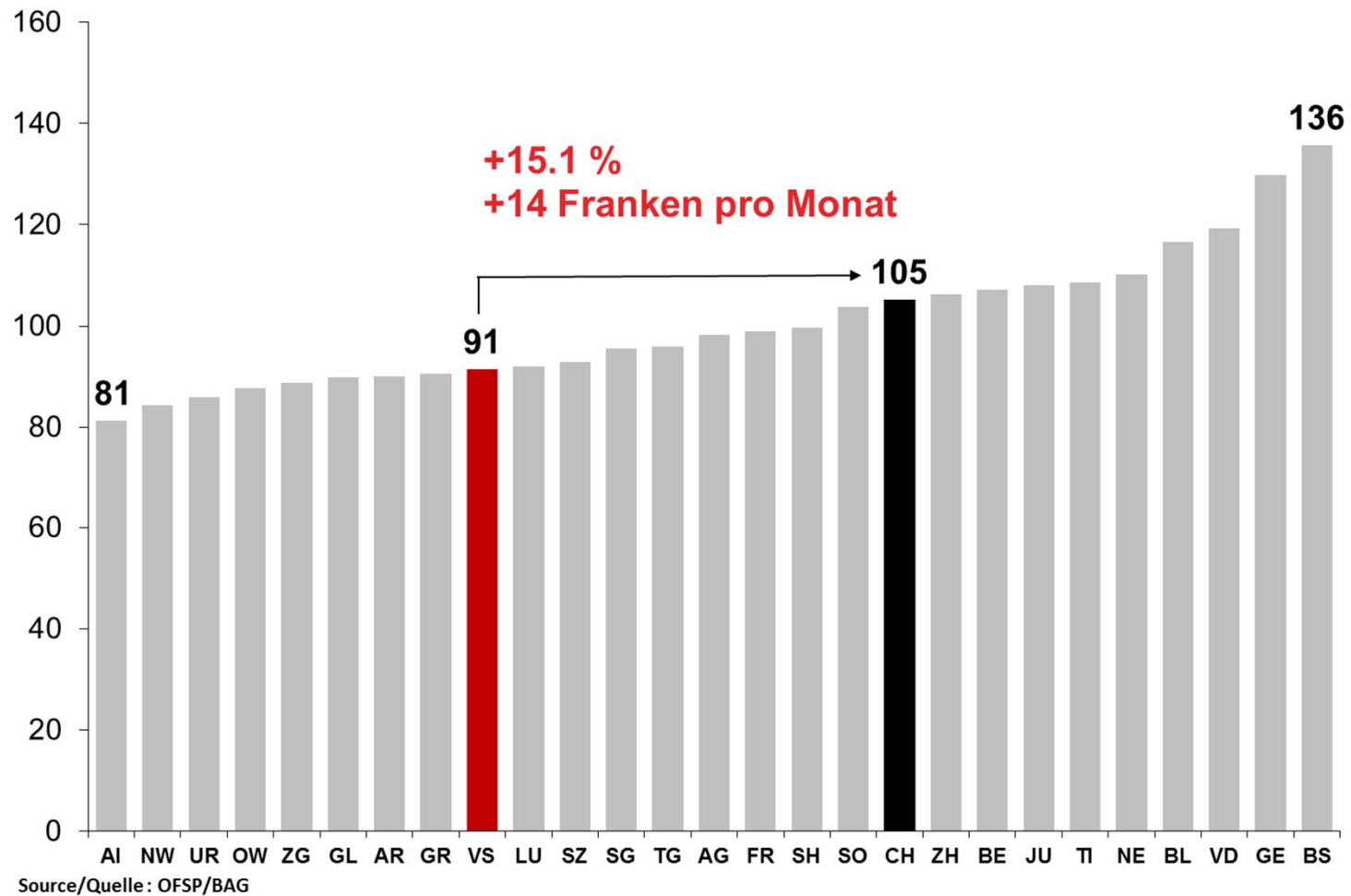
Durchschnittsprämie „Junge Erwachsene“ 2017 (19-25 Jahre)

- ▲ Anstieg in Franken der durchschnittlichen Monatsprämie «Junge Erwachsene» 2017 (Franchise 300, einschliesslich Unfallrisiko)



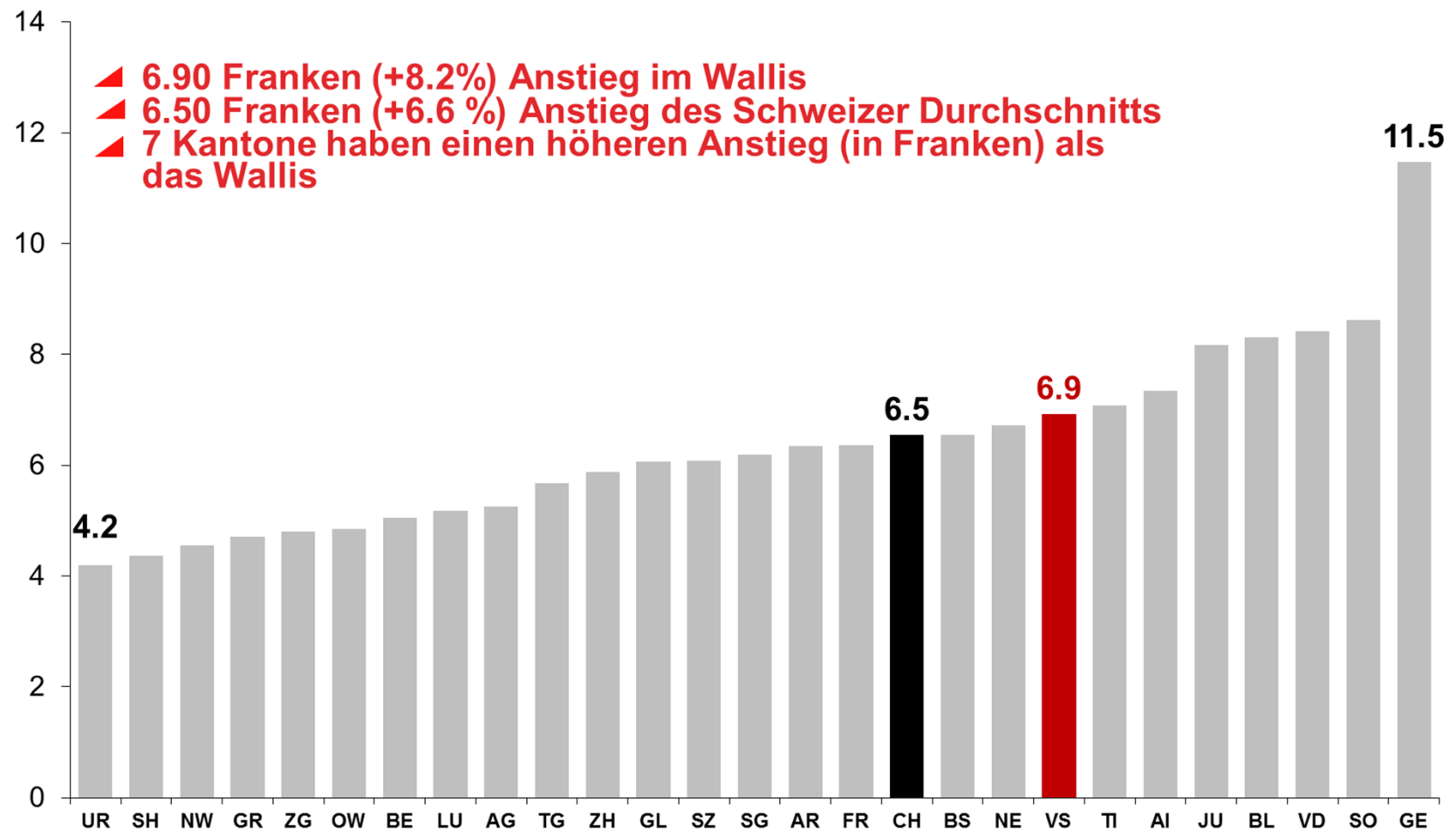
Durchschnittsprämie „Kinder“ 2017 (0-18 Jahre)

▲ Durchschnittliche Monatsprämie „Kinder“ 2017 (Franchise 0, einschliesslich Unfallrisiko)



Durchschnittsprämie „Kinder“ 2017 (0-18 Jahre)

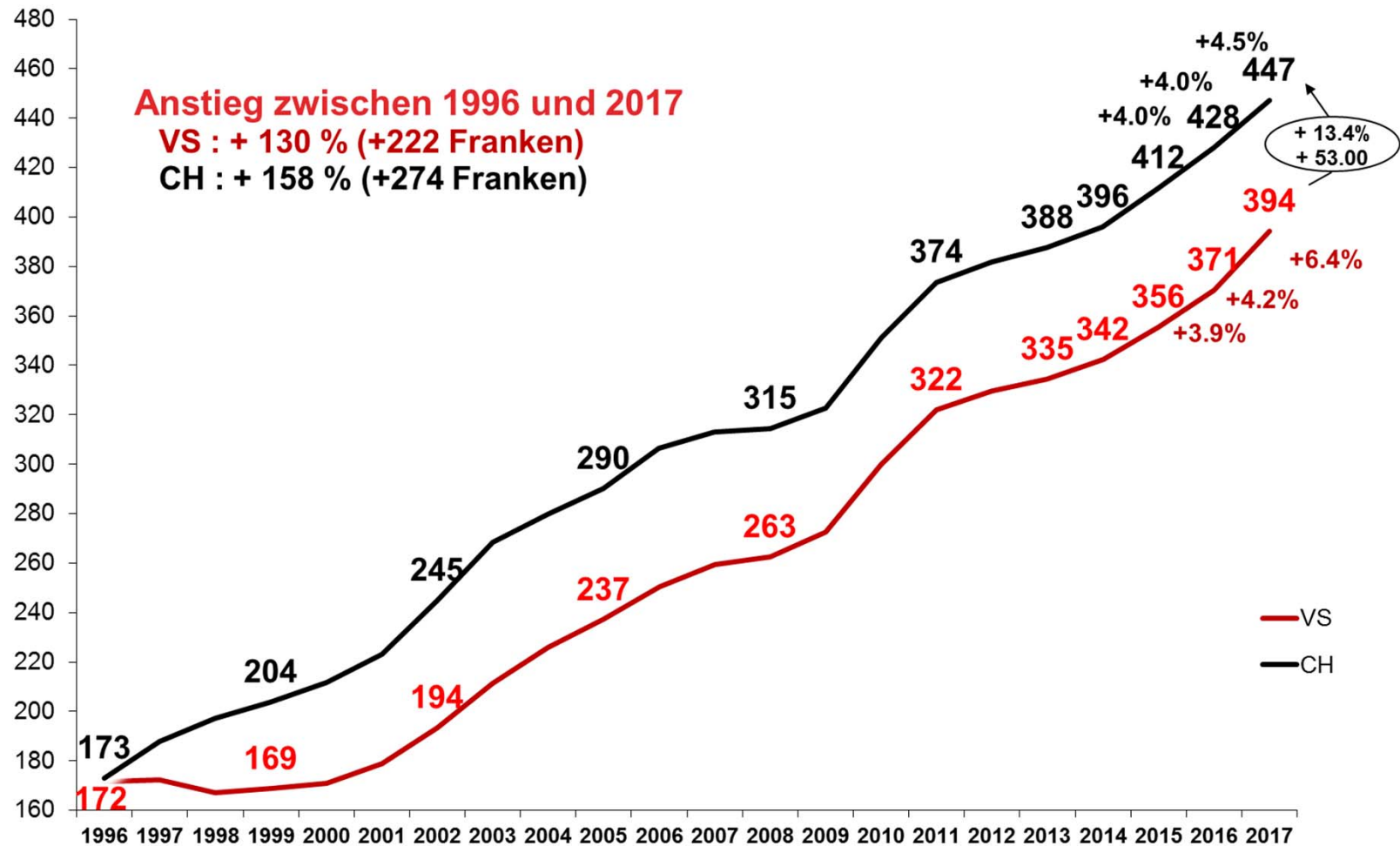
- ▲ Anstieg in Franken der durchschnittlichen Monatsprämie «Kinder» (0-18 Jahre) 2017 (Franchise 0, einschliesslich Unfallrisiko)



Source/Quelle : OFSP/BAG

Durchschnittsprämie „Erwachsene“ 2017 (ab 26 Jahren)

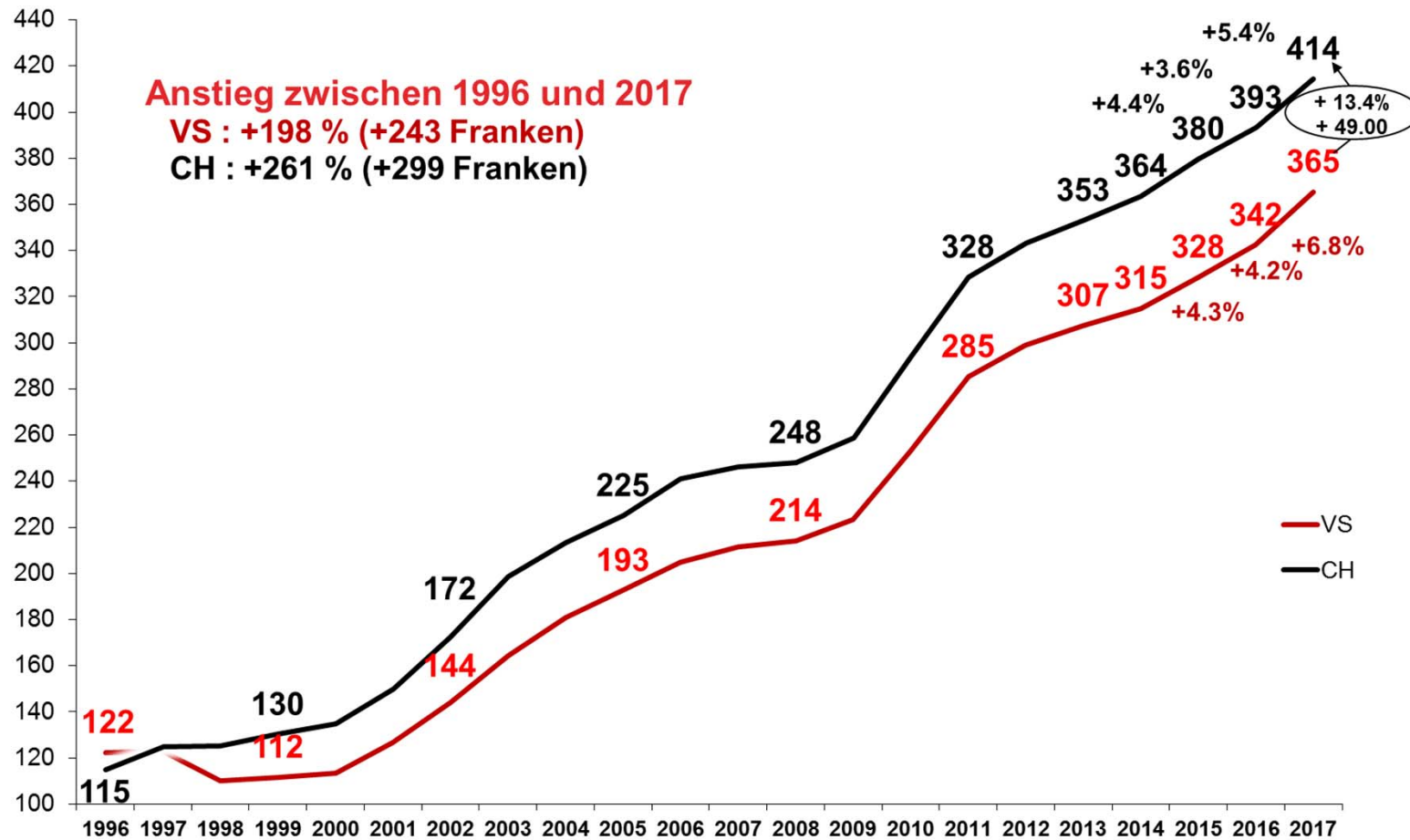
Entwicklung der durchschnittlichen Monatsprämie „Erwachsene“ in der Schweiz und im Wallis von 1996 bis 2017 (Franchise 300, einschliesslich Unfallrisiko)



Source/Quelle: OFSP/BAG

Durchschnittsprämie „Junge Erwachsene“ 2017 (19-25 Jahre)

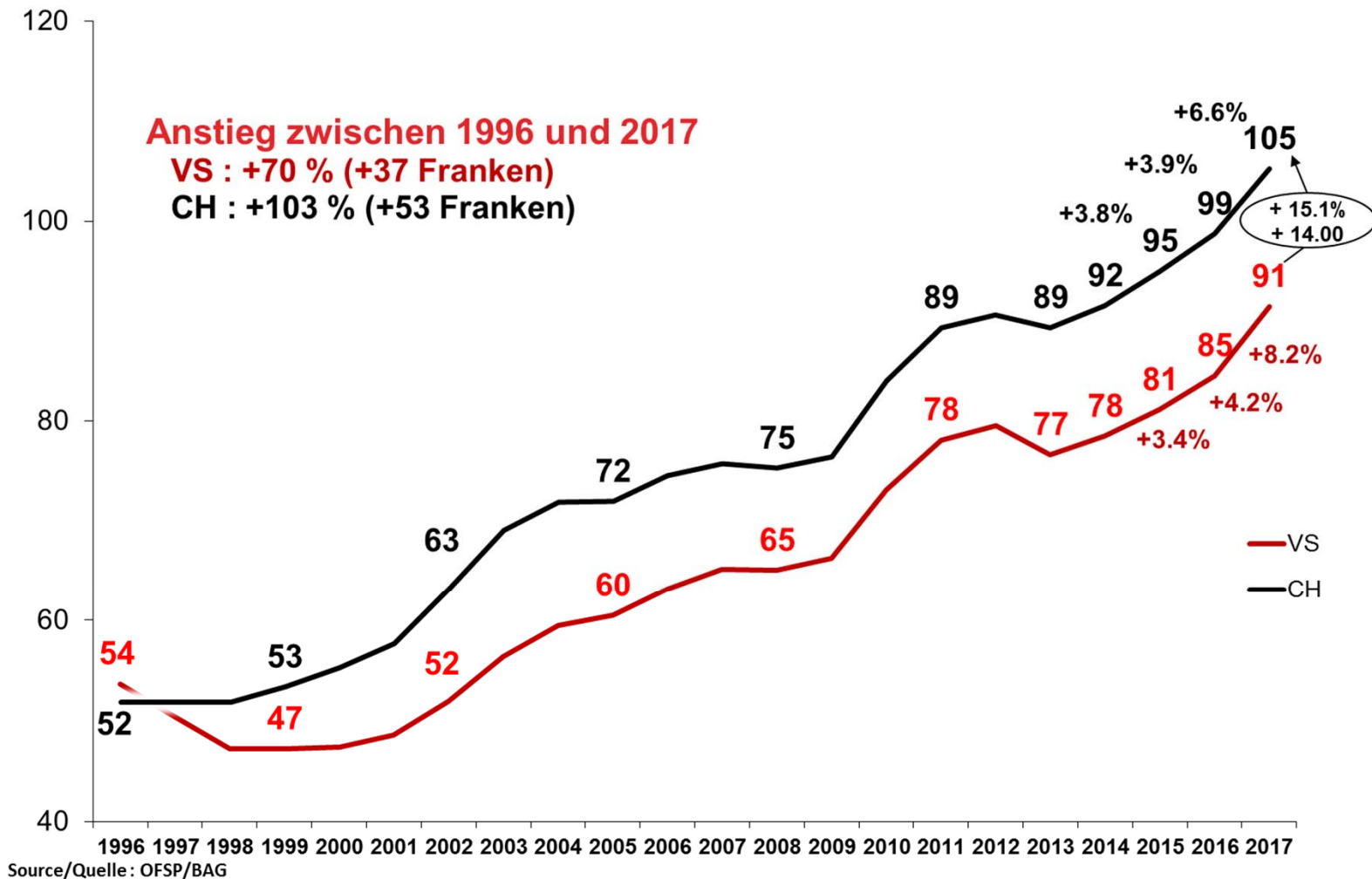
- Entwicklung der durchschnittlichen Monatsprämie "Junge Erwachsene" in der Schweiz und im Wallis von 1996 - 2017
(Franchise 300, einschliesslich Unfallrisiko)



Source/Quelle: OFSP/BAG

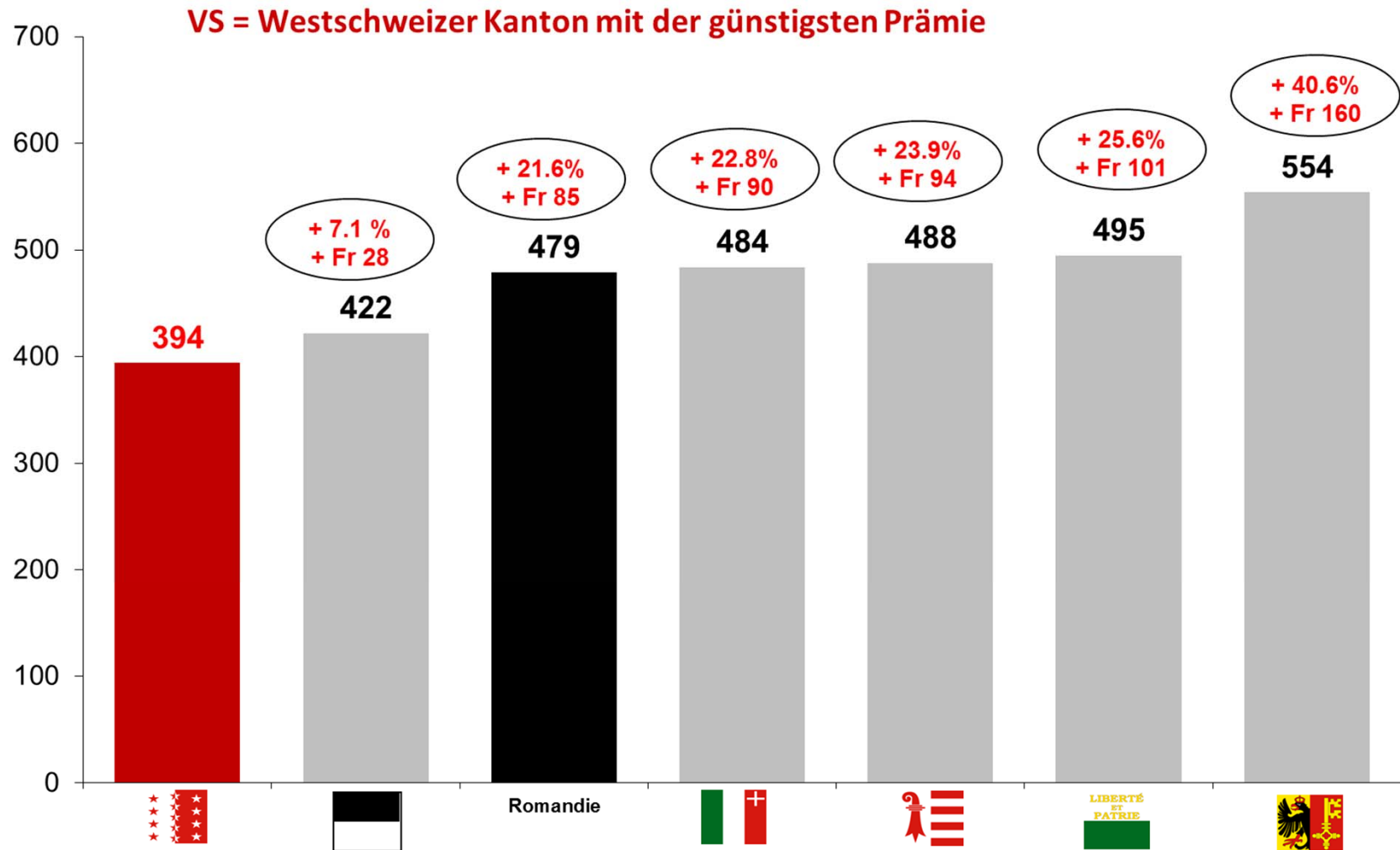
Durchschnittsprämie „Kinder“ 2017 (0-18 Jahre)

- Entwicklung der durchschnittlichen Monatsprämie „Kinder“ in der Schweiz und im Wallis von 1996 - 2017 (Franchise 0, einschliesslich Unfallrisiko)



Durchschnittsprämie „Erwachsene“ 2017 (ab 26 Jahren)

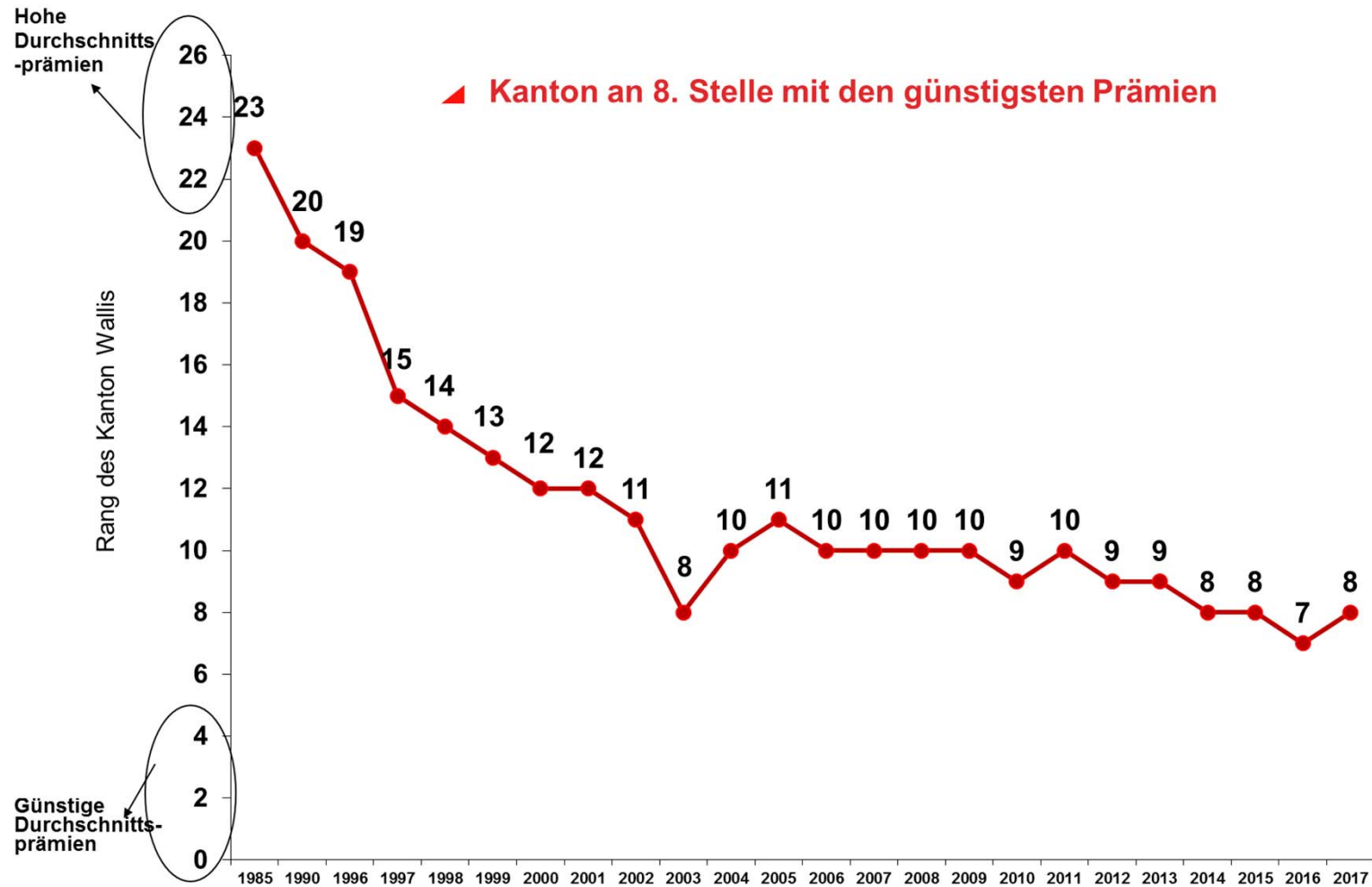
▲ Durchschnittliche Monatsprämie „Erwachsene“ 2017 in der Romandie
(Franchise 300, einschliesslich Unfallrisiko)



Source/Quelle: OFSP/BAG

Durchschnittsprämie „Erwachsene“ 2017 (ab 26 Jahren)

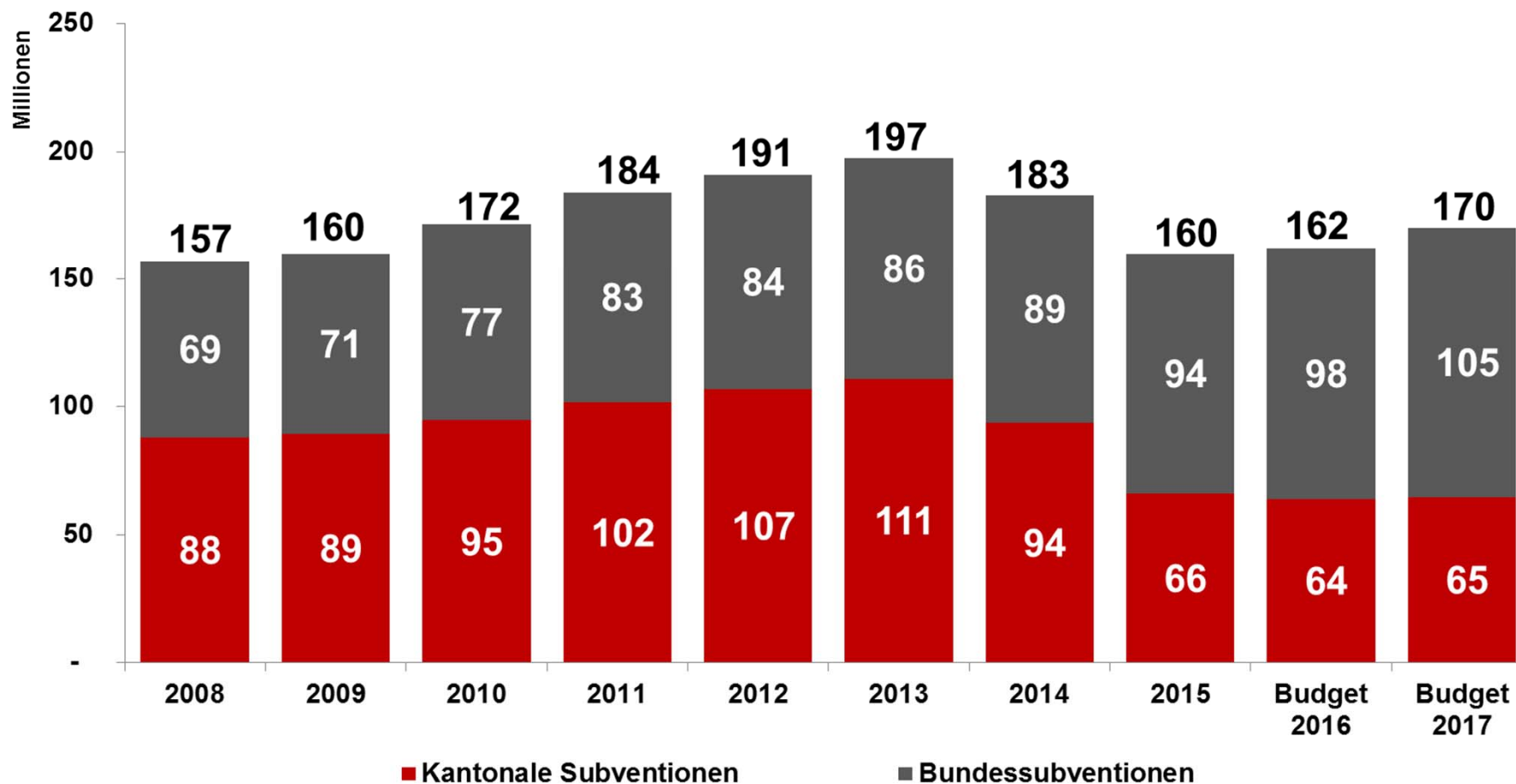
- ▲ Rang der Walliser Durchschnittsprämie „Erwachsene“, 1985 - 2017 (Franchise 300.--, einschliesslich Unfallrisiko)



Source/Quelle: OFSP/BAG

Individuelle Prämienverbilligung 2017

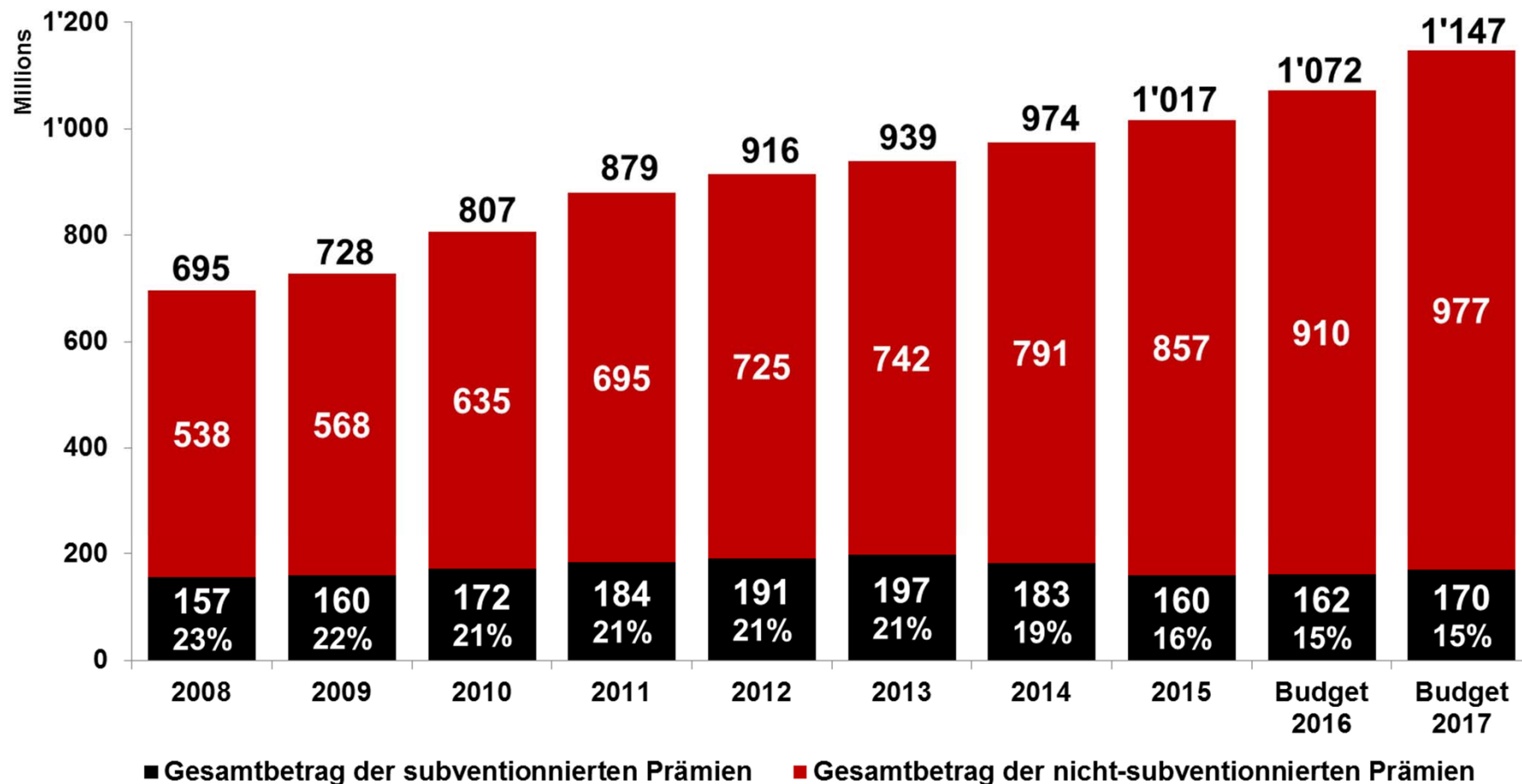
Zur Verfügung stehende finanzielle Mittel für die Subventionierung der Krankenversicherungsprämien im Wallis von 2008 bis 2017



Quelle: BAG / DGW

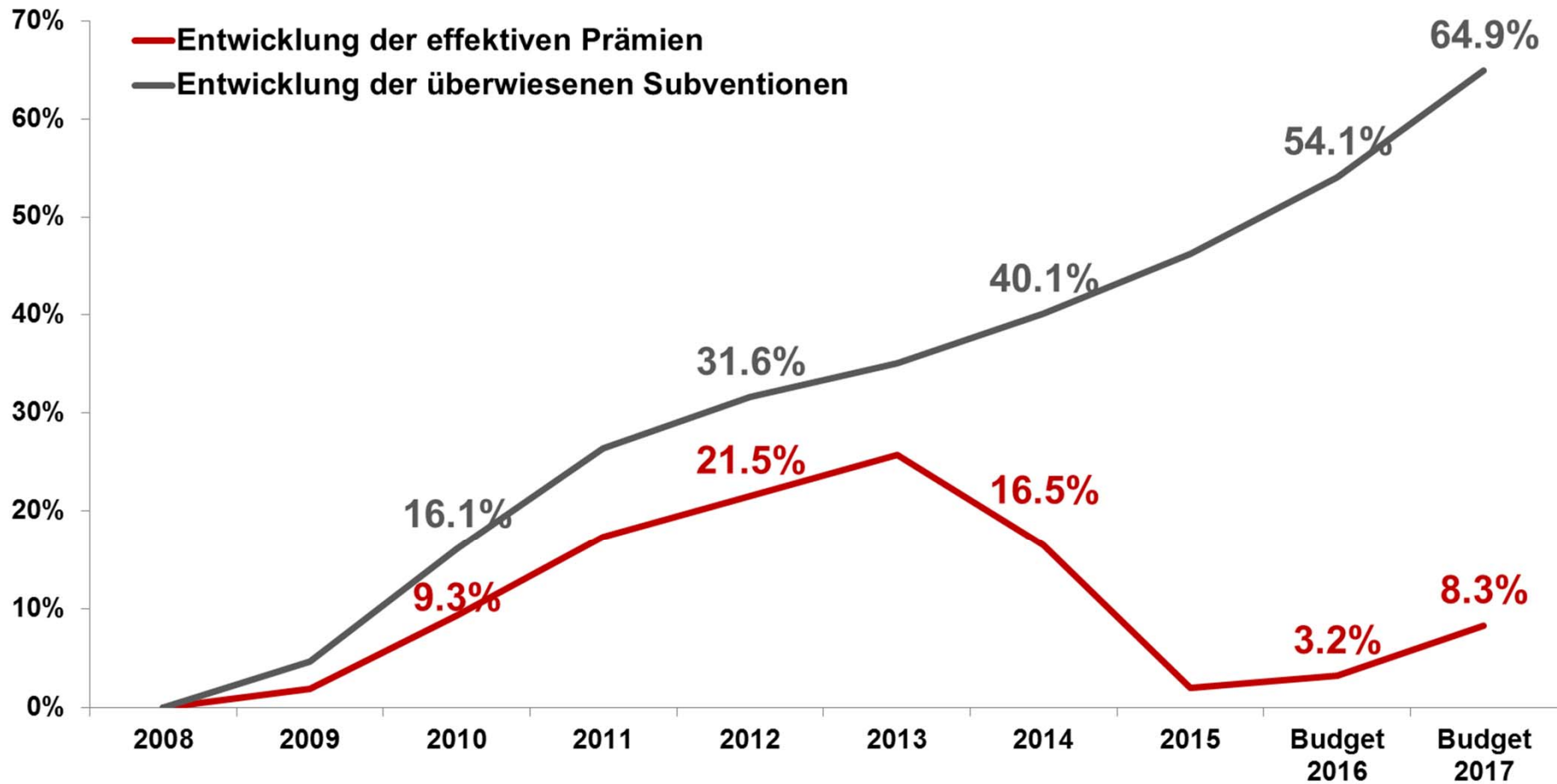
Individuelle Prämienverbilligung 2017

Anteil der IPV auf das Gesamtprämienvolumen im Wallis



Individuelle Prämienverbilligung 2017

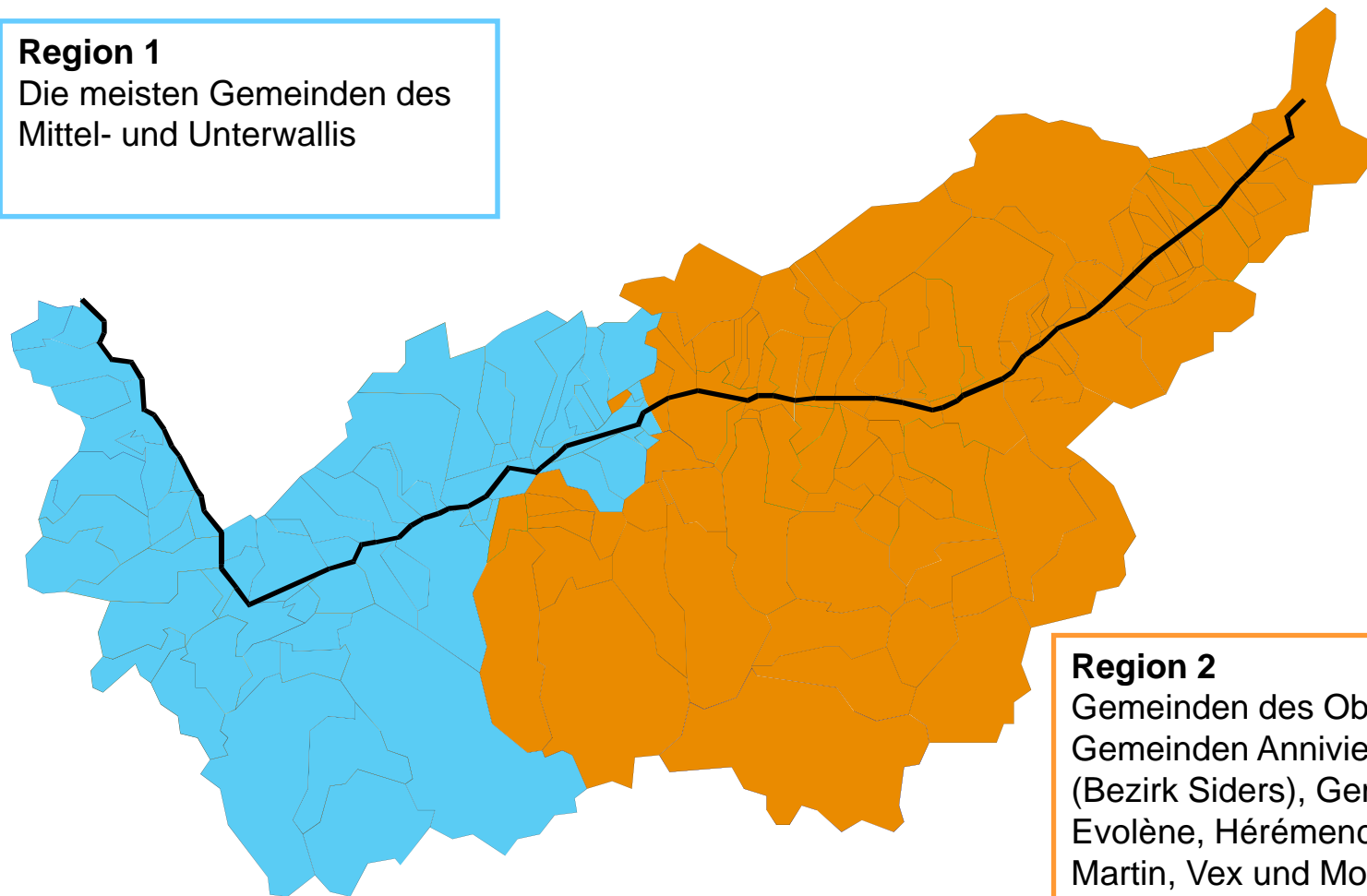
Entwicklung des Indexes der Subventionen und Prämien



Prämienregionen im Wallis

Region 1

Die meisten Gemeinden des Mittel- und Unterwallis



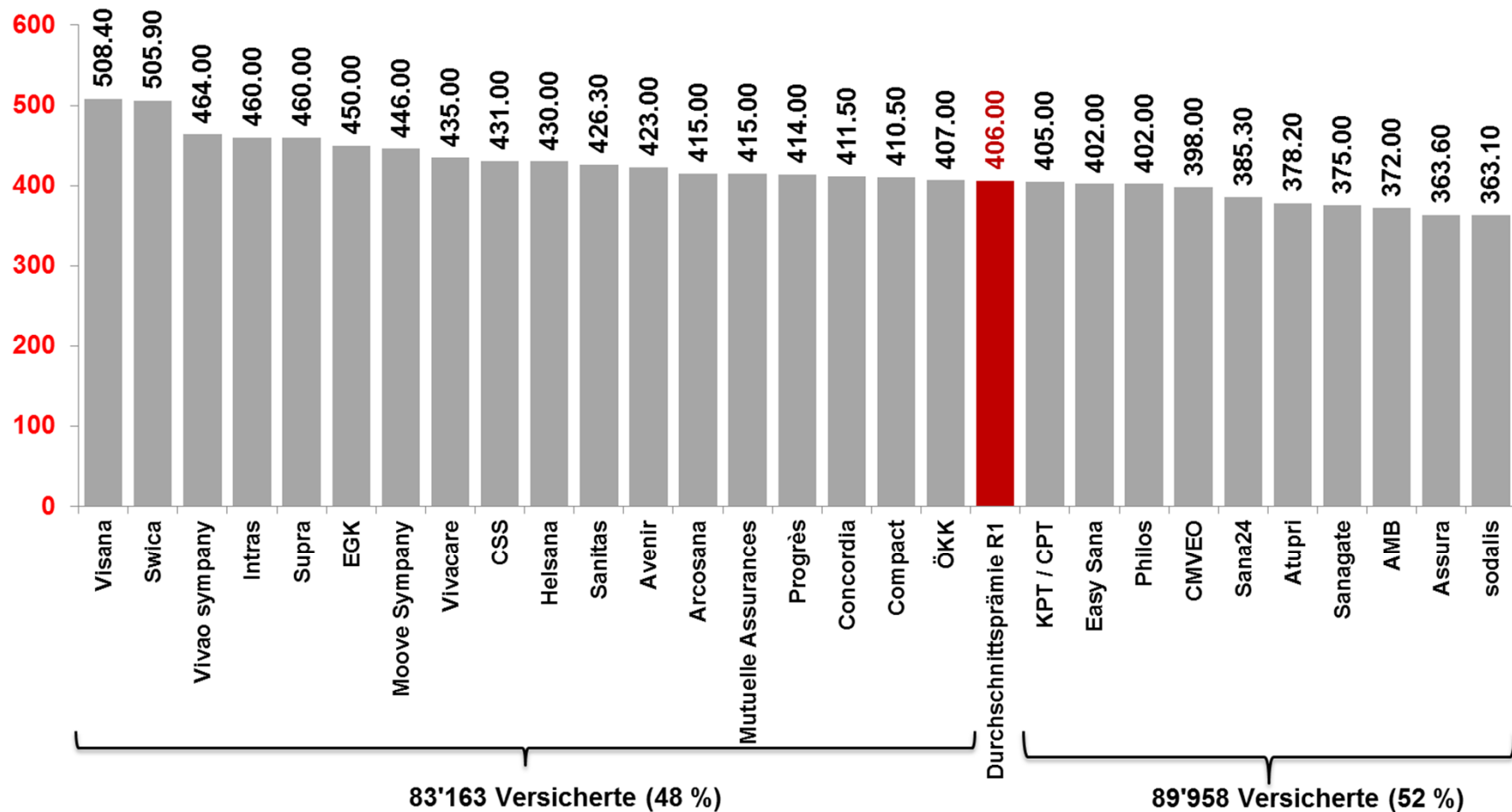
Region 2

Gemeinden des Oberwallis, Gemeinden Anniviers, Venthône (Bezirk Siders), Gemeinden Evolène, Hérémence, Saint-Martin, Vex und Mont-Noble (Bezirk Hérens)

Source/Quelle : OFSP/BAG

Einsparungen

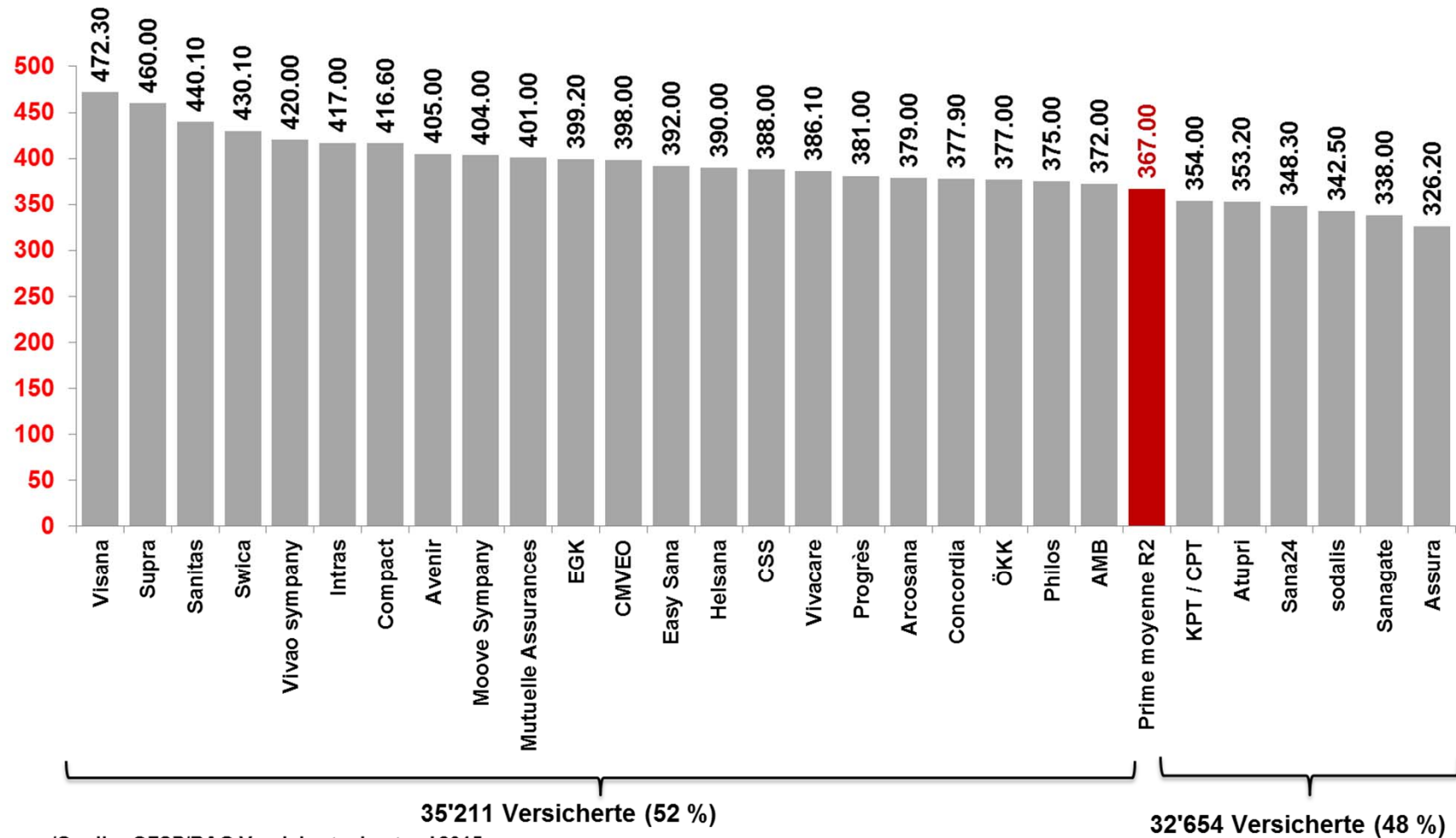
- 48 % der versicherten Erwachsenen mit Wohnsitz in der Region 1 sind einer Krankenkasse angegliedert, die hohe Prämien anbietet



Source/Quelle : OFSP/BAG, Versichertenbestand 2015

Einsparungen

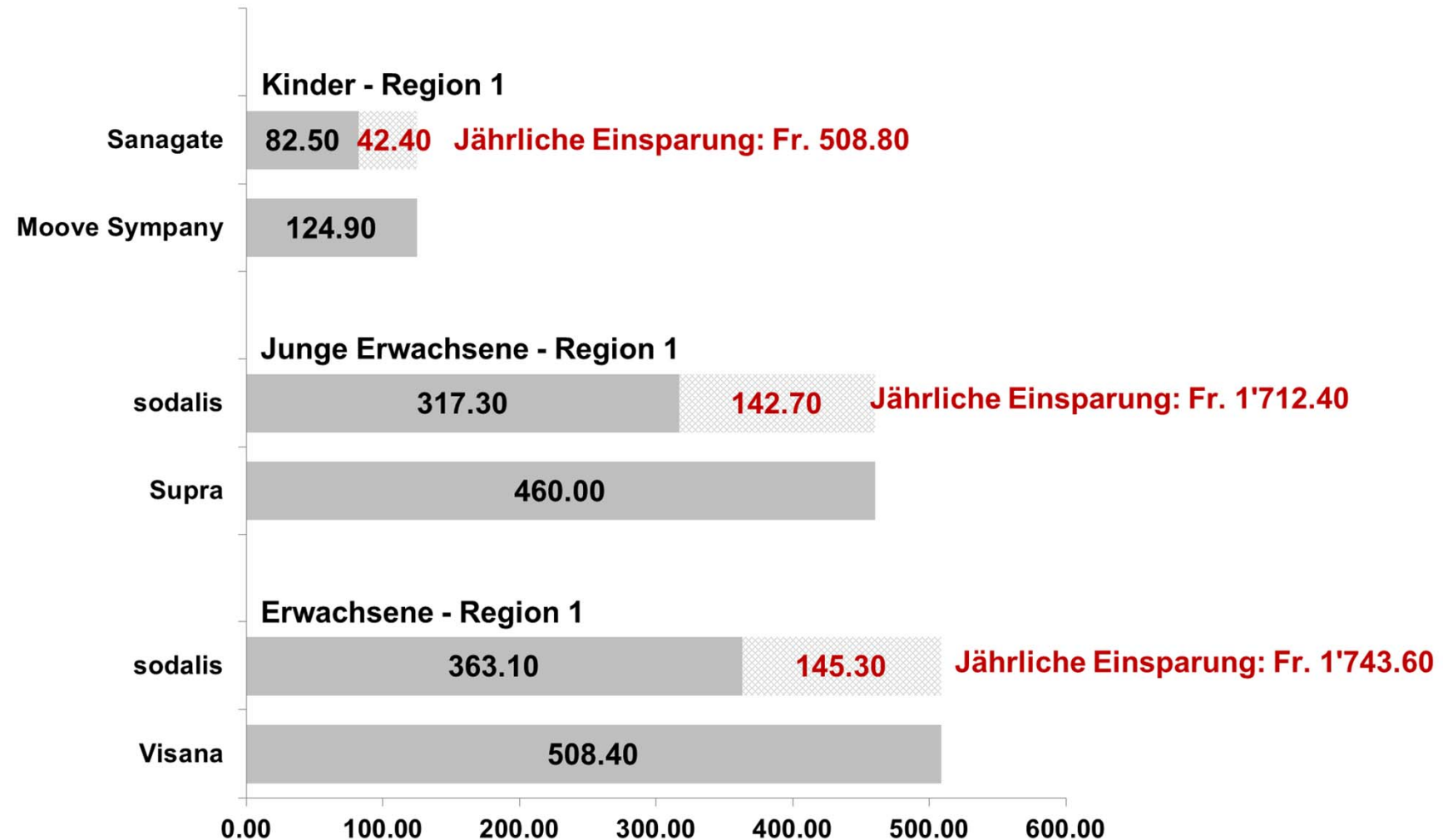
- 52 % der versicherten Erwachsenen mit Wohnsitz in der Region 2 sind einer Krankenkasse angegliedert, die hohe Prämien anbietet



Source/Quelle : OFSP/BAG, Versichertenbestand 2015

Vergleichen

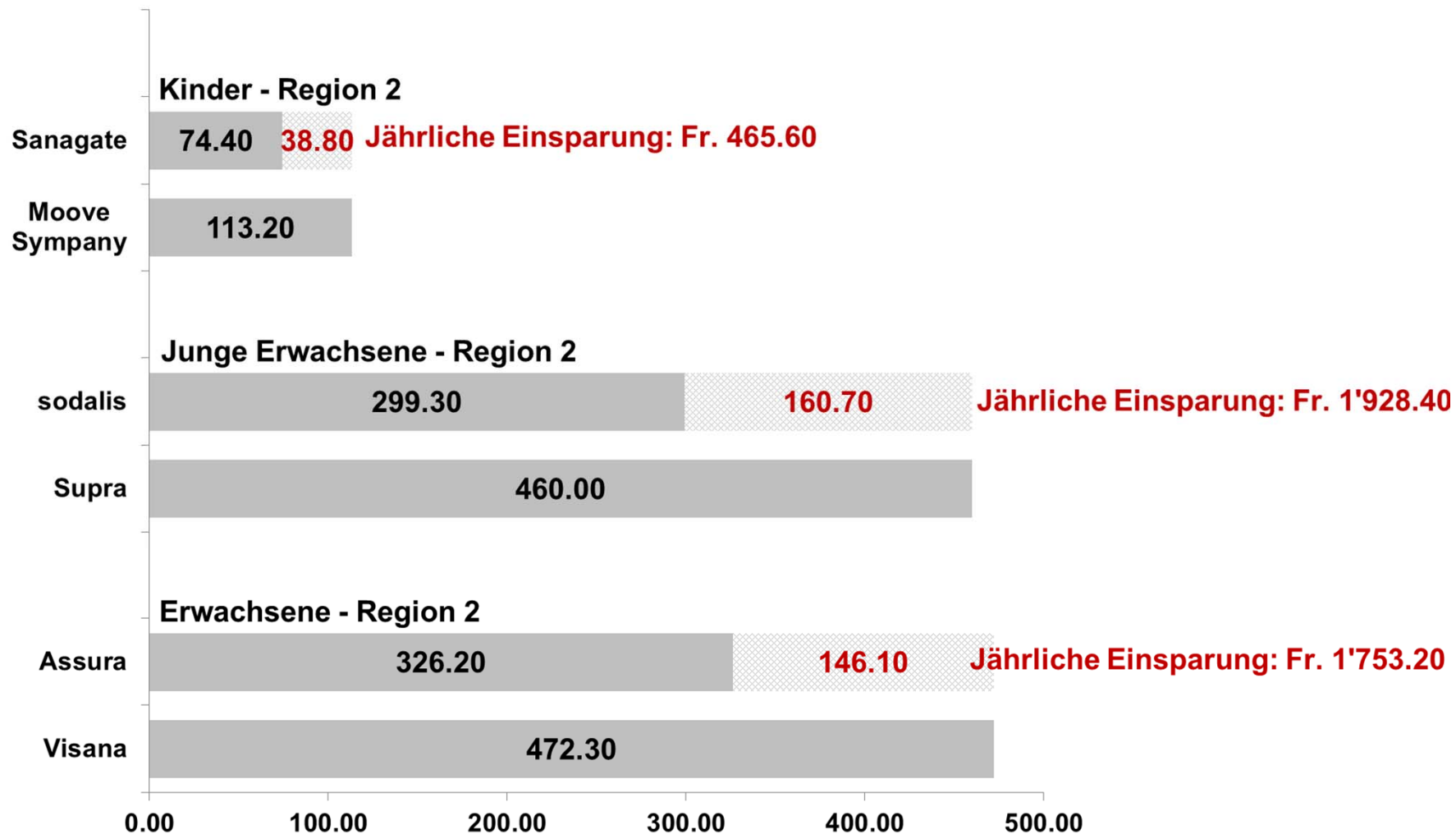
Die teuersten und günstigsten Prämien der Region 1



Source/Quelle : OFSP/BAG

Vergleichen

Die teuersten und günstigsten Prämien der Region 2



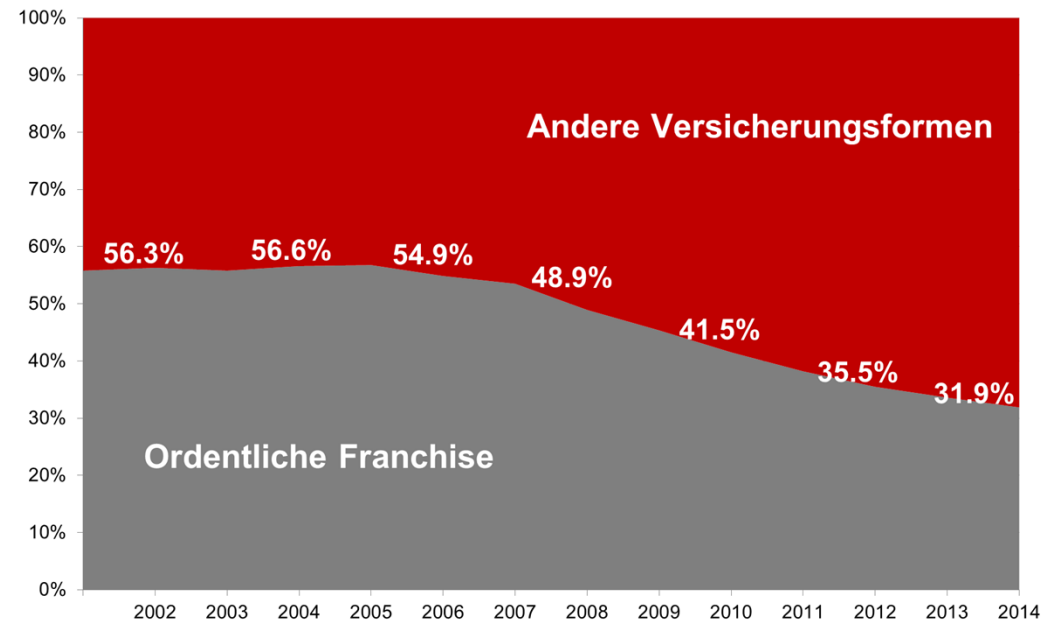
Source/Quelle : OFSP/BAG

The screenshot shows a web browser window displaying the Priminfo website. The address bar shows the URL <http://www.priminfo.ch/de/index.php>. The page header includes the Swiss Confederation logo and the text "Schweizerische Eidgenossenschaft", "Confédération suisse", "Confederazione Svizzera", and "Confederaziun svizra". The main navigation menu contains "Prämien", "Zahlen und Fakten", "FAQ", and "Medienmitteilungen". The content area features a "Startseite" link and a main heading "Prämienübersicht 2017". Below this heading, it states: "Die Prämienübersicht 2017 wird am 26. September aufgeschaltet." and "Die Prämien 2016 finden Sie unter [Prämienübersicht 2016](#)". To the right, there is a "Hotline" section with a telephone icon, asking if the user needs an overview of premiums in basic insurance in printed form. It provides the phone number "058 464 88 01" and a link to a "Kontaktformular". Below the hotline section, there are three links: "Prämienübersicht 2017", "Wie kann ich meinen Versicherer wechseln?", and "Kündigung der obligatorischen Krankenpflegeversicherung". The footer of the page includes "Priminfo - Ansicht: Desktop | Mobile" and "Kontakt Rechtliches".

Franchise und Versicherungsmodelle

- ▲ Referenzprämie des BAG = Prämie mit Minimalfranchise
 - **31.9 % der Walliser/innen haben sich im 2014 für eine Minimalfranchise entschieden**
 - **68.1 % haben sich für eine andere Versicherungsform entschieden, davon:**
 - **22.6 % für eine Franchise zwischen 500 und 2'500 Franken**
 - **45.5 % für Telmed, Bonusversicherung, Managed Care**

- ▲ Anteil der Versicherungsformen im Wallis in Prozent von 2002 bis 2014 (ab 19 Jahren)



Quelle: BAG, Statistik der Krankenversicherung

Franchise und Versicherungsmodelle

▲ Wählbare Franchise

- Je höher die Franchise, je tiefer die Prämie
- Die Prämie der Wahlfranchise darf nicht tiefer sein als die Hälfte der ordentlichen Prämie.
- Hohe Franchise = günstigere Prämien, aber der zu bezahlende Betrag der Franchise ist hoch!

▲ Bonusversicherung

- Die Prämie sinkt, wenn keine Rückvergütungsanträge an den Versicherer gestellt wurde.
- Wenn der Versicherte sich Leistungen vergüten lässt, wird er im nächsten Jahr zurückgestuft.

▲ Modell Hausarzt

- Verpflichtung, zuerst den von der Versicherung anerkannten Hausarzt, zu konsultieren (ausser in Notfällen).
- Der Hausarzt entscheidet, ob er die Behandlung selbst vornehmen kann oder ob ein Spezialist notwendig ist.

▲ Telmed

- Um Prämien einzusparen muss vor jedem Arztbesuch zuerst die ärztliche Konsultation per Telefon erfolgen.

Wechsel der Krankenversicherung

Offerten einholen (Schriftlich, per Telefon oder Internet)

Gleiche Leistungen unabhängig von der Versicherung
Änderung des Versicherers möglich selbst während einer laufenden medizinischen Behandlung

Sich beim neuen Versicherer anmelden

Der Versicherer MUSS die Mitgliedschaft ohne Einschränkung akzeptieren

Aktuelle Krankenversicherung kündigen

Schriftlich kündigen (Brief per Einschreiben)
Unbezahlte Prämien oder Kostenbeteiligungen können zu einer Ablehnung des Wechsels des Krankenversicherers führen

Wechsel der Krankenversicherung

- ▲ Es ist nicht zwingend, beim selben Versicherer eine Grundversicherung und Zusatzversicherung abzuschliessen
- ▲ Musterbriefe auf
 - www.vs.ch/gesundheit (> Krankenversicherung)
- ▲ Kündigungsfrist
 - Kündigung bis zum 30. November (Tag, an dem das Schreiben bei dem Versicherer eingetroffen sein muss)
 - **Es wird empfohlen, die Kündigung bis Mitte November per Einschreiben zu übermitteln**

Schlussfolgerungen

- ▲ **Durchschnittliche Walliser Monatsprämie 2017 = 394 Franken**
 - 48 % der Versicherten Region 1
 - 52 % der Versicherten Region 2

bezahlen höhere Prämien als der Durchschnitt
- ▲ **Beträchtliche Prämienunterschiede je nach Krankenkasse**
 - Bis zu 145 Franken Differenz pro Monat
- ▲ **Prämien vergleichen und Krankenversicherung wechseln**
 - Die **Leistungen** der Grundversicherung sind bei allen Krankenkassen **gleich**
 - **Franchise und alternative Modelle** (Telmed, Hausarzt, Bonus) um Prämien erhöhungen 2017 zu mildern.
 - Achtung beim System der **Leistungsrückerstattung** (Tiers garant) von einigen Versicherern.

Anhänge

Übersicht der Prämie 2017

Übersicht der Prämien 2017

Prämien 2017, Region 1*, Minimalfranchise, inklusive Unfallrisiko

Krankenkasse	Prämien 2017 Erwachsene (ab 26 Jahre)	Erhöhung 2016 / 2017 in Franken
sodalis	363.10	10.50
Assura	363.60	25.40
AMB	372.00	30.00
Sanagate	375.00	33.00
Atupri	378.20	11.00
Sana24	385.30	-25.10
CMVEO	398.00	26.00
Easy Sana	402.00	37.00
Philos	402.00	37.00
KPT / CPT	405.00	33.00
OKK	407.00	27.00
Compact	410.50	23.20
Concordia	411.50	15.80
Progrès	414.00	19.00
Arcosana	415.00	37.00
Mutuelle Assurances	415.00	25.00
Avenir	423.00	25.00
Sanitas	426.30	8.10
Helsana	430.00	8.00
CSS	431.00	15.00
Vivacare	435.00	27.40
Moove Sympany	446.00	13.00
EGK	450.00	25.50
Intras	460.00	5.00
Supra	460.00	45.00
Vivao sympany	464.00	31.00
Swica	505.90	44.00
Visana	508.40	27.00

Krankenkasse	Prämien 2017 Junge Erwachsene (19 bis 25 Jahre)	Erhöhung 2016 / 2017 in Franken
sodalis	317.30	9.20
AMB	342.30	27.60
CMVEO	358.20	23.40
Atupri	359.30	10.40
Assura	363.60	25.40
Progrès	372.60	17.10
KPT / CPT	374.70	30.70
Sanagate	375.00	33.00
Easy Sana	377.90	38.40
Philos	377.90	38.40
Concordia	382.70	18.60
Sanitas	383.70	7.30
Sana24	385.30	3.60
Helsana	387.00	28.30
Mutuelle Assurances	390.10	27.40
CSS	396.50	13.80
Avenir	397.70	27.50
ÖKK	407.00	27.00
Compact	410.50	23.20
Vivacare	413.30	38.30
Arcosana	415.00	37.00
Intras	423.20	4.60
Moove Sympany	423.70	12.30
Vivao sympany	429.20	28.60
Swica	445.20	38.70
Visana	447.40	38.20
EGK	450.00	25.50
Supra	460.00	45.00

Krankenkasse	Prämien 2017 Kinder (0 bis 18 Jahre)	Erhöhung 2016 / 2017 in Franken
Sanagate	82.50	7.30
Assura	83.70	5.90
sodalis	83.90	2.40
AMB	86.00	7.00
KPT / CPT	87.00	1.00
CMVEO	90.00	6.00
EGK	90.50	6.00
Arcosana	91.30	8.10
Concordia	92.10	7.50
CSS	94.80	3.30
Avenir	96.00	10.00
Easy Sana	96.00	10.00
Mutuelle Assurances	96.00	10.00
Philos	96.00	10.00
Sana24	96.60	-6.20
Atupri	98.40	2.90
Intras	101.20	1.10
ÖKK	101.80	6.80
Compact	102.70	5.80
Supra	103.00	5.00
Progrès	103.50	-3.10
Sanitas	106.60	2.00
Helsana	107.50	14.70
Vivacare	109.00	6.90
Vivao sympany	116.00	7.70
Visana	117.20	6.30
Swica	121.50	19.80
Moove Sympany	124.90	3.60

*Die Region 1 (die teurere) umfasst nahezu alle Gemeinden des Mittel- und Unterwallis.

*Die Region 2 (die günstigere) umfasst alle Gemeinden des Oberwallis sowie einige Gemeinden des Bezirkes Siders (Anniviers und Venthône) und einige Gemeinden des Bezirkes Hérens (Evolène, Hérémece, Saint-Martin, Vex und Mont-Noble).

Übersicht der Prämien 2017

Prämien 2017, Region 2*, Minimalfranchise, inklusive Unfallrisiko

Krankenkasse	Prämien 2017 Erwachsene (ab 26 Jahre)	Erhöhung 2016 / 2017 in Franken
Assura	326.20	22.80
Sanagate	338.00	30.00
sodalis	342.50	9.85
Sana24	348.30	-16.40
Atupri	353.20	9.00
KPT / CPT	354.00	28.00
AMB	372.00	30.00
Philos	375.00	37.00
ÖKK	377.00	25.00
Concordia	377.90	14.50
Arcosana	379.00	34.00
Progrès	381.00	-7.00
Vivacare	386.10	24.30
CSS	388.00	14.00
Helsana	390.00	-15.00
Easy Sana	392.00	37.00
CMVEO	398.00	26.00
EGK	399.20	25.60
Mutuelle Assurances	401.00	25.00
Moove Sympany	404.00	12.00
Avenir	405.00	25.00
Compact	416.60	47.90
Intras	417.00	4.00
Vivao sympany	420.00	28.00
Swica	430.10	37.50
Sanitas	440.10	-17.80
Supra	460.00	45.00
Visana	472.30	25.10

Krankenkasse	Prämien 2017 Junge Erwachsene (19 bis 25 Jahre)	Erhöhung 2016 / 2017 in Franken
sodalis	299.30	8.60
Assura	326.20	22.80
KPT / CPT	327.50	25.50
Atupri	335.60	8.60
Sanagate	338.00	30.00
AMB	342.30	27.60
Progrès	342.90	-6.30
Sana24	348.30	9.10
Helsana	351.00	6.80
Concordia	351.50	17.10
Philos	352.50	38.10
CSS	357.00	12.90
CMVEO	358.20	23.40
Vivacare	366.80	33.90
Easy Sana	368.50	38.30
Mutuelle Assurances	377.00	27.30
ÖKK	377.00	25.00
Swica	378.50	33.00
Arcosana	379.00	34.00
Avenir	380.70	27.30
Intras	383.60	3.60
Moove Sympany	383.80	11.40
Vivao sympany	388.50	25.90
Sanitas	396.10	-16.10
EGK	399.20	25.60
Visana	415.70	35.50
Compact	416.60	47.90
Supra	460.00	45.00

Krankenkasse	Prämien 2017 Kinder (0 bis 18 Jahre)	Erhöhung 2016 / 2017 in Franken
Sanagate	74.40	6.60
Assura	75.10	5.30
KPT / CPT	76.00	1.00
sodalis	77.20	2.20
EGK	80.30	5.90
Arcosana	83.40	7.50
Concordia	84.60	6.90
CSS	85.40	3.10
AMB	86.00	7.00
Sana24	87.30	-4.00
Philos	89.60	10.00
CMVEO	90.00	6.00
Intras	91.70	0.80
Atupri	91.90	2.40
Avenir	91.90	9.80
Mutuelle Assurances	92.80	9.90
Easy Sana	93.60	10.00
ÖKK	94.30	6.30
Progrès	95.20	-9.50
Vivacare	96.80	6.20
Helsana	97.50	8.40
Supra	103.00	5.00
Swica	103.30	16.90
Compact	104.20	12.00
Vivao sympany	105.00	7.00
Visana	108.90	5.90
Sanitas	110.10	-4.40
Moove Sympany	113.20	3.40

*Die Region 1 (die teurere) umfasst nahezu alle Gemeinden des Mittel- und Unterwallis.

*Die Region 2 (die günstigere) umfasst alle Gemeinden des Oberwallis sowie einige Gemeinden des Bezirkes Siders (Anniviers und Venthône) und einige Gemeinden des Bezirkes Hérens (Evolène, Hérémece, Saint-Martin, Vex und Mont-Noble).