



## SITUATION SUR LE MARCHÉ DU TRAVAIL EN FÉVRIER 2023

À la fin février, 4'528 chômeurs étaient inscrits auprès des Offices régionaux de placement (ORP) valaisans, soit 723 de moins que le mois précédent. Le taux de chômage diminue de 0.4 pt en Valais pour s'établir à 2.6%.

Par rapport au mois passé, le nombre de chômeurs a diminué dans l'ensemble du canton. Deux facteurs principaux viennent expliquer cette baisse : d'une part, la haute période d'activité touristique en hiver et, d'autre part, la reprise des activités agricoles et de la construction.

Le chômage a fortement reculé par rapport à la même période de l'année passée (-16.1%, soit - 871 chômeurs en Valais).

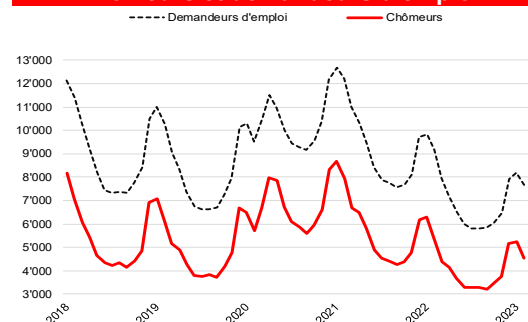
Enfin, l'institut BAK Economics table sur une croissance de l'économie valaisanne de +0.9% en 2023. Ainsi, le Service de l'industrie, du commerce et du travail (SICT) prévoit pour cette année une légère diminution du taux de chômage cantonal à 2.2% (2.3% en 2022).

7 mars 2023

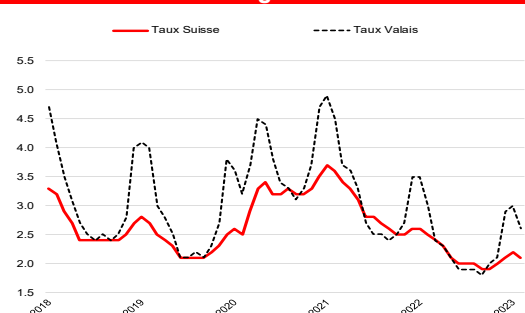
### Chômage février 2023

	Taux	Chômeurs	
Valais	2.6%	4'528	↘
Haut-Valais	0.9%	371	↘
Valais central	3.2%	2'201	↘
Bas-Valais	3%	1'956	↘

### Chômeurs et demandeurs d'emploi



### Taux de chômage Suisse-Valais



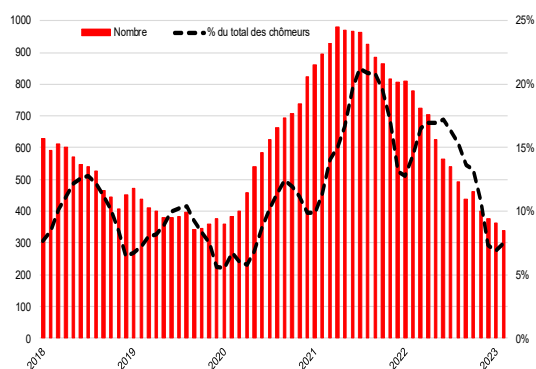
### Chômage par régions

	Taux de chômage			Chômeurs		
	Févr. 2023	variation mensuelle	variation annuelle	Févr. 2023	variation mensuelle	variation annuelle
Suisse	2.1	-0.1	-0.4	98'452	-2'324	-19'518
Valais	2.6	-0.4	-0.5	4'528	-723	-871
Haut-Valais	0.9	-0.2	0.0	371	-81	0
Valais Central	3.2	-0.5	-0.5	2'201	-347	-355
Bas-Valais	3.0	-0.5	-0.8	1'956	-295	-516
RAV Oberwallis	0.9	-0.1	0.0	368	-81	3
ORP Sierre	3.0	-0.4	-0.3	670	-102	-90
ORP Sion	3.3	-0.6	-0.6	1'533	-242	-268
ORP Martigny	3.3	-0.7	-0.9	1'096	-245	-299
ORP Monthey-St.-Maurice	2.7	-0.2	-0.7	859	-53	-218

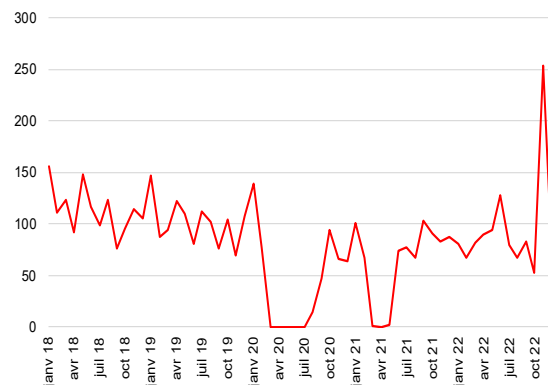
### Contact

Eduard Nevistic, collaborateur scientifique à l'Observatoire valaisan de l'emploi (OVE), entre 11h00 et 11h30.  
Tél. 027 606 73 38

## Chômeurs de longue durée



## Arrivées en fin de droits



## Profil des chômeurs

	Chômeurs			Taux de chômage		
	Févr. 2023	variation mensuelle	variation annuelle	Févr. 2023	variation mensuelle	variation annuelle
<b>15-24 ans</b>	475	-41	-9	2.9	-0.2	0.0
<b>25-49 ans</b>	2'633	-464	-518	2.6	-0.5	-0.5
<b>50-64 ans</b>	1'416	-213	-339	2.6	-0.4	-0.6
<b>Hommes</b>	2'959	-567	-517	3.1	-0.6	-0.5
<b>Femmes</b>	1'569	-156	-354	1.9	-0.2	-0.5
<b>Suisses</b>	2'030	-164	-433	1.6	-0.1	-0.3
<b>Etrangers</b>	2'498	-559	-438	5.4	-1.3	-1.0
<b>Au chômage depuis 1-6 mois</b>	3'648	-695	-210	-	-	-
<b>Au chômage depuis 6-12 mois</b>	541	-6	-222	-	-	-
<b>Au chômage depuis plus de 12 mois (longue durée)</b>	339	-22	-439	-	-	-

## Chômage par activités économiques

	Février 2023		Variation mensuelle		Variation annuelle	
	Effectifs	Part en %	Absolue	Relative en %	Absolue	Relative en %
<b>Activités saisonnières</b>						
Construction	1190	26	-430	-26.5	-246	-17.1
Hôtellerie, restauration	358	8	-38	-9.6	-103	-22.3
Agriculture, sylviculture	120	3	-74	-38.1	-50	-29.4
<b>Activités non saisonnières</b>						
Industrie	455	10	-50	-9.9	-100	-18.0
Commerce; entretien et réparation d'automobiles	613	14	-32	-5.0	-176	-22.3
Transports	158	3	-17	-9.7	-14	-8.1
Information et communication	66	1	2	3.1	-12	-15.4
Activités spécialisées, scientifiques, immobilières et financière	402	9	-23	-5.4	-7	-1.7
Activités de service administratif et de soutien	357	8	-28	-7.3	-19	-5.1
Administration publique, assurances sociales et enseignement	221	5	-1	-0.5	-46	-17.2
Santé et action sociale	324	7	-15	-4.4	-69	-17.6
Activités créatives, artistiques et de spectacle	73	2	-10	-12.0	-9	-11.0
Autres professions	191	4	-7	-3.5	-20	-9.5

**Taux de chômage :** Depuis le 1<sup>er</sup> janvier 2020, le taux de chômage est calculé sur le recensement de la population active issue de la mise en commun de données recueillies sur 3 ans (2018-2020) par l'Office fédéral de statistique (OFS). Le Valais compte une population active de 176'414 personnes.

**Chômeurs :** Personnes annoncées auprès des offices régionaux de placement, qui n'ont pas d'emploi et sont immédiatement disponibles en vue d'un placement, peu importe qu'elles touchent, ou non, une indemnité de chômage.

**Demandeurs d'emploi :** Tous les demandeurs d'emploi, chômeurs et non-chômeurs, inscrits aux ORP et cherchant un emploi.

**Chômeurs de longue durée :** Personnes inscrites au chômage depuis plus d'une année

**Chômeurs en fin de droit :** chômeurs qui ont épuisé leur droit maximum aux indemnités journalières ou dont le droit aux indemnités journalières s'est éteint à l'expiration du délai-cadre de deux ans sans qu'il n'ait pu ouvrir un nouveau délai-cadre d'indemnisation.

Source : Chiffres fournis par le Secrétariat d'Etat à l'économie (SECO)

Le bulletin statistique complet est disponible sur <https://www.vs.ch/fr/web/sict/statistiques-et-publications>