



DIE LAGE AUF DEM ARBEITSMARKT IM FEBRUAR 2023

Ende Februar waren in den Regionalen Arbeitsvermittlungszentren (RAV) des Wallis 4'528 Arbeitslose gemeldet. Im Vergleich zum Vormonat sind dies 723 weniger. Die Arbeitslosenquote sank um 0,4 Prozentpunkte auf 2,6 Prozent.

Im Vergleich zum Vormonat nahm die Zahl der Arbeitslosen im ganzen Kanton ab. Zwei Hauptfaktoren erklären diesen Rückgang: einerseits die Hochsaison im Wintertourismus und andererseits die Wiederaufnahme der Tätigkeit in der Landwirtschaft und im Baugewerbe.

Die Arbeitslosigkeit ist im Vergleich zum Vorjahreszeitraum stark rückläufig (-16,1 % oder -871 Arbeitslose im Wallis),

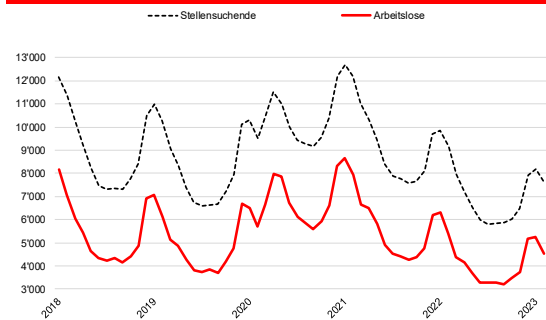
Das Institut BAK Economics schliesslich erwartet für die Walliser Wirtschaft im 2023 ein Wachstum von 0,9 Prozent. Daher rechnet die Dienststelle für Industrie, Handel und Arbeit (DIHA) in diesem Jahr mit einem leichten Rückgang der kantonalen Arbeitslosenquote auf 2,2 Prozent (2,3 % im 2022).

7. März 2023

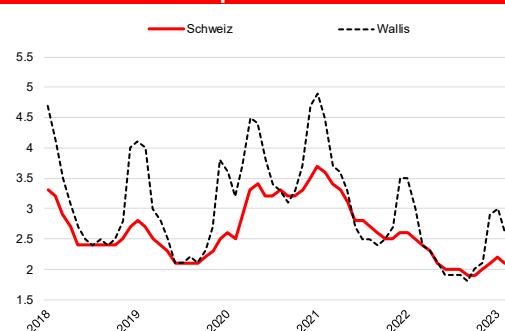
Arbeitslosigkeit Februar 2023

	Quote	Arbeitslose	
Wallis	2.6%	4'528	↘
Oberwallis	0.9%	371	↘
Mittelwallis	3.2%	2'201	↘
Unterwallis	3%	1'956	↘

Arbeitslose und Stellensuchende



Arbeitslosenquote Schweiz-Wallis



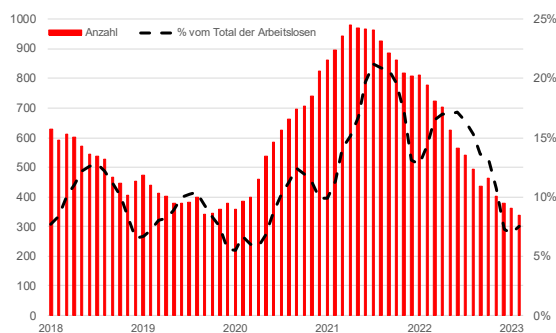
Abeitslosigkeit nach Regionen

	Arbeitslosenquote			Arbeitslose		
	Feb 2023	Monatl. Differenz	Jährl. Differenz	Feb 2023	Monatl. Differenz	Jährl. Differenz
Schweiz	2.1	-0.1	-0.4	98'452	-2'324	-19'518
Wallis	2.6	-0.4	-0.5	4'528	-723	-871
Oberwallis	0.9	-0.2	0.0	371	-81	0
Mittelwallis	3.2	-0.5	-0.5	2'201	-347	-355
Unterwallis	3.0	-0.5	-0.8	1'956	-295	-516
RAV Oberwallis	0.9	-0.1	0.0	368	-81	3
ORP Sierre	3.0	-0.4	-0.3	670	-102	-90
ORP Sion	3.3	-0.6	-0.6	1'533	-242	-268
ORP Martigny	3.3	-0.7	-0.9	1'096	-245	-299
ORP Monthey-St.-Maurice	2.7	-0.2	-0.7	859	-53	-218

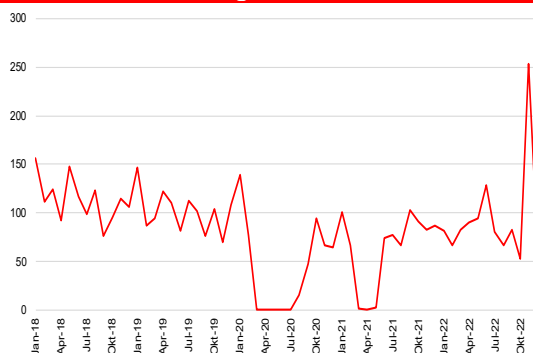
Kontaktperson

Eduard Nevistic, wissenschaftlicher Mitarbeiter der Arbeitsmarktbeobachtung Wallis (ABW), zwischen 11.00 Uhr und 11.30 Uhr. Tel. 027 606 73 38

Langzeitarbeitslose



Ausgesteuerte



Profil der Arbeitslosen

	Arbeitslose			Arbeitslosenquote		
	Feb 2023	Monatl. Differenz	Jährl. Differenz	Feb 2023	Monatl. Differenz	Jährl. Differenz
15-24 Jährige	475	-41	-9	2.9	-0.2	0.0
25-49 Jährige	2'633	-464	-518	2.6	-0.5	-0.5
50-64 Jährige	1'416	-213	-339	2.6	-0.4	-0.6
Männer	2'959	-567	-517	3.1	-0.6	-0.5
Frauen	1'569	-156	-354	1.9	-0.2	-0.5
Schweizer	2'030	-164	-433	1.6	-0.1	-0.3
Ausländer	2'498	-559	-438	5.4	-1.3	-1.0
Seit 1-6 Monaten arbeitslos	3'648	-695	-210	-	-	-
Seit 6-12 Monaten arbeitslos	541	-6	-222	-	-	-
Seit mehr als 12 Mt. arbeitslos (Langzeitarbeitslos)	339	-22	-439	-	-	-

Arbeitslose nach Wirtschaftszweigen

	Februar 2023		Monatliche Differenz		Jährliche Differenz	
	Bestände	Anteil in %	absolut	relativ in %	absolut	relativ in %
Saisonale Wirtschaftszweige						
Baugewerbe	1190	26	-430	-26.5	-246	-17.1
Gastgewerbe	358	8	-38	-9.6	-103	-22.3
Land- und Forstwirtschaft	120	3	-74	-38.1	-50	-29.4
Nicht-saisonale Wirtschaftszweige						
Industrie	455	10	-50	-9.9	-100	-18.0
Handel; Reparatur- und Autogewerbe	613	14	-32	-5.0	-176	-22.3
Transport	158	3	-17	-9.7	-14	-8.1
Information und Kommunikation	66	1	2	3.1	-12	-15.4
Wissenschaften, Finanzen, spezialisierte Tätigkeiten, Grundstücks- und	402	9	-23	-5.4	-7	-1.7
Sonstige wirtschaftliche Dienstleistungen	357	8	-28	-7.3	-19	-5.1
Öffentl. Verwaltung, Sozialversicherungen, Erziehung und Unterricht	221	5	-1	-0.5	-46	-17.2
Gesundheit und Soziales	324	7	-15	-4.4	-69	-17.6
Kunst, Unterhaltung und Erholung	73	2	-10	-12.0	-9	-11.0
Andere Berufe	191	4	-7	-3.5	-20	-9.5

Arbeitslosenquote: Ab dem 1. Januar 2020 wird die Arbeitslosenquote anhand der Erhebung der Erwerbstätigen aus einem 3-Jahres-Pooling (2018-2020) des Bundesamtes für Statistik (BFS) errechnet. Die aktive Bevölkerung im Wallis beträgt 176'414 Personen.

Arbeitslose: Personen, welche bei einem Regionalen Arbeitsvermittlungszentrum (RAV) gemeldet sind, keine Stelle haben und sofort vermittelbar sind.

Stellensuchende: Alle arbeitslosen und nichtarbeitslosen Personen, welche beim RAV gemeldet sind und eine Stelle suchen.

Langzeitarbeitslose: Personen, die seit mehr als einem Jahr arbeitslos gemeldet sind. Dabei ist unerheblich, ob sie Arbeitslosenentschädigung erhalten oder nicht.

Ausgesteuerte: Arbeitslose, die ihren Höchstanspruch auf Taggelder ausgeschöpft haben oder deren Taggeldanspruch nach Ablauf der zweijährigen Rahmenfrist erloschen ist, ohne dass eine neue Rahmenfrist für den Leistungsbezug eröffnet werden konnte.

Quelle: Zahlen des Staatssekretariats für Wirtschaft (SECO)

Das vollständige Statistikbulletin finden Sie auf <https://www.vs.ch/de/web/sict/statistik-und-publikationen>.