



## SITUATION SUR LE MARCHÉ DU TRAVAIL EN DÉCEMBRE 2022

À la fin décembre, 5'164 chômeurs étaient inscrits auprès des Offices régionaux de placement (ORP) valaisans, soit 1'423 de plus que le mois précédent. Le taux de chômage a augmenté de 0.8 point pour s'établir à 2.9%.

Par rapport au mois dernier, le nombre de chômeurs a augmenté dans toutes les régions du canton. Cette hausse généralisée s'explique principalement par un ralentissement des activités dans le secteur de la construction (+1'211 chômeurs à l'échelle cantonale).

**Moyennes 2022.** Le nombre moyen de chômeurs a reculé à 4'111 en Valais en 2022, soit 1'644 de moins que l'année précédente. Le taux de chômage cantonal a baissé à 2.3% (-0.9 pt). Le taux par région est de : 0.7% (-0.6 pt) dans le Haut-Valais, 2.8% (-0.9 pt) dans le Valais central et 2.8% (-1.2 pt) dans le Bas-Valais. Le taux suisse a, lui aussi, diminué pour atteindre 2.2% (-0.8 pt).

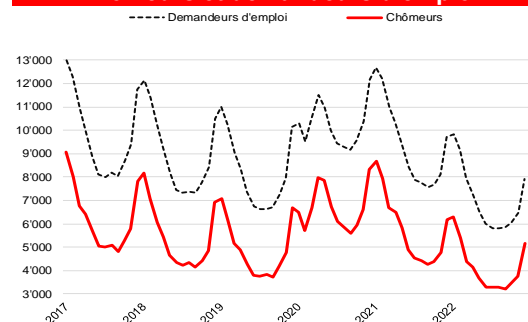
**Perspectives 2023.** Le groupe d'experts de la Confédération projette une croissance de l'économie suisse nettement inférieure à la moyenne de ces dernières années (+1.0%). Ce ralentissement conjoncturel devrait également être perceptible sur le marché du travail avec une hausse progressive du chômage, lequel pourrait s'établir à 2.3% en moyenne annuelle.

9 janvier 2023

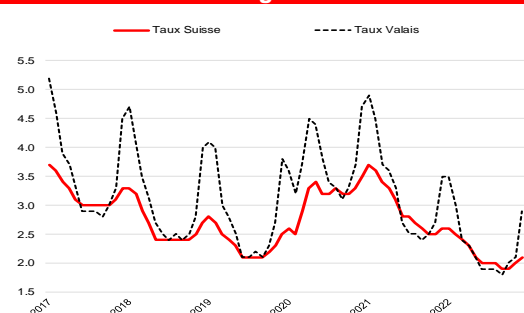
### Chômage décembre 2022

	Taux	Chômeurs	
Valais	2.9%	5'164	↗
Haut-Valais	1.1%	481	↗
Valais central	3.6%	2'502	↗
Bas-Valais	3.4%	2'181	↗

### Chômeurs et demandeurs d'emploi



### Taux de chômage Suisse-Valais



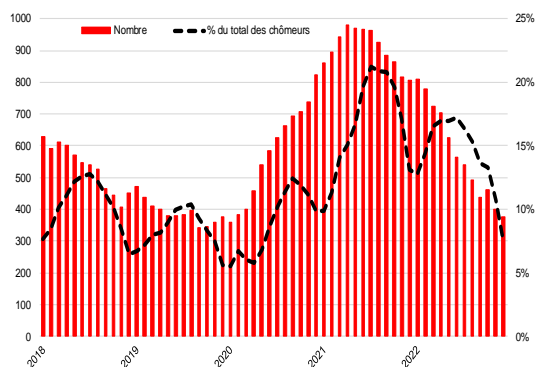
### Chômage par régions

	Taux de chômage			Chômeurs		
	Déce. 2022	variation mensuelle	variation annuelle	Déce. 2022	variation mensuelle	variation annuelle
Suisse	2.1	0.1	-0.5	96'941	5'614	-24'787
Valais	2.9	0.8	-0.6	5'164	1'423	-1'024
Haut-Valais	1.1	0.3	-0.1	481	119	-24
Valais Central	3.6	0.9	-0.7	2'502	662	-473
Bas-Valais	3.4	1.0	-0.8	2'181	642	-526
RAV Oberwallis	1.1	0.3	-0.1	476	119	-19
ORP Sierre	3.4	0.8	-0.5	767	185	-113
ORP Sion	3.8	1.1	-0.8	1'739	479	-364
ORP Martigny	3.9	1.5	-0.8	1'295	497	-262
ORP Monthey-St.-Maurice	2.8	0.4	-0.9	886	144	-266

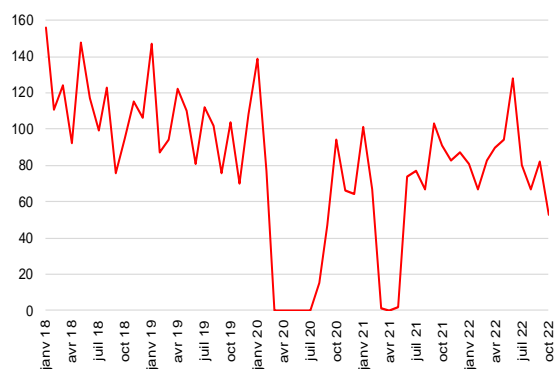
### Contact

Eduard Nevistic, collaborateur scientifique à l'Observatoire valaisan de l'emploi (OVE), entre 11h00 et 11h30.  
Tél. 027 606 73 38

## Chômeurs de longue durée



## Arrivées en fin de droits



## Profil des chômeurs

	Chômeurs			Taux de chômage		
	Déce. 2022	variation mensuelle	variation annuelle	Déce. 2022	variation mensuelle	variation annuelle
<b>15-24 ans</b>	511	96	-13	3.1	0.6	-0.1
<b>25-49 ans</b>	3'039	860	-634	3.0	0.8	-0.6
<b>50-64 ans</b>	1'609	467	-375	2.9	0.8	-0.7
<b>Hommes</b>	3'445	1'522	-676	3.6	1.6	-0.7
<b>Femmes</b>	1'719	-99	-348	2.1	-0.2	-0.5
<b>Suisses</b>	2'133	313	-526	1.6	0.2	-0.4
<b>Etrangers</b>	3'031	1'110	-498	6.6	2.4	-1.1
<b>Au chômage depuis 1-6 mois</b>	4'243	1'451	-291	-	-	-
<b>Au chômage depuis 6-12 mois</b>	543	-5	-303	-	-	-
<b>Au chômage depuis plus de 12 mois (longue durée)</b>	378	-23	-430	-	-	-

## Chômage par activités économiques

	Décembre 2022		Variation mensuelle		Variation annuelle	
	Effectifs	Part en %	Absolue	Relative en %	Absolue	Relative en %
<b>Activités saisonnières</b>						
Construction	1582	31	1211	326.4	-255	-13.9
Hôtellerie, restauration	389	8	-172	-30.7	-147	-27.4
Agriculture, sylviculture	222	4	45	25.4	-62	-21.8
<b>Activités non saisonnières</b>						
Industrie	468	9	65	16.1	-113	-19.4
Commerce; entretien et réparation d'automobiles	616	12	29	4.9	-180	-22.6
Transports	158	3	-22	-12.2	-17	-9.7
Information et communication	63	1	2	3.3	-24	-27.6
Activités spécialisées, scientifiques, immobilières et financière	399	8	45	12.7	-32	-7.4
Activités de service administratif et de soutien	406	8	226	125.6	-64	-13.6
Administration publique, assurances sociales et enseignement	234	5	-12	-4.9	-53	-18.5
Santé et action sociale	334	6	5	1.5	-54	-13.9
Activités créatives, artistiques et de spectacle	88	2	2	2.3	-13	-12.9
Autres professions	205	4	-1	-0.5	-10	-4.7

**Taux de chômage :** Depuis le 1<sup>er</sup> janvier 2020, le taux de chômage est calculé sur le recensement de la population active issue de la mise en commun de données recueillies sur 3 ans (2018-2020) par l'Office fédéral de statistique (OFS). Le Valais compte une population active de 176'414 personnes.

**Chômeurs :** Personnes annoncées auprès des offices régionaux de placement, qui n'ont pas d'emploi et sont immédiatement disponibles en vue d'un placement, peu importe qu'elles touchent, ou non, une indemnité de chômage.

**Demandeurs d'emploi :** Tous les demandeurs d'emploi, chômeurs et non-chômeurs, inscrits aux ORP et cherchant un emploi.

**Chômeurs de longue durée :** Personnes inscrites au chômage depuis plus d'une année

**Chômeurs en fin de droit :** chômeurs qui ont épuisé leur droit maximum aux indemnités journalières ou dont le droit aux indemnités journalières s'est éteint à l'expiration du délai-cadre de deux ans sans qu'il n'ait pu ouvrir un nouveau délai-cadre d'indemnisation.

Source : Chiffres fournis par le Secrétariat d'Etat à l'économie (SECO)

Le bulletin statistique complet est disponible sur <https://www.vs.ch/fr/web/sict/statistiques-et-publications>