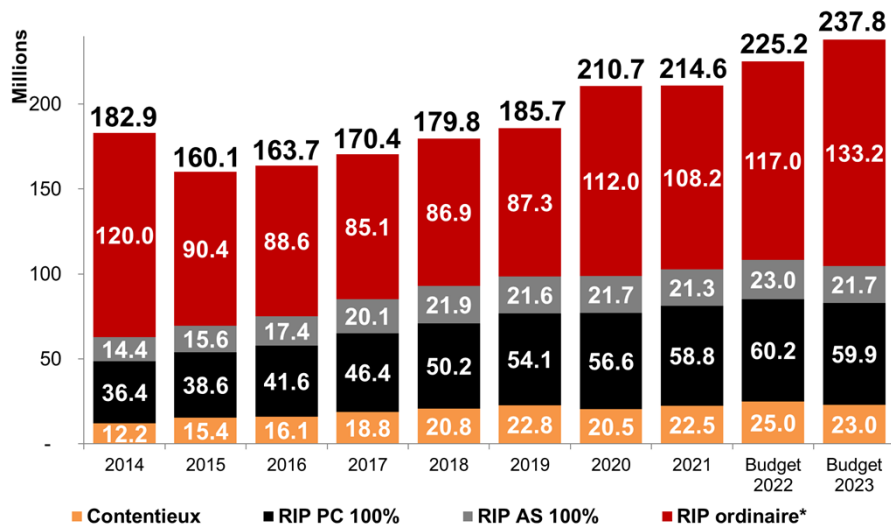


Réduction individuelle des primes (RIP) 2023 en Valais

Mathias Reynard, Conseiller d'Etat
 Chef du Département de la santé, des affaires sociales et de la culture

Annexe au communiqué de presse du 20 décembre 2022

Réduction individuelle des primes 2023 Evolution de la répartition des montants de la RIP

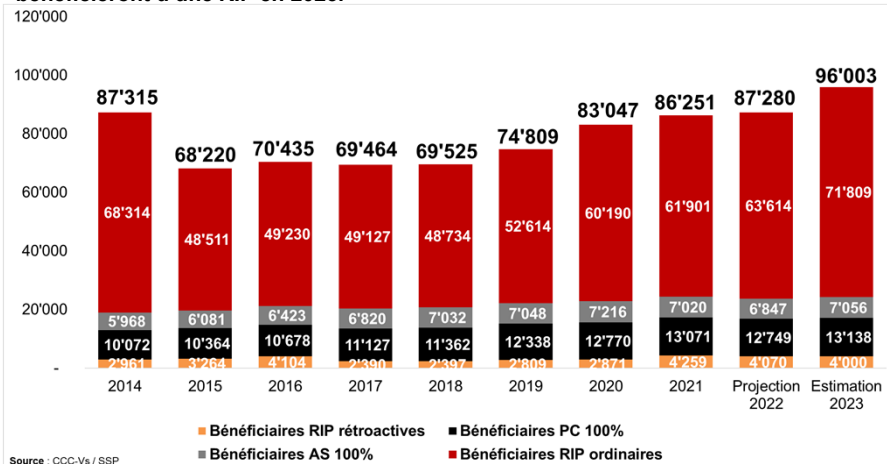


* (yc RIP rétroactives, dépenses et recettes diverses et correction de la part fédérale)
 Source : OFSP/SSP

Réduction individuelle des primes 2023

Evolution du nombre de bénéficiaires en Valais

Grâce à une augmentation du budget de 12.6 millions, les limites de revenus ont pu être augmentées. Par rapport à 2022, environ 8'700 personnes supplémentaires bénéficieront d'une RIP en 2023.

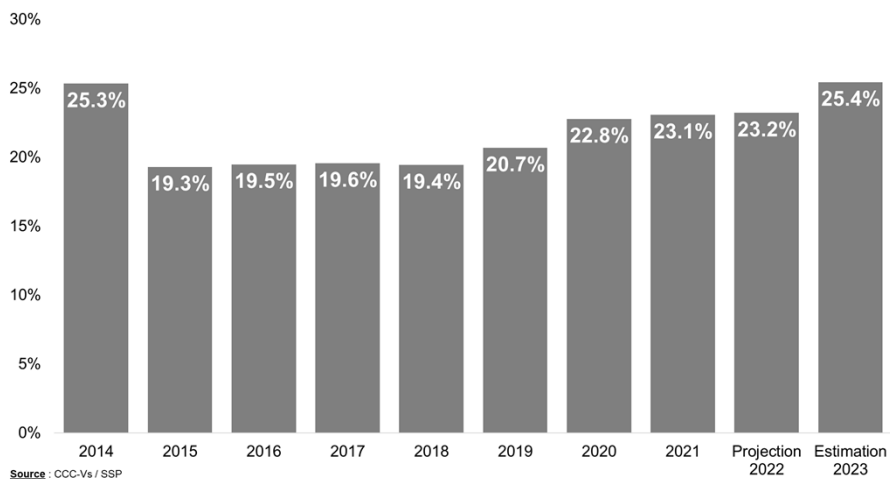


3

CANTON DU VALAIS
KANTON VALAIS

Réduction individuelle des primes 2023

Pourcentage de la population valaisanne au bénéfice d'une RIP 2023

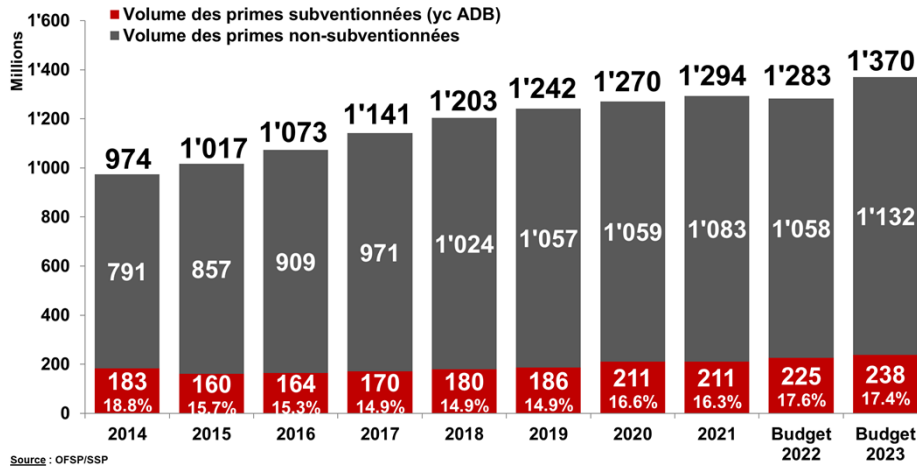


4

CANTON DU VALAIS
KANTON VALAIS

Réduction individuelle des primes 2023

Part de la RIP par rapport au volume total des primes en Valais



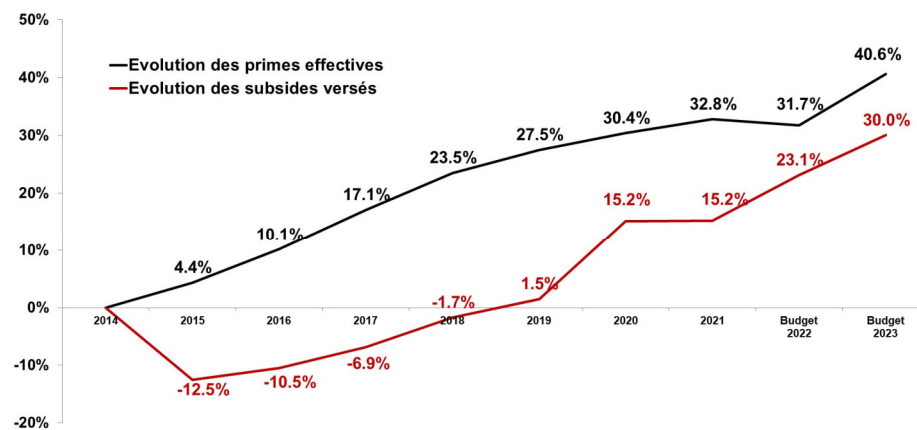
Source : OFSP/ISSP

5

CANTON DU VALAIS
KANTON VALAIS

Réduction individuelle des primes 2023

Evolution de l'indice des subsides et des primes



Source : OFSP/ISSP

6

CANTON DU VALAIS
KANTON VALAIS

Réduction individuelle des primes 2023

Limites de revenu donnant droit à une RIP

PERSONNES SEULES								
	Classe	Taux Subside	Personne seule	avec 1 enfant	avec 2 enfants	avec 3 enfants	avec 4 enfants	avec 5 enfants
	Parents	1	100%	Personnes à l'aide sociale et bénéficiaires de prestations complémentaires AVS/AI				
2		67%	20'500	38'125	49'125	58'625	66'625	74'625
3		52%	22'917	41'146	52'146	61'646	69'646	77'646
4		43%	25'333	44'167	55'167	64'667	72'667	80'667
5		35%	27'750	47'188	58'188	67'688	75'688	83'688
6		25%	30'167	50'208	61'208	70'708	78'708	86'708
7		15%	32'583	53'229	64'229	73'729	81'729	89'729
8		10%	35'000	56'250	67'250	76'750	84'750	92'750
Enfants			-	56'250	67'250	76'750	84'750	92'750

COUPLES								
	Classe	Taux Subside	Couple	avec 1 enfant	avec 2 enfants	avec 3 enfants	avec 4 enfants	avec 5 enfants
	Parents	1	100%	Personnes à l'aide sociale et bénéficiaires de prestations complémentaires AVS/AI				
2		67%	35'875	48'375	59'375	68'875	76'875	84'875
3		52%	40'104	52'604	63'604	73'104	81'104	89'104
4		43%	44'333	56'833	67'833	77'333	85'333	93'333
5		35%	48'563	61'063	72'063	81'563	89'563	97'563
6		25%	52'792	65'292	76'292	85'792	93'792	101'792
7		15%	57'021	69'521	80'521	90'021	98'021	106'021
8		10%	61'250	73'750	84'750	94'250	102'250	110'250
Enfants			-	94'000	94'000	94'250	102'250	110'250

Dès le 4^{ème} enfant, les limites sont augmentées de 8'000 francs par enfant supplémentaire

7

CANTON DU VALAIS
KANTON VALAIS

Réduction individuelle des primes 2023

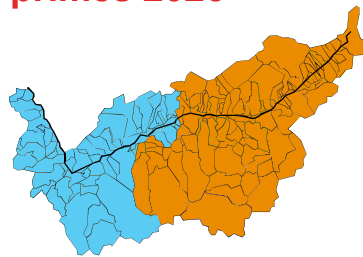
Primes de référence 2023

Région 1

Majorité des communes du Valais romand.

Région 2

Communes du Haut-Valais, Anniviers, Evolène, Héremence, Mont-Noble, Saint-Martin et Vex.



Primes de référence utilisées pour les bénéficiaires de l'aide sociale ou de prestations complémentaires AVS/AI

	Région 1	Région 2
Adultes	493.-	433.-
Jeunes	375.-	332.-
Enfants	115.-	100.-

Primes de référence utilisées pour les bénéficiaires ordinaires

	Région 1	Région 2
Adultes	469.-	411.-
Jeunes	356.-	315.-
Enfants	109.-	95.-

8

CANTON DU VALAIS
KANTON VALAIS

Réduction individuelle des primes 2023

Calcul du revenu déterminant le droit à la RIP

Les bénéficiaires sont déterminés automatiquement sur la base des données fiscales 2021.

Revenus (tous les revenus)

Revenu du travail (salarié et indépendant)
Rentes, pensions, indemnités (Rentes AVS/AI, APG, ...)
Autres revenus (Prest. en capital, rev. immobilier, pensions alim., rev. étranger)

Déductions

Intérêts passifs
Frais d'administration des titres
Dépenses professionnelles des salariés
Cotisations à des formes de prévoyance (2^{ème} et 3^{ème} pilier)

= Revenu net avant les déductions personnelles (chiffre 2400)

+ 5% de la fortune revalorisée nette
+ les revenus de la fortune immobilière négatifs
+ les pertes commerciales non absorbées d'une activité indépendante
+ les cotisations à des formes reconnues de prévoyance liée (pilier 3a)
./. les pensions alimentaires versées
./. les prestations en capital reçues
= **Revenu déterminant**

Réduction individuelle des primes 2023

Conclusions

- ▲ 237.8 millions pour la RIP en 2023
- ▲ Environ 96'000 personnes bénéficieront d'une réduction des primes
- ▲ Les limites de revenus donnant droit à la RIP ont été augmentées