



DIE LAGE AUF DEM ARBEITSMARKT IM NOVEMBER 2022

Ende November waren in den Regionalen Arbeitsvermittlungszentren (RAV) des Wallis 3741 Arbeitslose gemeldet, d.h. 259 mehr als Ende Oktober. Die Arbeitslosenquote stieg um 0,1 Prozentpunkte auf 2,1 %.

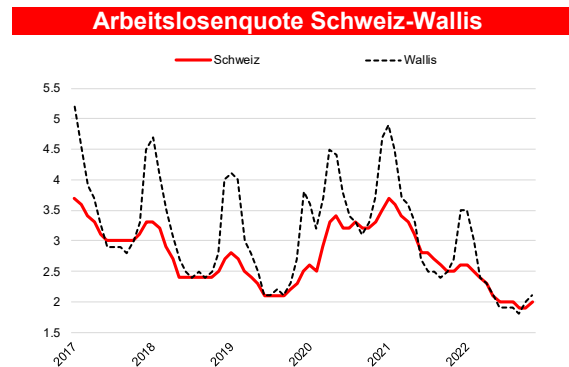
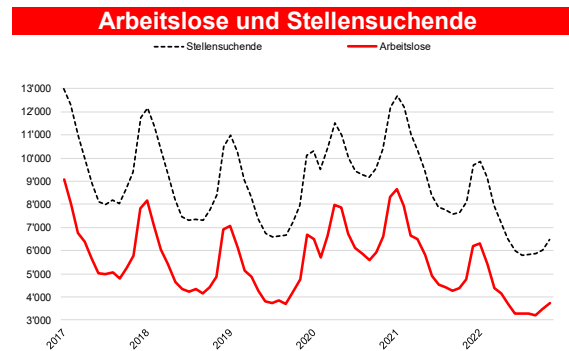
Auf Kantonsebene ist der Anstieg der Arbeitslosenzahlen im Vergleich zum Vormonat hauptsächlich auf eine Zunahme der Arbeitslosmeldungen aus Branchen zurückzuführen, die von einer Verlangsamung ihrer Tätigkeit betroffen sind, d.h. Landwirtschaft (+82 Arbeitslose), Baugewerbe (+88 Arbeitslose) und Gastgewerbe (+30 Arbeitslose).

Dieser Anstieg der Arbeitslosigkeit betrifft alle drei Grossregionen des Kantons. Tatsächlich stieg die Arbeitslosenquote im Oberwallis um 0,1 Prozentpunkte, im Mittelwallis um 0,2 Prozentpunkte und im Unterwallis um 0,1 Prozentpunkte.

Und schliesslich nahm das BIP laut SECO im dritten Quartal 2022 im Vergleich zum vorherigen Quartal um 0,2 % zu. Die Binnenwirtschaft, insbesondere der Dienstleistungssektor, spielte dabei eine wichtige Rolle. Im Gegensatz dazu bremste das internationale Umfeld die Tätigkeit der Industriebranchen.

7. Dezember 2022

Arbeitslosigkeit November 2022			
	Quote	Arbeitslose	
Wallis	2.1%	3741	↗
Oberwallis	0.8%	362	↗
Mittelwallis	2.7%	1'840	↗
Unterwallis	2.4%	1'539	↗

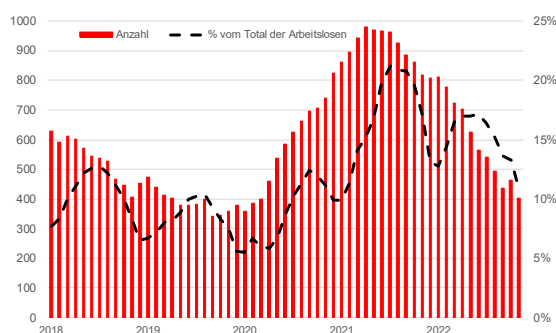


	Arbeitslosenquote			Arbeitslose		
	Nov 2022	Monatl. Differenz	Jährl. Differenz	Nov 2022	Monatl. Differenz	Jährl. Differenz
Schweiz	2.0	0.1	-0.5	91'327	1'691	-24'917
Wallis	2.1	0.1	-0.6	3'741	259	-1'034
Oberwallis	0.8	0.1	-0.4	362	52	-147
Mittelwallis	2.7	0.2	-0.5	1'840	156	-367
Unterwallis	2.4	0.1	-0.8	1'539	51	-519
RAV Oberwallis	0.8	0.1	-0.4	357	50	-146
ORP Sierre	2.6	0.2	-0.4	582	41	-101
ORP Sion	2.7	0.2	-0.6	1'260	114	-269
ORP Martigny	2.4	0.2	-0.6	798	57	-217
ORP Monthey-St.-Maurice	2.4	0.0	-0.9	742	-5	-303

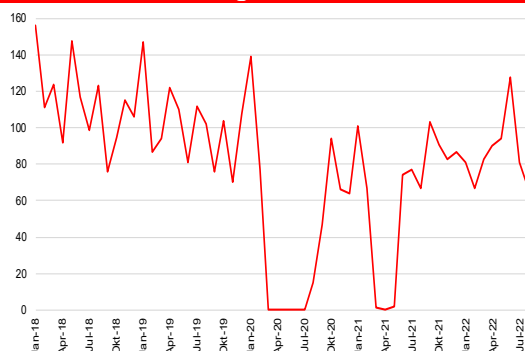
Kontaktperson

Eduard Nevistic, wissenschaftlicher Mitarbeiter der Arbeitsmarktbeobachtung Wallis (ABW), zwischen 11.00 Uhr und 11.30 Uhr. Tel. 027 606 73 38

Langzeitarbeitslose



Ausgesteuerte



Profil der Arbeitslosen

	Arbeitslose			Arbeitslosenquote		
	Nov 2022	Monatl. Differenz	Jährl. Differenz	Nov 2022	Monatl. Differenz	Jährl. Differenz
15-24 Jährige	415	31	-56	2.5	0.2	-0.3
25-49 Jährige	2'179	131	-630	2.2	0.2	-0.6
50-64 Jährige	1'142	103	-350	2.1	0.2	-0.6
Männer	1'923	187	-596	2.0	0.2	-0.6
Frauen	1'818	72	-438	2.3	0.1	-0.5
Schweizer	1'820	9	-516	1.4	0.0	-0.4
Ausländer	1'921	250	-518	4.2	0.6	-1.1
Seit 1-6 Monaten arbeitslos	2'792	368	-322	-	-	-
Seit 6-12 Monaten arbeitslos	548	-48	-295	-	-	-
Seit mehr als 12 Mt. arbeitslos (Langzeitarbeitslos)	401	-61	-417	-	-	-

Arbeitslose nach Wirtschaftszweigen

	November 2022		Monatliche Differenz		Jährliche Differenz	
	Bestände	Anteil in %	absolut	relativ in %	absolut	relativ in %
Saisonale Wirtschaftszweige						
Baugewerbe	371	10	88	31.1	-114	-23.5
Gastgewerbe	561	15	30	5.6	-242	-30.1
Land- und Forstwirtschaft	177	5	82	86.3	-53	-23.0
Nicht-saisonale Wirtschaftszweige						
Industrie	403	11	26	6.9	-120	-22.9
Handel; Reparatur- und Autogewerbe	587	16	1	0.2	-187	-24.2
Transport	180	5	6	3.4	-5	-2.7
Information und Kommunikation	61	2	-1	-1.6	-16	-20.8
Wissenschaften, Finanzen, spezialisierte Tätigkeiten, Grundstücks- und	354	9	23	6.9	-73	-17.1
Sonstige wirtschaftliche Dienstleistungen	180	5	18	11.1	-66	-26.8
Öffentl. Verwaltung, Sozialversicherungen, Erziehung und Unterricht	246	7	-24	-8.9	-49	-16.6
Gesundheit und Soziales	329	9	-15	-4.4	-59	-15.2
Kunst, Unterhaltung und Erholung	86	2	23	36.5	-19	-18.1
Andere Berufe	206	6	2	1.0	-31	-13.1

Arbeitslosenquote: Ab dem 1. Januar 2020 wird die Arbeitslosenquote anhand der Erhebung der Erwerbstätigen aus einem 3-Jahres-Pooling (2018-2020) des Bundesamtes für Statistik (BFS) errechnet. Die aktive Bevölkerung im Wallis beträgt 176'414 Personen.

Arbeitslose: Personen, welche bei einem Regionalen Arbeitsvermittlungszentrum (RAV) gemeldet sind, keine Stelle haben und sofort vermittelbar sind.

Stellensuchende: Alle arbeitslosen und nichtarbeitslosen Personen, welche beim RAV gemeldet sind und eine Stelle suchen.

Langzeitarbeitslose: Personen, die seit mehr als einem Jahr arbeitslos gemeldet sind. Dabei ist unerheblich, ob sie Arbeitslosenentschädigung erhalten oder nicht.

Ausgesteuerte: Arbeitslose, die ihren Höchstanspruch auf Taggelder ausgeschöpft haben oder deren Taggelderanspruch nach Ablauf der zweijährigen Rahmenfrist erloschen ist, ohne dass eine neue Rahmenfrist für den Leistungsbezug eröffnet werden konnte.

Quelle: Zahlen des Staatssekretariats für Wirtschaft (SECO)

Das vollständige Statistikkbulletin finden Sie auf <https://www.vs.ch/de/web/sict/statistik-und-publikationen>.