



## SITUATION SUR LE MARCHÉ DU TRAVAIL EN NOVEMBRE 2022

À la fin novembre, 3'741 chômeurs étaient inscrits auprès des Offices régionaux de placement (ORP) valaisans, soit 259 de plus qu'à la fin octobre. Le taux de chômage a augmenté de 0.1 point pour s'établir à 2.1%.

Au niveau du canton, l'augmentation du nombre de chômeurs par rapport au mois précédent s'explique principalement par une hausse des inscriptions dans les branches impactées par un ralentissement de leurs activités, à savoir l'agriculture (+82 chômeurs), la construction (+88 chômeurs) et l'hôtellerie-restauration (+30 chômeurs).

Les trois grandes régions du canton sont concernées par cette hausse du chômage. En effet, le Haut-Valais voit son taux de chômage augmenter de 0.1 point, le Valais central de 0.2 point et le Bas-Valais de 0.1 point.

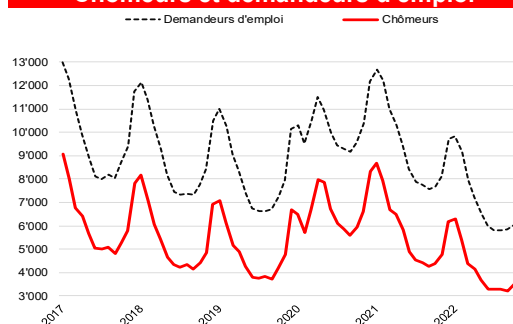
Enfin, selon le SECO, le PIB suisse a progressé de 0.2% au troisième trimestre 2022 par rapport au trimestre précédent. L'économie intérieure, notamment le secteur des services, a joué un rôle majeur dans cette progression. En revanche, le contexte international a freiné les activités des branches de l'industrie.

7 décembre 2022

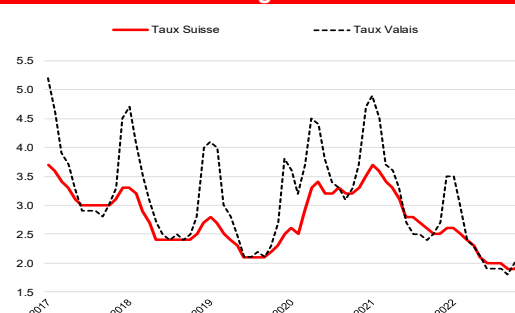
### Chômage novembre 2022

	Taux	Chômeurs	
Valais	2.1%	3'741	↗
Haut-Valais	0.8%	362	↗
Valais central	2.7%	1'840	↗
Bas-Valais	2.4%	1'539	↗

### Chômeurs et demandeurs d'emploi



### Taux de chômage Suisse-Valais



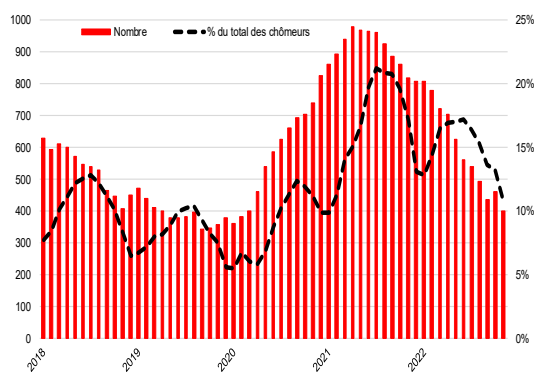
### Chômage par régions

	Taux de chômage			Chômeurs		
	Nove. 2022	variation mensuelle	variation annuelle	Nove. 2022	variation mensuelle	variation annuelle
Suisse	2.0	0.1	-0.5	91'327	1'691	-24'917
Valais	2.1	0.1	-0.6	3'741	259	-1'034
Haut-Valais	0.8	0.1	-0.4	362	52	-147
Valais Central	2.7	0.2	-0.5	1'840	156	-367
Bas-Valais	2.4	0.1	-0.8	1'539	51	-519
RAV Oberwallis	0.8	0.1	-0.4	357	50	-146
ORP Sierre	2.6	0.2	-0.4	582	41	-101
ORP Sion	2.7	0.2	-0.6	1'260	114	-269
ORP Martigny	2.4	0.2	-0.6	798	57	-217
ORP Monthey-St.-Maurice	2.4	0.0	-0.9	742	-5	-303

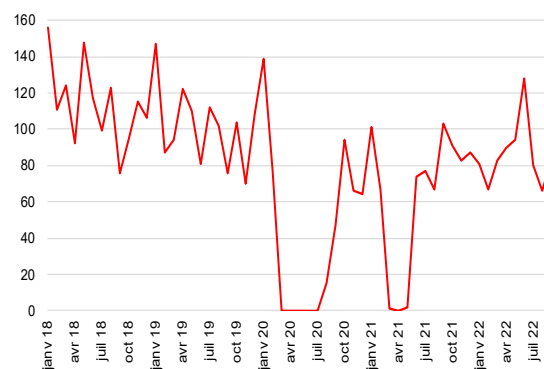
### Contact

Eduard Nevistic, collaborateur scientifique à l'Observatoire valaisan de l'emploi (OVE), entre 11h00 et 11h30.  
Tél. 027 606 73 38

## Chômeurs de longue durée



## Arrivées en fin de droits



## Profil des chômeurs

	Chômeurs			Taux de chômage		
	Nove. 2022	variation mensuelle	variation annuelle	Nove. 2022	variation mensuelle	variation annuelle
<b>15-24 ans</b>	415	31	-56	2.5	0.2	-0.3
<b>25-49 ans</b>	2'179	131	-630	2.2	0.2	-0.6
<b>50-64 ans</b>	1'142	103	-350	2.1	0.2	-0.6
<b>Hommes</b>	1'923	187	-596	2.0	0.2	-0.6
<b>Femmes</b>	1'818	72	-438	2.3	0.1	-0.5
<b>Suisses</b>	1'820	9	-516	1.4	0.0	-0.4
<b>Etrangers</b>	1'921	250	-518	4.2	0.6	-1.1
<b>Au chômage depuis 1-6 mois</b>	2'792	368	-322	-	-	-
<b>Au chômage depuis 6-12 mois</b>	548	-48	-295	-	-	-
<b>Au chômage depuis plus de 12 mois (longue durée)</b>	401	-61	-417	-	-	-

## Chômage par activités économiques

	Novembre 2022		Variation mensuelle		Variation annuelle	
	Effectifs	Part en %	Absolue	Relative en %	Absolue	Relative en %
<b>Activités saisonnières</b>						
Construction	371	10	88	31.1	-114	-23.5
Hôtellerie, restauration	561	15	30	5.6	-242	-30.1
Agriculture, sylviculture	177	5	82	86.3	-53	-23.0
<b>Activités non saisonnières</b>						
Industrie	403	11	26	6.9	-120	-22.9
Commerce; entretien et réparation d'automobiles	587	16	1	0.2	-187	-24.2
Transports	180	5	6	3.4	-5	-2.7
Information et communication	61	2	-1	-1.6	-16	-20.8
Activités spécialisées, scientifiques, immobilières et financière	354	9	23	6.9	-73	-17.1
Activités de service administratif et de soutien	180	5	18	11.1	-66	-26.8
Administration publique, assurances sociales et enseignement	246	7	-24	-8.9	-49	-16.6
Santé et action sociale	329	9	-15	-4.4	-59	-15.2
Activités créatives, artistiques et de spectacle	86	2	23	36.5	-19	-18.1
Autres professions	206	6	2	1.0	-31	-13.1

**Taux de chômage** : Depuis le 1<sup>er</sup> janvier 2020, le taux de chômage est calculé sur le recensement de la population active issue de la mise en commun de données recueillies sur 3 ans (2018-2020) par l'Office fédéral de statistique (OFS). Le Valais compte une population active de 176'414 personnes.

**Chômeurs** : Personnes annoncées auprès des offices régionaux de placement, qui n'ont pas d'emploi et sont immédiatement disponibles en vue d'un placement, peu importe qu'elles touchent, ou non, une indemnité de chômage.

**Demandeurs d'emploi** : Tous les demandeurs d'emploi, chômeurs et non-chômeurs, inscrits aux ORP et cherchant un emploi.

**Chômeurs de longue durée** : Personnes inscrites au chômage depuis plus d'une année

**Chômeurs en fin de droit** : chômeurs qui ont épuisé leur droit maximum aux indemnités journalières ou dont le droit aux indemnités journalières s'est éteint à l'expiration du délai-cadre de deux ans sans qu'il n'ait pu ouvrir un nouveau délai-cadre d'indemnisation.

Source : Chiffres fournis par le Secrétariat d'Etat à l'économie (SECO)

Le bulletin statistique complet est disponible sur <https://www.vs.ch/fr/web/sict/statistiques-et-publications>