



DIE LAGE AUF DEM ARBEITSMARKT IM OKTOBER 2022

Ende Oktober waren in den Regionalen Arbeitsvermittlungszentren (RAV) des Wallis 3482 Arbeitslose gemeldet. Im Vergleich zu Ende September sind dies 269 mehr. Die Arbeitslosenquote stieg um 0,2 Prozentpunkte auf 2,0 %.

Der Anstieg der Arbeitslosenzahlen im Wallis erklärt sich in erster Linie mit der steigenden Anzahl Arbeitslosmeldungen aus dem Gastgewerbe und der Landwirtschaft. Diese beiden Branchen stellen rund 60 % des Gesamtanstiegs der Arbeitslosigkeit dar (+159 Arbeitslose).

Die Entwicklung ist vor allem im Unterwallis zu verzeichnen, während im Oberwallis allein das Gastgewerbe etwa 60 % des monatlichen Anstiegs ausmacht (+56 Arbeitslose von insgesamt +94 Arbeitslosen).

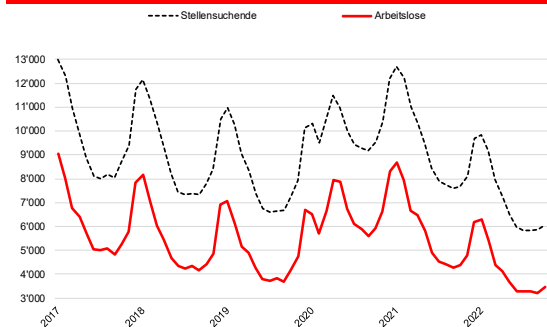
Im Jahresvergleich verzeichnen wir weiterhin einen starken Rückgang der Arbeitslosenzahlen (-914 Arbeitslose zwischen Oktober 2021 und Oktober 2022, sprich -20,8 %).

7. November 2022

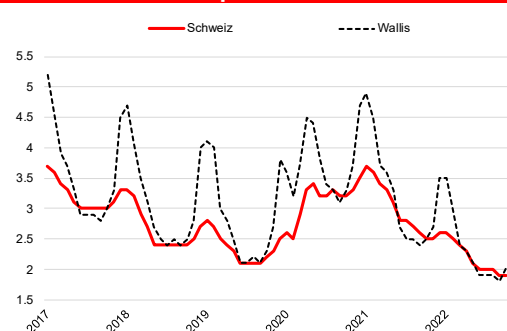
Arbeitslosigkeit Oktober 2022

	Quote	Arbeitslose	
Wallis	2%	3'482	↗
Oberwallis	0.7%	310	↗
Mittelwallis	2.5%	1'684	↗
Unterwallis	2.3%	1'488	↗

Arbeitslose und Stellensuchende



Arbeitslosenquote Schweiz-Wallis

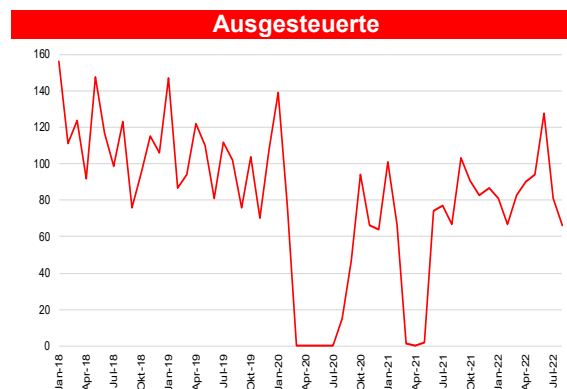
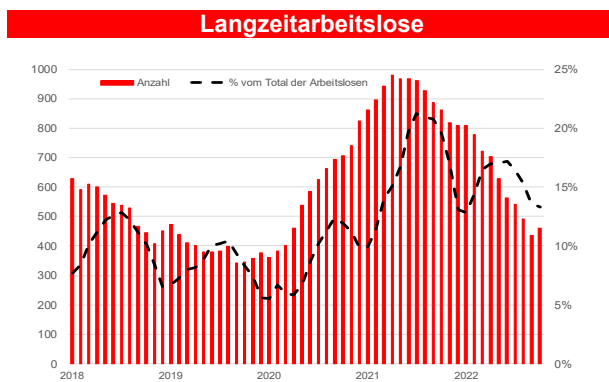


Arbeitslosigkeit nach Regionen

	Arbeitslosenquote			Arbeitslose		
	Okt 2022	Monatl. Differenz	Jährl. Differenz	Okt 2022	Monatl. Differenz	Jährl. Differenz
Schweiz	1.9	0.0	-0.6	89'636	110	-27'097
Wallis	2.0	0.2	-0.5	3'482	269	-914
Oberwallis	0.7	0.2	-0.3	310	94	-115
Mittelwallis	2.5	0.2	-0.5	1'684	136	-350
Unterwallis	2.3	0.1	-0.7	1'488	39	-448
RAV Oberwallis	0.7	0.2	-0.3	307	95	-115
ORP Sierre	2.4	0.3	-0.3	541	60	-83
ORP Sion	2.5	0.2	-0.6	1'146	75	-266
ORP Martigny	2.2	0.1	-0.5	741	55	-156
ORP Monthey-St.-Maurice	2.4	0.0	-0.9	747	-16	-294

Kontaktperson

Christophe Juillard, Verantwortlicher der Arbeitsmarktbeobachtung Wallis (ABW) zwischen 11.00 und 11.30 Uhr.
Tel. 027 606 72 99



	Arbeitslose			Arbeitslosenquote		
	Okt 2022	Monatl. Differenz	Jährl. Differenz	Okt 2022	Monatl. Differenz	Jährl. Differenz
15-24 Jährige	384	-29	-86	2.3	-0.2	-0.5
25-49 Jährige	2'048	211	-559	2.0	0.2	-0.6
50-64 Jährige	1'039	77	-278	1.9	0.1	-0.5
Männer	1736	127	-520	1.8	0.1	-0.6
Frauen	1746	142	-394	2.2	0.2	-0.5
Schweizer	1'811	71	-475	1.4	0.1	-0.4
Ausländer	1'671	198	-439	3.6	0.4	-1.0
Seit 1-6 Monaten arbeitslos	2'424	253	-235	-	-	-
Seit 6-12 Monaten arbeitslos	596	-9	-278	-	-	-
Seit mehr als 12 Mt. arbeitslos (Langzeitarbeitslos)	462	25	-401	-	-	-

	Oktober 2022		Monatliche Differenz		Jährliche Differenz	
	Bestände	Anteil in %	absolut	relativ in %	absolut	relativ in %
Saisonale Wirtschaftszweige						
Baugewerbe	283	8	7	2.5	-86	-23.3
Gastgewerbe	531	15	119	28.9	-190	-26.4
Land- und Forstwirtschaft	95	3	40	72.7	0	0.0
Nicht-saisonale Wirtschaftszweige						
Industrie	377	11	19	5.3	-107	-22.1
Handel; Reparatur- und Autogewerbe	586	17	-2	-0.3	-199	-25.4
Transport	174	5	32	22.5	0	0.0
Information und Kommunikation	62	2	-1	-1.6	-22	-26.2
Wissenschaften, Finanzen, spezialisierte Tätigkeiten, Grundstücks- und	331	10	-7	-2.1	-117	-26.1
Sonstige wirtschaftliche Dienstleistungen	162	5	23	16.5	-46	-22.1
Öffentl. Verwaltung, Sozialversicherungen, Erziehung und Unterricht	270	8	35	14.9	-15	-5.3
Gesundheit und Soziales	344	10	-3	-0.9	-56	-14.0
Kunst, Unterhaltung und Erholung	63	2	22	53.7	-23	-26.7
Andere Berufe	204	6	-15	-6.8	-53	-20.6

Arbeitslosenquote: Ab dem 1. Januar 2020 wird die Arbeitslosenquote anhand der Erhebung der Erwerbstätigen aus einem 3-Jahres-Pooling (2018-2020) des Bundesamtes für Statistik (BFS) errechnet. Die aktive Bevölkerung im Wallis beträgt 176'414 Personen.

Arbeitslose: Personen, welche bei einem Regionalen Arbeitsvermittlungszentrum (RAV) gemeldet sind, keine Stelle haben und sofort vermittelbar sind.

Stellensuchende: Alle arbeitslosen und nichtarbeitslosen Personen, welche beim RAV gemeldet sind und eine Stelle suchen.

Langzeitarbeitslose: Personen, die seit mehr als einem Jahr arbeitslos gemeldet sind. Dabei ist unerheblich, ob sie Arbeitslosenentschädigung erhalten oder nicht.

Ausgesteuerte: Arbeitslose, die ihren Höchstanspruch auf Taggelder ausgeschöpft haben oder deren Taggelderanspruch nach Ablauf der zweijährigen Rahmenfrist erloschen ist, ohne dass eine neue Rahmenfrist für den Leistungsbezug eröffnet werden konnte.

Quelle: Zahlen des Staatssekretariats für Wirtschaft (SECO)

Das vollständige Statistikbulletin finden Sie auf <https://www.vs.ch/de/web/sict/statistik-und-publikationen>.