



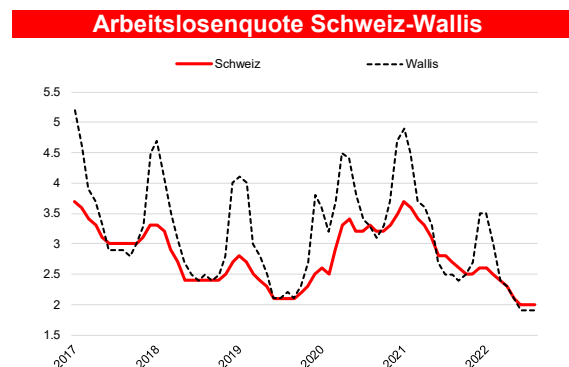
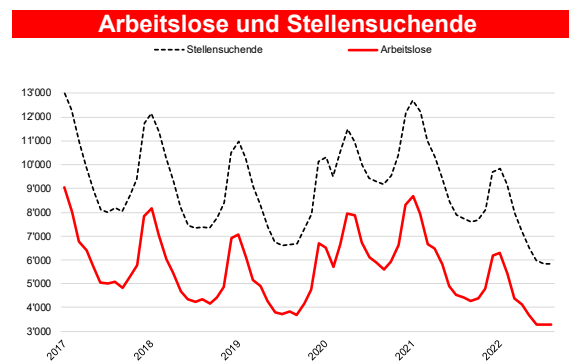
DIE LAGE AUF DEM ARBEITSMARKT IM AUGUST 2022

Ende August waren in den Regionalen Arbeitsvermittlungszentren (RAV) des Wallis 3'267 Arbeitslose gemeldet. Im Vergleich zu Ende Juli sind dies 26 Personen weniger. Die Arbeitslosenquote hält sich unverändert bei 1,9 %.

Auf kantonaler Ebene verzeichnen wir einen leichten Rückgang der Arbeitslosenzahlen, der hauptsächlich den tertiären Sektor betrifft. Was die drei grossen Regionen betrifft, so herrscht im Oberwallis eine stabile Entwicklung der Arbeitslosenquote (+1), während das Mittel- und Unterwallis einen schwachen Rückgang registrieren (-23 bzw. -3).

Für das Jahr 2022 erwartet die Dienststelle für Industrie, Handel und Arbeit (DIHA) eine kantonale Arbeitslosenquote von 2,4 %, d. h. -0,8 Prozentpunkte im Vergleich zum letzten Jahr. Die DIHA beobachtet künftige Risiken jedoch aufmerksam, insbesondere die Lieferschwierigkeiten bei bestimmten Gütern, eine potenzielle Stromknappheit sowie die hohen Energiepreise, die sich in den nächsten sechs Monaten negativ auf die Wirtschaftsentwicklung auswirken könnten.

Arbeitslosigkeit August 2022			
	Quote	Arbeitslose	
Wallis	1.9%	3'267	→
Oberwallis	0.5%	195	→
Mittelwallis	2.3%	1'568	→
Unterwallis	2.3%	1'504	→



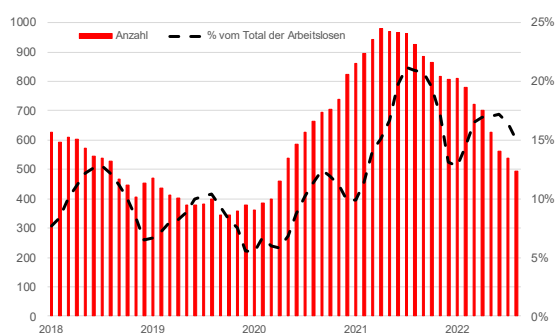
8. September 2022

	Arbeitslosenquote			Arbeitslose		
	Aug 2022	Monatl. Differenz	Jährl. Differenz	Aug 2022	Monatl. Differenz	Jährl. Differenz
Schweiz	2.0	0.0	-0.7	91'372	-102	-34'983
Wallis	1.9	0.0	-0.6	3'267	-26	-1'167
Oberwallis	0.5	0.0	-0.1	195	1	-61
Mittelwallis	2.3	0.0	-0.7	1'568	-23	-518
Unterwallis	2.3	0.0	-0.9	1'504	-3	-588
RAV Oberwallis	0.4	0.0	-0.2	189	-2	-61
ORP Sierre	2.1	-0.1	-0.5	475	-15	-120
ORP Sion	2.4	0.0	-0.8	1'100	-7	-393
ORP Martigny	2.0	-0.1	-0.9	667	-22	-309
ORP Monthey-St.-Maurice	2.7	0.1	-0.8	836	20	-279

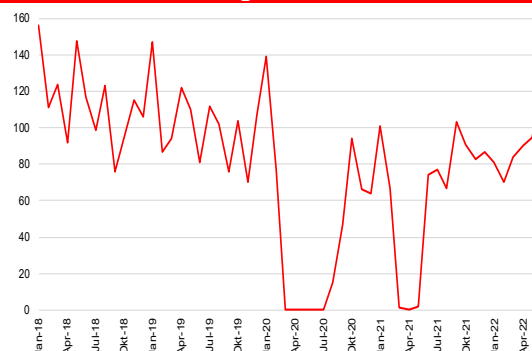
Kontaktperson

David Fellay, Chef der öffentlichen Arbeitsvermittlung der Dienststelle für Industrie, Handel und Arbeit (DIHA), zwischen 11.00 und 11.30 Uhr. Tel. 027 606 73 44

Langzeitarbeitslose



Ausgesteuerte



Profil der Arbeitslosen

	Arbeitslose			Arbeitslosenquote		
	Aug 2022	Monatl. Differenz	Jährl. Differenz	Aug 2022	Monatl. Differenz	Jährl. Differenz
15-24 Jährige	456	61	-149	2.7	0.3	-0.9
25-49 Jährige	1'829	-47	-710	1.8	-0.1	-0.7
50-64 Jährige	980	-36	-308	1.8	-0.1	-0.5
Männer	1'653	-13	-589	1.7	0.0	-0.6
Frauen	1'614	-13	-578	2.0	0.0	-0.7
Schweizer	1'855	-34	-660	1.4	0.0	-0.5
Ausländer	1'412	8	-507	3.1	0.0	-1.1
Seit 1-6 Monaten arbeitslos	2'123	62	-230	-	-	-
Seit 6-12 Monaten arbeitslos	651	-41	-504	-	-	-
Seit mehr als 12 Mt. arbeitslos (Langzeitarbeitslos)	493	-47	-433	-	-	-

Arbeitslose nach Wirtschaftszweigen

	August 2022		Monatliche Differenz		Jährliche Differenz	
	Bestände	Anteil in %	absolut	relativ in %	absolut	relativ in %
Saisonale Wirtschaftszweige						
Baugewerbe	296	9	5	1.7	-105	-26.2
Gastgewerbe	324	10	-29	-8.2	-152	-31.9
Land- und Forstwirtschaft	48	1	7	17.1	-31	-39.2
Nicht-saisonale Wirtschaftszweige						
Industrie	383	12	15	4.1	-119	-23.7
Handel; Reparatur- und Autogewerbe	606	19	25	4.3	-271	-30.9
Transport	143	4	3	2.1	-23	-13.9
Information und Kommunikation	72	2	-3	-4.0	-19	-20.9
Wissenschaften, Finanzen, spezialisierte Tätigkeiten, Grundstücks- und	350	11	-10	-2.8	-118	-25.2
Sonstige wirtschaftliche Dienstleistungen	145	4	-5	-3.3	-77	-34.7
Öffentl. Verwaltung, Sozialversicherungen, Erziehung und Unterricht	258	8	-19	-6.9	-99	-27.7
Gesundheit und Soziales	350	11	-20	-5.4	-91	-20.6
Kunst, Unterhaltung und Erholung	44	1	-12	-21.4	-34	-43.6
Andere Berufe	248	8	17	7.4	-28	-10.1

Arbeitslosenquote: Ab dem 1. Januar 2020 wird die Arbeitslosenquote anhand der Erhebung der Erwerbstätigen aus einem 3-Jahres-Pooling (2018-2020) des Bundesamtes für Statistik (BFS) errechnet. Die aktive Bevölkerung im Wallis beträgt 176'414 Personen.

Arbeitslose: Personen, welche bei einem Regionalen Arbeitsvermittlungszentrum (RAV) gemeldet sind, keine Stelle haben und sofort vermittelbar sind.

Stellensuchende: Alle arbeitslosen und nichtarbeitslosen Personen, welche beim RAV gemeldet sind und eine Stelle suchen.

Langzeitarbeitslose: Personen, die seit mehr als einem Jahr arbeitslos gemeldet sind. Dabei ist unerheblich, ob sie Arbeitslosenentschädigung erhalten oder nicht.

Ausgesteuerte: Arbeitslose, die ihren Höchstanspruch auf Taggelder ausgeschöpft haben oder deren Taggelderanspruch nach Ablauf der zweijährigen Rahmenfrist erloschen ist, ohne dass eine neue Rahmenfrist für den Leistungsbezug eröffnet werden konnte.

Quelle: Zahlen des Staatssekretariats für Wirtschaft (SECO)

Das vollständige Statistikbulletin finden Sie auf <https://www.vs.ch/de/web/sict/statistik-und-publikationen>.