



COMMUNIQUÉ POUR LES MÉDIAS

Chômage Janvier 2016			
	Taux	Chômeurs	
Valais	5.9%	9609	↗
Haut-Valais	2.5%	1021	↘
Valais central	7.5%	4587	↗
Bas-Valais	6.8%	4001	↗

9 février 2016

Valais : la situation sur le marché du travail en janvier

(IVS).- À la fin janvier 2016, 9609 chômeurs étaient inscrits auprès des Offices régionaux de placement (ORP) valaisans, soit 228 de plus qu'à la fin décembre. La hausse du taux de chômage enregistrée en Valais en janvier (+0.1 pt à 5.8%) est due essentiellement à des facteurs saisonniers.

Le pic hivernal de chômage de la construction a été atteint en janvier 2016. En raison des conditions météorologiques favorables du mois de décembre, les entreprises de la construction ont en effet pu continuer à travailler jusqu'à la fin décembre/début janvier, soit plus tard qu'habituellement.

Le chômage a, par contre, encore reculé dans les professions du tourisme, car cette branche se trouve en pleine saison d'hiver et certaines établissements ont renforcé leur effectif en prévision des vacances de février.

Le Haut-Valais a enregistré un recul du chômage en janvier aussi bien dans les professions du tourisme que dans celles de la construction. En effet, la combinaison d'activité étant assez répandue dans le Haut-Valais, le tourisme peut absorber une partie du chômage de la construction, ce qui est moins le cas dans le Valais romand.

Le nombre de chômeurs de longue durée, c'est-à-dire inscrits au chômage depuis plus d'une année a augmenté, aussi bien par rapport au mois dernier que par rapport à l'année dernière, ce qui démontre une tension sur le marché du travail..

Contact

Peter Kalbermatten, Chef du Service de l'industrie, du commerce et du travail, entre 11h00 et 11h30. Tél. 027 606 73 05



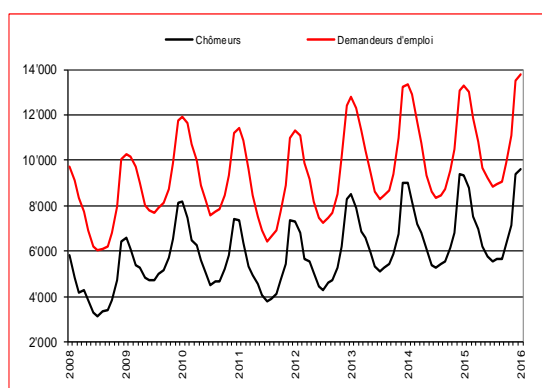
Le chômage valaisan en quelques chiffres

	Taux de chômage			Chômeurs		
	Janv. 2016	var mens.	var. ann.	Janv. 2016	var. mens.	var ann.
Suisse	3.8%	0.1 pt	0.3 pt	163644	5015	12698
Valais	5.9%	0.1 pt	0.1 pt	9609	228	249
Haut-Valais	2.5%	-0.3 pt	0.1 pt	1021	-125	5
Valais Central	7.5%	0.3 pt	0.1 pt	4587	183	74
Bas-Valais	6.8%	0.3 pt	0.3 pt	4001	170	170
RAV Oberwallis	2.4%	-0.3 pt	0.0 pt	1019	-124	2
ORP Sierre	6.8%	0.3 pt	0.2 pt	1464	61	41
ORP Sion	7.9%	0.3 pt	0.1 pt	3123	116	32
ORP Martigny	7.4%	0.5 pt	0.3 pt	2479	148	106
ORP Monthey-St.-Maurice	6.0%	0.1 pt	0.2 pt	1526	25	69

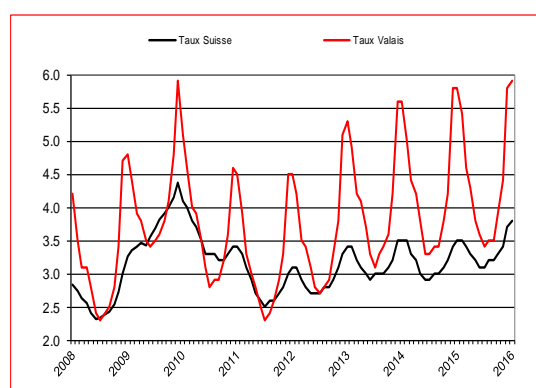
1. Chômage selon les régions

	Taux de chômage			Chômeurs		
	Janv. 2016	var. mens.	var. ann.	Janv. 2016	var. mens.	var. ann.
15-24 ans	5.5%	0.2 pt	0.0 pt	1222	46	1
25-49 ans	6.1%	0.1 pt	0.0 pt	5968	96	27
50 ans et plus	5.7%	0.2 pt	0.5 pt	2419	86	221
Hommes	7.4%	0.3 pt	0.2 pt	6588	291	142
Femmes	4.2%	0.0 pt	0.2 pt	3021	-63	107
Suisses	3.3%	0.1 pt	0.2 pt	4050	94	274
Etrangers	14.5%	0.4 pt	0.0 pt	5559	134	-25

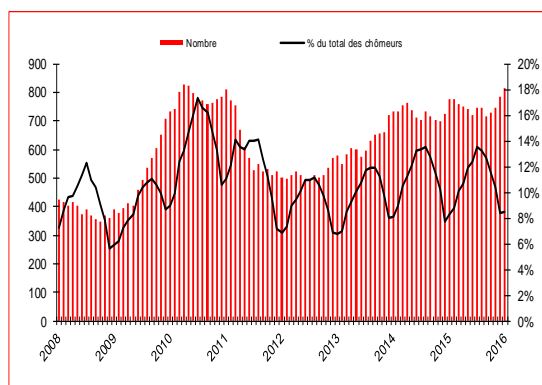
2. Profil des chômeurs



3. Évolution du chômage en Valais



4. Évolution du taux de chômage VS-CH¹



5. Chômeurs de longue durée²

Source : Secrétariat d'Etat à l'économie (SECO)

Le bulletin statistique complet est disponible sur www.vs.ch/sict > Chômage > Statistiques

- Taux de chômage** : Depuis le 1^{er} janvier 2010, le taux de chômage est calculé sur la base de la population active issue du recensement fédéral 2010 de la population suisse. Le Valais compte une population active de 161'820 personnes.
- Chômeurs de longue durée** : personnes inscrites au chômage depuis plus d'une année