



DIE LAGE AUF DEM ARBEITSMARKT IM MÄRZ 2022

Ende März waren in den Regionalen Arbeitsvermittlungszentren (RAV) des Wallis 4'371 Arbeitslose gemeldet. Im Vergleich zum Vormonat sind dies 1'028 weniger. Die Arbeitslosenquote im Wallis sank um 0,6 Prozentpunkte auf 2,4 %. Es ist dies der stärkste Rückgang unter allen Schweizer Kantonen.

Im Vergleich zum Vormonat verzeichneten vor allem das Mittel- und Unterwallis mit -520 Arbeitslosen bzw. -429 Arbeitslosen die höchste Anzahl an Abmeldungen in Bezug auf den Bestand. Im Oberwallis ging die Zahl der Arbeitslosen um 79 zurück.

Wir können auch darauf hinweisen, dass in allen drei Regionen das Baugewerbe die höchste Zahl an Abmeldungen verzeichnete.

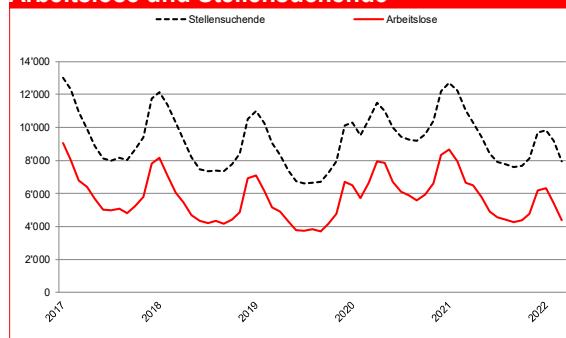
Schliesslich erwartet das Institut BAK Economics in Bezug auf die wirtschaftlichen Aussichten im Wallis eine Verbesserung der allgemeinen Lage, was zu einem Anstieg der Beschäftigung um 2 % und einem BIP-Wachstum von 4,1 % im 2022 führen wird. Diese Voraussichten sind jedoch weiterhin ungewiss und könnten je nach internationalem Kontext variieren, insbesondere wegen dem Krieg in der Ukraine und den internationalen Sanktionen gegen Moskau (steigende Rohstoffpreise, starker Schweizerfranken, Schwierigkeiten bei der Beschaffung von Zwischenprodukten).

7. April 2022

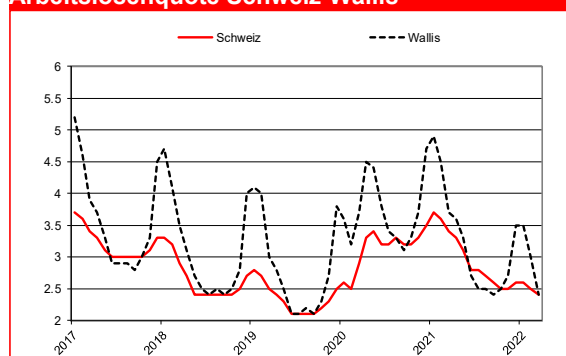
Arbeitslosigkeit März 2022

	Quote	Arbeitslose	
Wallis	2.4%	4'371	↓
Oberwallis	0.7%	292	↓
Mittelwallis	2.9%	2'036	↓
Unterwallis	3.1%	2'043	↓

Arbeitslose und Stellensuchende



Arbeitslosenquote Schweiz-Wallis

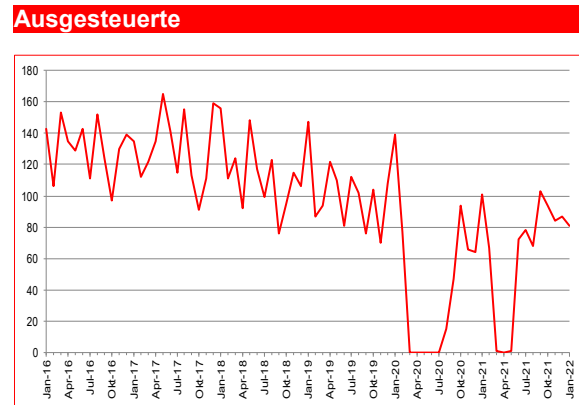
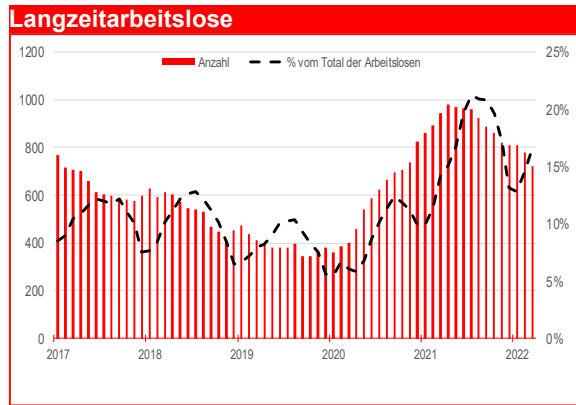


Arbeitslosigkeit nach Regionen

	Arbeitslosenquote			Arbeitslose		
	Mrz 2022	Monatl. Differenz	Jährl. Differenz	Mrz 2022	Monatl. Differenz	Jährl. Differenz
Schweiz	2.4	-0.1	-1.0	109'500	-8'470	-48'468
Wallis	2.4	-0.6	-1.3	4'371	-1'028	-2'296
Oberwallis	0.7	-0.2	-0.9	292	-79	-392
Mittelwallis	2.9	-0.8	-1.3	2'036	-520	-908
Unterwallis	3.1	-0.7	-1.5	2'043	-429	-996
RAV Oberwallis	0.7	-0.1	-0.9	285	-80	-393
ORP Sierre	2.7	-0.6	-1.4	623	-137	-315
ORP Sion	3.0	-0.8	-1.3	1'421	-380	-588
ORP Martigny	3.4	-0.9	-1.6	1'089	-306	-533
ORP Monthey-St.-Maurice	2.9	-0.4	-1.4	951	-126	-465

Contact

Eduard Nevistic, wissenschaftlicher Mitarbeiter der Arbeitsmarktbeobachtung Wallis (ABW) zwischen 11.00 und 11h30 Uhr. Tel. 027 606 73 38



Profil der Arbeitslosen

	Arbeitslose			Arbeitslosenquote		
	Mrz 2022	Monatl. Differenz	Jährl. Differenz	Mrz 2022	Monatl. Differenz	Jährl. Differenz
15-24 Jährige	408	-76	-333	2.0	-0.4	-1.6
25-49 Jährige	2'517	-634	-1'446	2.5	-0.6	-1.4
50-64 Jährige	1'442	-313	-516	2.8	-0.6	-0.9
Männer	2'568	-908	-1'294	2.6	-1.0	-1.4
Frauen	1'803	-120	-1'002	2.2	-0.2	-1.3
Schweizer	2'203	-260	-1'014	1.7	-0.2	-0.7
Ausländer	2'168	-768	-1'282	4.7	-1.6	-2.8
Seit 1-6 Monaten arbeitslos	2'928	-930	-1'376			
Seit 6-12 Monaten arbeitslos	720	-43	-701			
Seit mehr als 12 Mt. arbeitslos (Langzeitarbeitslos)	723	-55	-219			

Arbeitslose nach Wirtschaftszweigen

	März 2022		Monatliche Differenz		Jährliche Differenz	
	Bestände	Anteil in %	absolut	relativ in %	absolut	relativ in %
Saisonale Wirtschaftszweige						
Baugewerbe	805	18	-631	-43.9	-427	-34.7
Gastgewerbe	437	10	-24	-5.2	-574	-56.8
Land- und Forstwirtschaft	120	3	-50	-29.4	-97	-44.7
Nicht-saisonale Wirtschaftszweige						
Industrie	511	12	-44	-7.9	-194	-27.5
Handel; Reparatur- und Autogewerbe	719	16	-70	-8.9	-343	-32.3
Transport	160	4	-12	-7.0	-57	-26.3
Information und Kommunikation	75	2	-3	-3.8	-29	-27.9
Wissenschaften, Finanzen, spezialisierte Tätigkeiten, Grundstücks- und W	388	9	-21	-5.1	-167	-30.1
Sonstige wirtschaftliche Dienstleistungen	250	6	-126	-33.5	-125	-33.3
Öffentl. Verwaltung, Sozialversicherungen, Erziehung und Unterricht	257	6	-10	-3.7	-73	-22.1
Gesundheit und Soziales	389	9	-4	-1.0	-83	-17.6
Kunst, Unterhaltung und Erholung	67	2	-15	-18.3	-30	-30.9
Andere Berufe	193	4	-18	-8.5	-97	-33.4

Arbeitslosenquote: Ab dem 1. Januar 2017 wird die Arbeitslosenquote anhand der Erhebung der Erwerbstätigen aus einem 3-Jahres-Pooling (2015-2017) des Bundesamtes für Statistik (BFS) errechnet. Die aktive Bevölkerung im Wallis beträgt 178'499 Personen.

Arbeitslose: Personen, welche bei einem Regionalen Arbeitsvermittlungszentrum (RAV) gemeldet sind, keine Stelle haben und sofort vermittelbar sind.

Stellensuchende: Alle arbeitslosen und nichtarbeitslosen Personen, welche beim RAV gemeldet sind und eine Stelle suchen.

Langzeitarbeitslose: Personen, die seit mehr als einem Jahr arbeitslos gemeldet sind. Dabei ist unerheblich, ob sie Arbeitslosenentschädigung erhalten oder nicht.

Ausgesteuerte: Arbeitslose, die ihren Höchstanspruch auf Taggelder ausgeschöpft haben oder deren Taggelderanspruch nach Ablauf der zweijährigen Rahmenfrist erloschen ist, ohne dass eine neue Rahmenfrist für den Leistungsbezug eröffnet werden konnte.