



MEDIENMITTEILUNG

Arbeitslosigkeit Dezember 2015			
	Quote	Arbeitslose	
Wallis	5.8%	9381	↗
Oberwallis	2.8%	1146	↗
Mittelwallis	7.2%	4404	↗
Unterwallis	6.5%	3831	↗

8. Januar 2016

Wallis: Die Lage auf dem Arbeitsmarkt im Dezember

(IVS).- Ende Dezember 2015 waren in den Regionalen Arbeitsvermittlungszentren (RAV) des Wallis 9381 Arbeitslose gemeldet. Im Vergleich zu Ende November 2015 sind dies 2230 mehr. Der Anstieg der Arbeitslosigkeit im Wallis im Dezember (+1,4 Pkt. auf 5,8 %) basiert im Wesentlichen auf saisonalen Faktoren.

Die Arbeitslosigkeit stieg im Dezember in allen drei Regionen des Kantons. Ausschlaggebend ist die vorübergehende Einstellung der Arbeit in der Landwirtschaft und im Baugewerbe bei Winterbeginn. Im Vergleich zur selben Zeit vor einem Jahr ist die Lage im Baugewerbe jedoch weiterhin günstig. In den Tourismusberufen sank die Arbeitslosigkeit im Dezember infolge des Beginns der Wintersaison. Dieser Rückgang ist im Oberwallis ausgeprägter als im Unterwallis.

Durchschnittswerte 2015 - Wallis

2015 stieg die durchschnittliche Anzahl Arbeitslose im Wallis von 6773 auf 7028 (+255 oder +3,8 % im Vergleich zu 2014). Die Arbeitslosigkeit blieb während dem ganzen Jahr über den Vorjahreswerten. Die durchschnittliche kantonale Arbeitslosenquote nahm um 0,1 Prozentpunkte auf 4,3 % zu. Die durchschnittliche Arbeitslosenquote pro Region betrug im Oberwallis 2,0 % (=), im Mittelwallis 5,5 % (+0,2 Pkt.) und im Unterwallis 4,5 % (+0,2 Pkt.). Die durchschnittliche Arbeitslosenquote der Schweiz stieg um 0,1 Prozentpunkte auf 3,3 %.

Prognosen 2016

Gemäss der Expertengruppe des Bundes dürfte sich die Schweizer Konjunktur in den kommenden Monaten leicht erholen. Für 2015 wird mit einem BIP-Wachstum von 0,8 % und für 2016 mit einem Wachstum von 1,5 % gerechnet. Der Aufschwung steht jedoch in einem internationalen Zusammenhang. Die Arbeitslosenquote der Schweiz dürfte 2016 3,6 % betragen (+0,3 Pkt. im Vergleich zu 2015).

Für das Wallis rechnen die Experten des BAKBASEL 2015 mit einem leichten Anstieg des kantonalen BIP (+0,1 Pkt.). Für 2016 ist kein weiterer Anstieg zu erwarten. Die Arbeitsmarktbeobachtung Wallis der Dienststelle für Industrie, Handel und Arbeit (DIHA) rechnet für 2016 mit einer Arbeitslosenquote von 4,4 % (+0,1 Pkt. im Vergleich zu 2015).

Kontakt

Peter Kalbermatten, Chef der Dienststelle für Industrie, Handel und Arbeit, zwischen 11.00 und 11.30 Uhr - Tel. 027 606 73 05



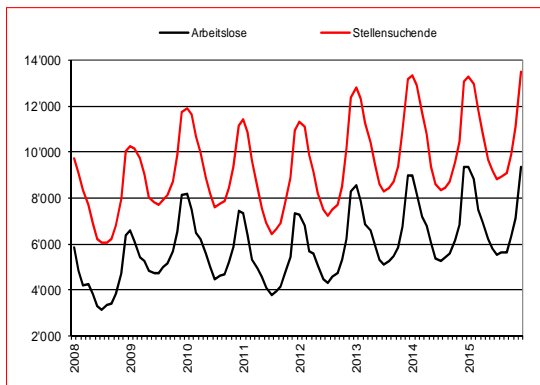
Die Walliser Arbeitslosigkeit in Zahlen (Dezember 2015)

	Arbeitslosenquote			Arbeitslose		
	Dez. 2015	monatl. Differenz	jährl. Differenz	Dez. 2015	monatl. Differenz	jährl. Differenz
Schweiz	3.7%	0.3 Pkt	0.2 Pkt	158629	10486	11260
Wallis	5.8%	1.4 Pkt	0.0 Pkt	9381	2230	4
Oberwallis	2.8%	0.4 Pkt	-0.1 Pkt	1146	156	-76
Mittelwallis	7.2%	1.7 Pkt	-0.1 Pkt	4404	1030	-91
Unterwallis	6.5%	1.8 Pkt	0.3 Pkt	3831	1044	171
RAV Oberwallis	2.7%	0.3 Pkt	-0.2 Pkt	1143	156	-80
RAV Siders	6.5%	1.3 Pkt	-0.1 Pkt	1403	275	-34
RAV Sitten	7.6%	1.9 Pkt	-0.1 Pkt	3007	760	-48
RAV Martinach	6.9%	2.2 Pkt	0.1 Pkt	2331	748	64
RAV Monthey-St.-Maurice	5.9%	1.1 Pkt	0.4 Pkt	1501	294	108

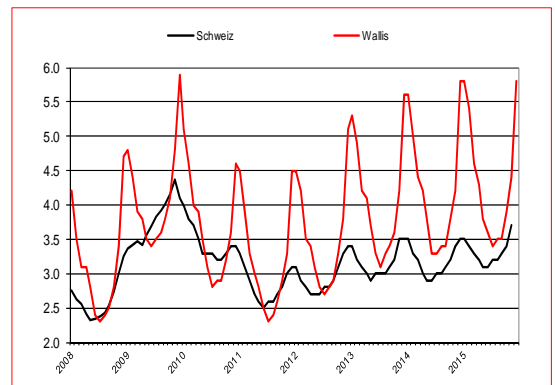
1. Arbeitslosigkeit nach Regionen

	Arbeitslosenquote			Arbeitslose		
	Dez. 2015	monatl. Differenz	jährl. Differenz	Dez. 2015	monatl. Differenz	jährl. Differenz
15- bis 24-Jährige	5.3%	0.7 Pkt	-0.2 Pkt	1176	145	-49
25- bis 49-Jährige	6.0%	1.5 Pkt	-0.2 Pkt	5872	1478	-123
50-Jährige und älter	5.5%	1.4 Pkt	0.4 Pkt	2333	607	176
Männer	7.1%	2.9 Pkt	-0.1 Pkt	6297	2524	-72
Frauen	4.2%	-0.4 Pkt	0.1 Pkt	3084	-294	76
Schweizer	3.2%	0.5 Pkt	0.2 Pkt	3956	616	204
Ausländer	14.1%	4.2 Pkt	-0.5 Pkt	5425	1614	-200

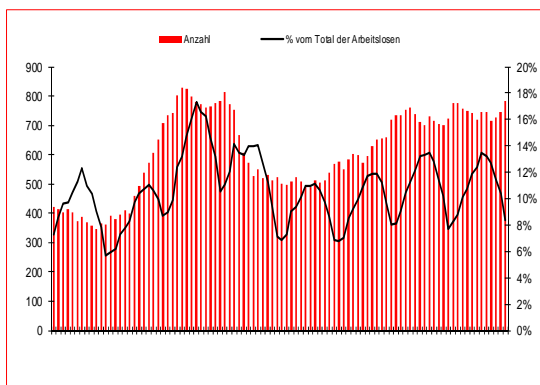
2. Profil der Arbeitslosen



3. Entwicklung der Arbeitslosigkeit im VS



4. Entwicklung der Arbeitslosigkeit VS-CH¹



5. Langzeitarbeitslose²

Quelle: Staatssekretariat für Wirtschaft (SECO)
Das vollständige Statistikkbulletin befindet sich auf www.vs.ch/diha > Arbeitslosigkeit > Statistik

¹ **Arbeitslosenquote:** Ab dem 1. Januar 2010 wird die Arbeitslosenquote auf Basis der aktiven Bevölkerung gemäss eidgenössischer Volkszählung 2010 berechnet. Die Zahl der aktiven Bevölkerung im Wallis beträgt 161'820.

² **Langzeitarbeitslose:** Personen, die seit mehr als einem Jahr arbeitslos gemeldet sind