



SITUATION SUR LE MARCHÉ DU TRAVAIL EN DÉCEMBRE 2021

À la fin décembre, 6'188 chômeurs étaient inscrits auprès des Offices régionaux de placement (ORP) valaisans, soit 1'413 de plus que le mois précédent. Le taux de chômage a augmenté de 0.8 point pour s'établir à 3.5%.

Par rapport au mois dernier, le nombre de chômeurs a surtout augmenté dans le Valais romand alors que dans le Haut-Valais, ce chiffre est resté stable. En effet, dans cette région du canton, le secteur du tourisme absorbe une plus grande part de la main-d'œuvre issue des professions de la construction.

Moyennes 2021. Le nombre moyen de chômeurs a reculé à 5'756 en Valais en 2021, soit 902 de moins que l'année précédente. Le taux de chômage cantonal a baissé à 3.2% (-0.5 pt). Le taux par région est de : 1.3% (-0.7 pt) dans le Haut-Valais, 3.7% (-0.5 pt) dans le Valais central et 4.0% (-0.3 pt) dans le Bas-Valais. Le taux suisse a, lui aussi, diminué pour atteindre 3.0% (-0.1 pt).

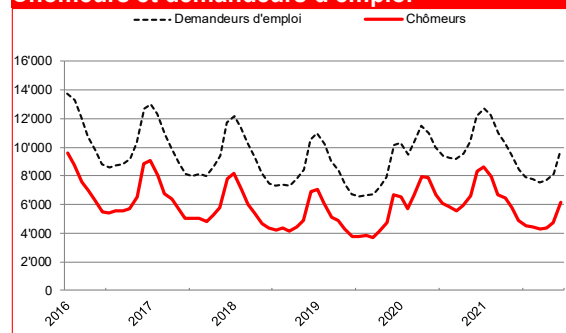
Perspectives 2022. Selon le groupe d'experts de la Confédération, le PIB national devrait croître de 3.0% alors que le taux de chômage suisse devrait atteindre une moyenne annuelle de 2.4%. Quant au marché du travail valaisan, le Service de l'industrie, du commerce et du travail (SICT) prévoit en 2022 un taux de chômage stable par rapport à 2021. Toutefois, ces prévisions demeurent très incertaines, car elles dépendent de plusieurs facteurs tels que l'évolution de la pandémie et des restrictions qui en découlent, l'efficacité des vaccins face à de potentiels nouveaux variants, les problèmes d'approvisionnement ou encore le comportement des consommateurs dans les mois à venir.

7 janvier 2022

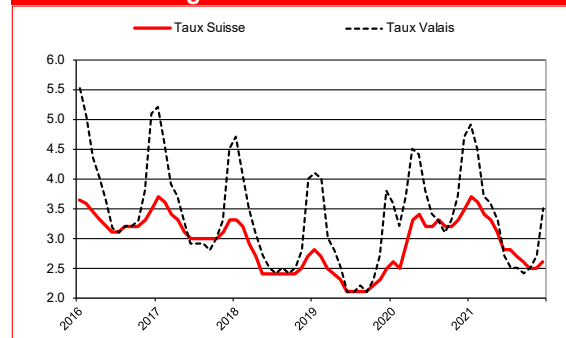
Chômage décembre 2021

	Taux	Chômeurs	
Valais	3.5%	6'188	↗
Haut-Valais	1.2%	505	→
Valais central	4.3%	2'975	↗
Bas-Valais	4.1%	2'707	↗

Chômeurs et demandeurs d'emploi



Taux de chômage Suisse-Valais



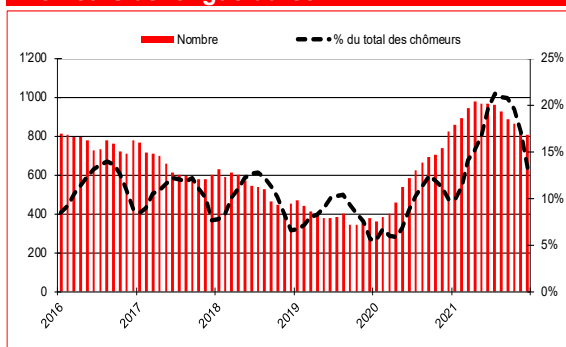
Chômage par régions

	Taux de chômage			Chômeurs		
	Déce. 2021	variation mensuelle	variation annuelle	Déce. 2021	variation mensuelle	variation annuelle
Suisse	2.6	0.1	-0.9	121'728	5'484	-41'817
Valais	3.5	0.8	-1.2	6'188	1'413	-2'135
Haut-Valais	1.2	0.0	-0.9	505	-4	-388
Valais Central	4.3	1.1	-1.1	2'975	768	-823
Bas-Valais	4.1	1.0	-1.4	2'707	649	-924
RAV Oberwallis	1.1	-0.1	-1.0	495	-8	-391
ORP Sierre	3.9	0.9	-1.2	880	197	-289
ORP Sion	4.5	1.3	-1.1	2'103	574	-529
ORP Martigny	4.8	1.7	-1.7	1'557	542	-543
ORP Monthey-St.-Maurice	3.5	0.3	-1.1	1'152	107	-380

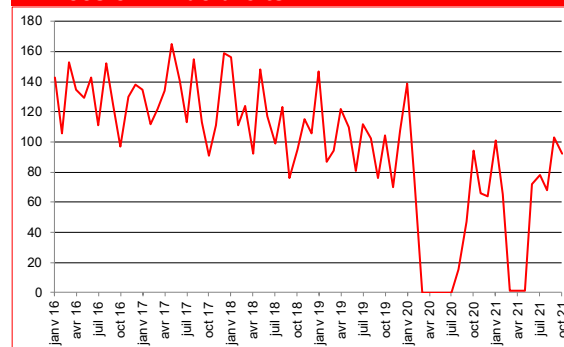
Contact

Eduard Nevistic, collaborateur scientifique à l'Observatoire valaisan de l'emploi (OVE), entre 11h00 et 11h30.
Tél. 027 606 73 38

Chômeurs de longue durée



Arrivées en fin de droits



Profil des chômeurs

	Chômeurs			Taux de chômage		
	Déce. 2021	variation mensuelle	variation annuelle	Déce. 2021	variation mensuelle	variation annuelle
15-24 ans	524	53	-360	2.6	0.3	-1.7
25-49 ans	3'673	864	-1'383	3.6	0.8	-1.4
50-64 ans	1'984	492	-394	3.8	0.9	-0.8
Hommes	4'121	1'602	-1'226	4.2	1.6	-1.3
Femmes	2'067	-189	-909	2.6	-0.2	-1.1
Suisses	2'659	323	-995	2.0	0.2	-0.8
Etrangers	3'529	1'090	-1'140	7.6	2.3	-2.5
Au chômage depuis 1-6 mois	4'534	1'420	-1'520			
Au chômage depuis 6-12 mois	846	3	-598			
Au chômage depuis plus de 12 mois (longue durée)	808	-10	-17			

Chômage par activités économiques

	Décembre 2021					
	Effectifs	Part en %	Variation mensuelle		Variation annuelle	
			Absolue	Relative en %	Absolue	Relative en %
Activités saisonnières						
Construction	1837	30	1352	278.8	-352	-16.1
Hôtellerie, restauration	536	9	-267	-33.3	-465	-46.5
Agriculture, sylviculture	284	5	54	23.5	-132	-31.7
Activités non saisonnières						
Industrie	581	9	58	11.1	-221	-27.6
Commerce; entretien et réparation d'automobiles	796	13	22	2.8	-301	-27.4
Transports	175	3	-10	-5.4	-73	-29.4
Information et communication	87	1	10	13.0	-25	-22.3
Activités spécialisées, scientifiques, immobilières et financière	431	7	4	0.9	-172	-28.5
Activités de service administratif et de soutien	470	8	224	91.1	-102	-17.8
Administration publique, assurances sociales et enseignement	287	5	-8	-2.7	-87	-23.3
Santé et action sociale	388	6	0	0.0	-91	-19.0
Activités créatives, artistiques et de spectacle	101	2	-4	-3.8	-35	-25.7
Autres professions	215	3	-22	-9.3	-79	-26.9

Taux de chômage : Depuis le 1er janvier 2017, le taux de chômage est calculé sur le recensement de la population active issue de la mise en commun de données recueillies sur 3 ans (2015-2017) par l'Office fédéral de statistique (OFS). Le Valais compte une population active de 178'499 personnes.

Chômeurs : Personnes annoncées auprès des offices régionaux de placement, qui n'ont pas d'emploi et sont immédiatement disponibles en vue d'un placement, peu importe qu'elles touchent, ou non, une indemnité de chômage.

Demandeurs d'emploi : Tous les demandeurs d'emploi, chômeurs et non-chômeurs, inscrits aux ORP et cherchant un emploi.

Chômeurs de longue durée : Personnes inscrites au chômage depuis plus d'une année

Chômeurs en fin de droit : chômeurs qui ont épuisé leur droit maximum aux indemnités journalières ou dont le droit aux indemnités journalières s'est éteint à l'expiration du délai-cadre de deux ans sans qu'il n'ait pu ouvrir un nouveau délai-cadre d'indemnisation.