



MEDIENMITTEILUNG

Arbeitslosigkeit November 2015			
	Quote	Arbeitslose	
Wallis	4.4%	7151	↗
Oberwallis	2.4%	990	↗
Mittelwallis	5.5%	3374	↗
Unterwallis	4.7%	2787	↗

9. Dezember 2015

Wallis: Die Lage auf dem Arbeitsmarkt im November

(IVS).- Ende November waren in den Regionalen Arbeitsvermittlungszentren (RAV) des Wallis 7151 Arbeitslose gemeldet. Im Vergleich zu Ende Oktober sind dies 817 mehr. Die Arbeitslosenquote stieg aus mehrheitlich saisonalen Faktoren um 0,5 Prozentpunkte auf 4,4 %.

85 % des Gesamtanstiegs der Arbeitslosigkeit im November im Wallis entfallen auf den Anstieg in den saisonalen Berufsgruppen der Landwirtschaft und des Baugewerbes.

Die Arbeitslosigkeit nahm in allen drei Regionen des Kantons zu. Im Mittel- und Unterwallis wurde der Anstieg vor allem in den Berufsgruppen der Landwirtschaft und des Baugewerbes verzeichnet, während im Oberwallis hauptsächlich das Baugewerbe betroffen ist. Hier konnten wegen den Vorbereitungen für die Winter-saison auch die ersten Abmeldungen im Gastgewerbe verzeichnet werden. Im Unterwallis wurde dies noch nicht beobachtet.

Dank den guten Wetterverhältnissen der letzten Wochen ist die Lage für das Baugewerbe weiter günstig. Die Arbeitslosigkeit in dieser Branche ist zurzeit ähnlich wie vor einem Jahr zur selben Zeit.

Die Walliser Wirtschaft befindet sich derzeit in einer ungewissen Zeit. Gemäss den Experten des SECO wird sie wie die Schweizer Wirtschaft 2015 verlangsamen.

Kontaktperson

Peter Kalbermatten, Chef der Dienststelle für Industrie, Handel und Arbeit, zwischen 11.00 und 11.30 Uhr Tel. 027 606 73 05



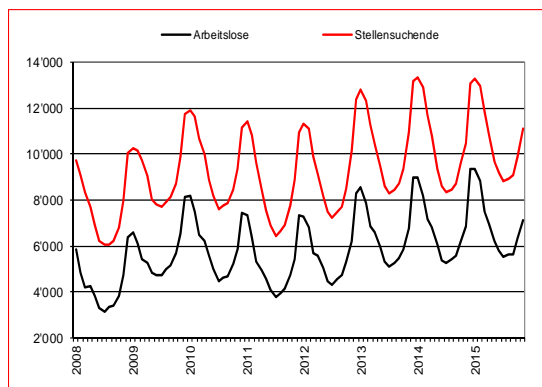
Die Walliser Arbeitslosigkeit in Zahlen (November 2015)

	Arbeitslosenquote			Arbeitslose		
	Nov. 2015	monatl. Differenz	jährl. Differenz	Nov. 2015	monatl. Differenz	jährl. Differenz
Schweiz	3.4%	0.1 Pkt	-0.1 Pkt	148143	6874	11591
Wallis	4.4%	0.5 Pkt	0.2 Pkt	7151	817	316
Oberwallis	2.4%	0.3 Pkt	0.0 Pkt	990	101	-28
Mittelwallis	5.5%	0.6 Pkt	0.2 Pkt	3374	372	144
Unterwallis	4.7%	0.5 Pkt	0.3 Pkt	2787	344	200
RAV Oberwallis	2.4%	0.3 Pkt	0.0 Pkt	987	101	-32
RAV Siders	5.2%	0.6 Pkt	-0.1 Pkt	1128	133	-12
RAV Sitten	5.7%	0.6 Pkt	0.4 Pkt	2247	239	159
RAV Martinach	4.7%	0.9 Pkt	0.4 Pkt	1583	298	156
RAV-Monthey-St.-Maurice	4.8%	0.2 Pkt	0.2 Pkt	1207	49	49

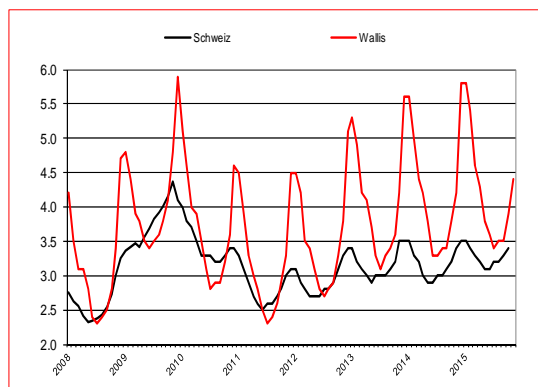
1. Arbeitslosigkeit nach Regionen

	Arbeitslosenquote			Arbeitslose		
	Nov. 2015	monatl. Differenz	jährl. Differenz	Nov. 2015	monatl. Differenz	jährl. Differenz
15- bis 24-Jährige	4.6%	0.3 Pkt	0.0 Pkt	1031	70	15
25- bis 49-Jährige	4.5%	0.5 Pkt	0.1 Pkt	4394	512	118
50-Jährige und älter	4.1%	0.6 Pkt	0.5 Pkt	1726	235	183
Männer	4.2%	0.8 Pkt	0.1 Pkt	3773	729	162
Frauen	4.6%	0.1 Pkt	0.2 Pkt	3378	88	154
Schweizer	2.7%	0.2 Pkt	0.2 Pkt	3340	197	238
Ausländer	9.9%	1.6 Pkt	0.2 Pkt	3811	620	78

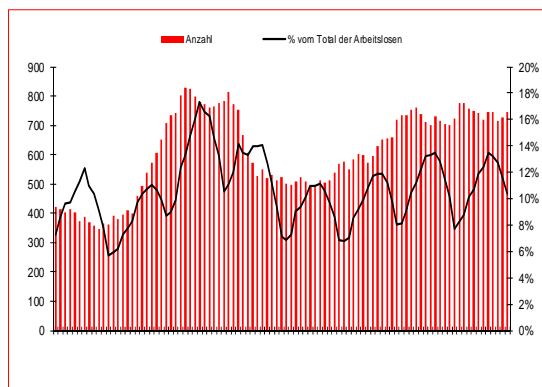
2. Profil der Arbeitslosen



3. Entwicklung der Arbeitslosigkeit im VS



4. Entwicklung der Arbeitslosigkeit VS-CH¹



5. Langzeitarbeitslose²

Quelle: Staatssekretariat für Wirtschaft (SECO)
Das vollständige Statistikkbulletin befindet sich auf www.vs.ch/diha > Arbeitslosigkeit > Statistik

¹ **Arbeitslosenquote:** Ab dem 1. Januar 2010 wird die Arbeitslosenquote auf Basis der aktiven Bevölkerung gemäss eidgenössischer Volkszählung 2010 berechnet. Die Zahl der aktiven Bevölkerung im Wallis beträgt 161'820.

² **Langzeitarbeitslose:** Personen, die seit mehr als einem Jahr arbeitslos gemeldet sind