



## MEDIENMITTEILUNG

Arbeitslosigkeit Oktober 2015			
	Quote	Arbeitslose	
Wallis	3.9%	6334	↗
Oberwallis	2.1%	889	↗
Mittelwallis	4.9%	3002	↗
Unterwallis	4.2%	2443	↗

10. November 2015

### Wallis: Die Lage auf dem Walliser Arbeitsmarkt im Oktober

(IVS).- Ende Oktober waren in den Regionalen Arbeitsvermittlungszentren (RAV) des Wallis 6334 Arbeitslose gemeldet. Im Vergleich zu Ende September sind dies 694 mehr. Die Arbeitslosenquote stieg um 0,4 Prozentpunkte auf 3,9 %. Der Grund hierfür hängt wie jedes Jahr mit den Jahreszeiten und den davon abhängigen Erwerbszweigen zusammen.

Fast der ganze Anstieg der Arbeitslosigkeit im Oktober entfällt auf die Berufsgruppen der Landwirtschaft und des Gastgewerbes.

Im Oberwallis nahm die Arbeitslosigkeit vor allem im Gastgewerbe zu, das sich in die Zwischensaison verabschiedete. Im Mittel- und Unterwallis ist vornehmlich die Landwirtschaft von der steigenden Arbeitslosigkeit betroffen, weil hier die Arbeit für den Winter eingestellt wird.

Im Baugewerbe ist die Lage besser als vor einem Jahr. Die Branche verzeichnete zwar erste Anmeldungen; die meisten Unternehmen benötigen jedoch ihre Arbeiter noch, um die Baustellen vor dem Wintereinbruch fertigzustellen.

#### Kontakt

**Peter Kalbermatten, Chef der Dienststelle für Industrie, Handel und Arbeit, zwischen 11.00 Uhr und 11.30 Uhr, Tel. 027 606 73 05**



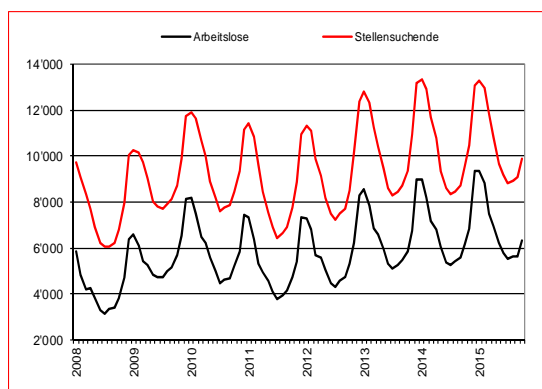
# Die Walliser Arbeitslosigkeit in Zahlen (Oktober 2015)

	Arbeitslosenquote			Arbeitslose		
	Okt. 2015	monatl. Differenz	jährl. Differenz	Okt. 2015	monatl. Differenz	jährl. Differenz
Schweiz	3.3%	0.1 Pkt	-0.2 Pkt	141269	3043	8872
Wallis	3.9%	0.4 Pkt	0.1 Pkt	6334	694	162
Oberwallis	2.1%	0.6 Pkt	-0.1 Pkt	889	251	-45
Mittelwallis	4.9%	0.5 Pkt	0.1 Pkt	3002	291	69
Unterwallis	4.2%	0.3 Pkt	0.3 Pkt	2443	152	138
RAV Oberwallis	2.1%	0.6 Pkt	-0.1 Pkt	886	251	-49
RAV Siders	4.6%	0.7 Pkt	-0.4 Pkt	995	144	-85
RAV Sitten	5.1%	0.4 Pkt	0.4 Pkt	2008	146	155
RAV Martinach	3.8%	0.4 Pkt	0.3 Pkt	1285	133	103
RAV-Monthey-St.-Maurice	4.6%	0.1 Pkt	0.2 Pkt	1158	18	36

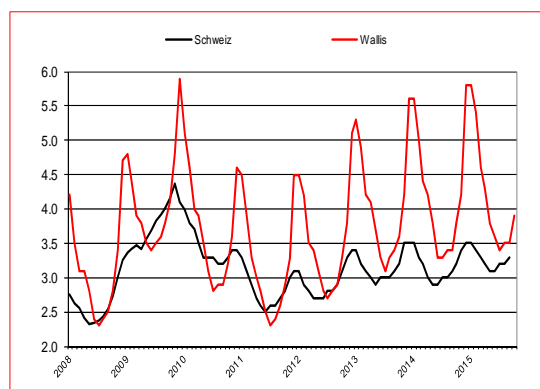
## 1. Arbeitslosigkeit nach Regionen

	Arbeitslosenquote			Arbeitslose		
	Okt. 2015	monatl. Differenz	jährl. Differenz	Okt. 2015	monatl. Differenz	jährl. Differenz
15- bis 24-Jährige	4.3%	-0.1 Pkt	-0.1 Pkt	961	-19	-24
25- bis 49-Jährige	4.0%	0.5 Pkt	0.1 Pkt	3882	514	42
50-Jährige und älter	3.5%	0.5 Pkt	0.3 Pkt	1491	199	144
Männer	3.4%	0.2 Pkt	0.0 Pkt	3044	211	18
Frauen	4.5%	0.6 Pkt	0.2 Pkt	3290	483	144
Schweizer	2.5%	0.1 Pkt	0.1 Pkt	3143	129	212
Ausländer	8.3%	1.5 Pkt	-0.1 Pkt	3191	565	-50

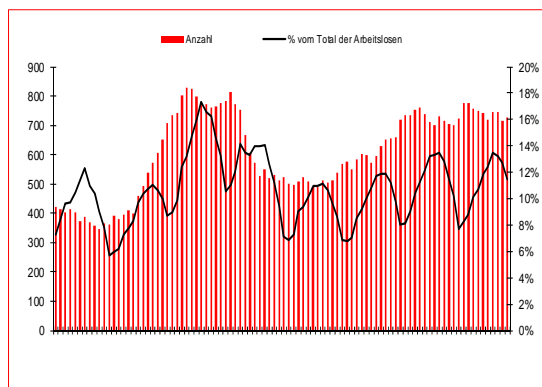
## 2. Profil der Arbeitslosen



## 3. Entwicklung der Arbeitslosigkeit im VS



## 4. Entwicklung der Arbeitslosigkeit VS-CH<sup>1</sup>



## 5. Langzeitarbeitslose<sup>2</sup>

Quelle: Staatssekretariat für Wirtschaft (SECO)  
Das vollständige Statistikkbulletin befindet sich auf [www.vs.ch/diha](http://www.vs.ch/diha) > Arbeitslosigkeit > Statistik

<sup>1</sup> **Arbeitslosenquote:** Ab dem 1. Januar 2010 wird die Arbeitslosenquote auf Basis der aktiven Bevölkerung gemäss eidgenössischer Volkszählung 2010 berechnet. Die Zahl der aktiven Bevölkerung im Wallis beträgt 161'820.

<sup>2</sup> **Langzeitarbeitslose:** Personen, die seit mehr als einem Jahr arbeitslos gemeldet sind