



MEDIENMITTEILUNG

Arbeitslosigkeit August 2015			
	Quote	Arbeitslose	
Wallis	3.5%	5642	↗
Oberwallis	1.3%	534	→
Mittelwallis	4.5%	2766	↗
Unterwallis	4.0%	2342	↗

8. September 2015

Wallis: Die Lage auf dem Arbeitsmarkt im August

(IVS).- Ende August waren in den Regionalen Arbeitsvermittlungszentren (RAV) des Wallis 5642 Arbeitslose gemeldet. Im Vergleich zu Ende Juli sind dies 114 mehr. Im gleichen Zeitraum stieg die Arbeitslosenquote um 0,1 Prozentpunkte auf 3,5 %.

Die Arbeitslosigkeit stieg im August im Mittel- und Unterwallis an, während sie im Oberwallis leicht zurückging. Bei den Berufsgruppen nahm die Arbeitslosigkeit im Gasgewerbe leicht zu. Hier sind das Ende der Sommersaison sowie die ersten Auswirkungen des starken Schweizerfrankens zu spüren.

Auch in den kaufmännischen und administrativen Berufen sowie im Verkauf gab es mehr Arbeitslose. Dieser Anstieg ist in erster Linie die Folge der Ankunft junger Lehrlinge und Studenten auf dem Arbeitsmarkt, die nach ihrer Ausbildung noch keine Arbeitsstelle gefunden haben. Darüber hinaus macht sich der starke Schweizerfranken in der Verkaufsbranche langsam bemerkbar. Einige Konsumenten gehen für ihre Einkäufe vermehrt ins Ausland. Dies macht sich vor allem in der Grenzregion Chablais spürbar.

Das Bauwesen hingegen profitiert weiterhin von einer eher günstigen Lage im Ober- und Mittelwallis. Es gibt dort noch genug Arbeitsreserven und die Unternehmen beabsichtigen, die Baustellen vor dem Wintereinbruch fertig zu stellen.

Kontaktperson

**Peter Kalbermatten, Chef der Dienststelle für Industrie, Handel und Arbeit ,
zwischen 11.30 Uhr und 12.00 Uhr - Tel. 027 606 73 05**



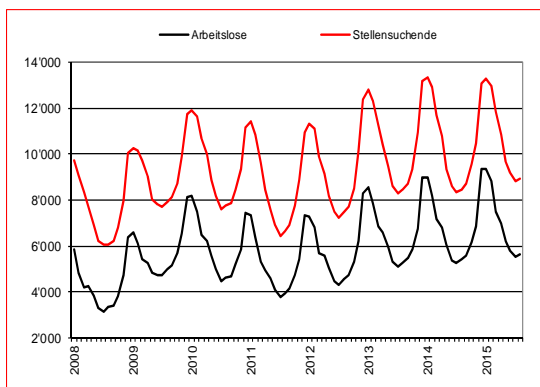
Die Walliser Arbeitslosigkeit in Zahlen (August 2015)

	Arbeitslosenquote			Arbeitslose		
	August 2015	monatl. Differenz	jährl. Differenz	August 2015	monatl. Differenz	jährl. Differenz
Schweiz	3.2%	0.1 Pkt	-0.3 Pkt	136983	3229	8549
Wallis	3.5%	0.1 Pkt	0.1 Pkt	5642	114	214
Oberwallis	1.3%	0.0 Pkt	0.0 Pkt	534	-11	-11
Mittelwallis	4.5%	0.1 Pkt	0.2 Pkt	2766	73	113
Unterwallis	4.0%	0.1 Pkt	0.2 Pkt	2342	52	112
RAV Oberwallis	1.3%	0.0 Pkt	0.0 Pkt	532	-11	-12
RAV Siders	3.9%	0.2 Pkt	0.0 Pkt	839	37	-15
RAV Sitten	4.9%	0.1 Pkt	0.4 Pkt	1928	38	132
RAV Martinach	3.6%	0.2 Pkt	0.1 Pkt	1205	60	37
RAV-Monthey-St.-Maurice	4.5%	0.0 Pkt	0.3 Pkt	1139	-6	75

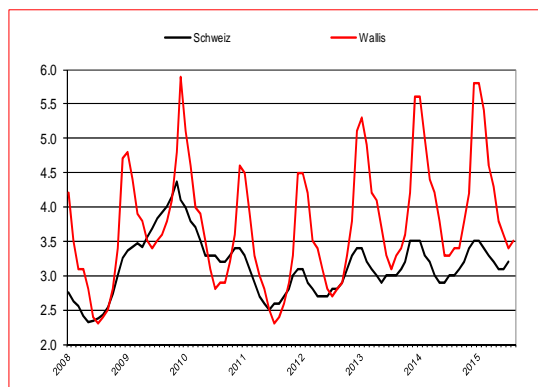
1. Arbeitslosigkeit nach Regionen

	Arbeitslosenquote			Arbeitslose		
	August 2015	monatl. Differenz	jährl. Differenz	August 2015	monatl. Differenz	jährl. Differenz
15- bis 24-Jährige	4.6%	0.5 Pkt	0.2 Pkt	1025	109	47
25- bis 49-Jährige	3.4%	0.0 Pkt	0.1 Pkt	3334	6	103
50-Jährige und älter	3.0%	0.0 Pkt	0.1 Pkt	1283	-1	64
Männer	3.3%	0.1 Pkt	0.2 Pkt	2913	45	121
Frauen	3.7%	0.0 Pkt	0.1 Pkt	2729	69	93
Schweizer	2.5%	0.1 Pkt	0.2 Pkt	3047	60	182
Ausländer	6.8%	0.2 Pkt	0.1 Pkt	2595	54	32

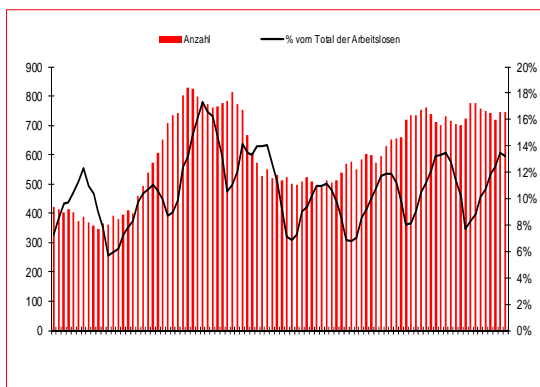
2. Profil der Arbeitslosen



3. Entwicklung der Arbeitslosigkeit im VS



4. Entwicklung der Arbeitslosigkeit VS-CH¹



5. Langzeitarbeitslose²

Quelle: Staatssekretariat für Wirtschaft (SECO)
Das vollständige Statistikkbulletin befindet sich auf www.vs.ch/diha > Arbeitslosigkeit > Statistik

¹ **Arbeitslosenquote:** Ab dem 1. Januar 2010 wird die Arbeitslosenquote auf Basis der aktiven Bevölkerung gemäss eidgenössischer Volkszählung 2010 berechnet. Die Zahl der aktiven Bevölkerung im Wallis beträgt 161'820.

² **Langzeitarbeitslose:** Personen, die seit mehr als einem Jahr arbeitslos gemeldet sind